



**MINISTERUL AFACERILOR INTERNE  
AL REPUBLICII MOLDOVA**

**INSPECTORATUL GENERAL PENTRU MIGRAȚIE**

**ANUAR STATISTIC:  
„Imigrarea străinilor, azilul și apatridia  
în Republica Moldova în anul 2022”**



Chișinău 2023

# Cuprins

Prefață.....	2
Lista Tabelelor.....	3
Glosar de termeni .....	5
Datele-Cheie:.....	7
<b>1. Aspecte generale privind cadrul legal de gestionare a migrației și azilului în Republica Moldova ...</b>	<b>8</b>
<b>2. Admisia, reglementarea șederii/imigrarea și documentarea străinilor cu permise de ședere .....</b>	<b>9</b>
<b>2.1. Invitații.....</b>	<b>9</b>
<b>2.2. Acordarea străinilor dreptului de ședere .....</b>	<b>11</b>
<b>Imigrarea la muncă .....</b>	<b>40</b>
<b>Reîntregirea familiei.....</b>	<b>41</b>
<b>La studii .....</b>	<b>43</b>
<b>2.3. Repatriere .....</b>	<b>44</b>
<b>2.4. Documentarea străinilor cu acte de identitate.....</b>	<b>45</b>
<b>2.5. Stocul străinilor în Republica Moldova .....</b>	<b>49</b>
<b>3. Combaterea șederii ilegale a străinilor .....</b>	<b>53</b>
<b>4. Azil și Apatridie .....</b>	<b>57</b>
<b>4.1 Azilul .....</b>	<b>57</b>
<b>4.2 Apatridia .....</b>	<b>61</b>

## Prefață

Inspectoratul General pentru Migrație al Ministerului Afacerilor Interne<sup>1</sup> oferă utilizatorilor cea de-a patra ediție a Anuarului Statistic Imigrarea străinilor, azilul și apatridia în Republica Moldova. Anuarul Statistic este unul din instrumentele tradiționale ale statisticii, care permite cunoașterea situației, ca fundament esențial în elaborarea tuturor politicilor publice în domeniul imigrării străinilor, azilului și apatridiei, precum și a impactului acestora asupra raporturilor economice, demografice, sociale etc.

Acest anuar este structurat în 4 capitole și include 29 tabele statistice și 4 figuri, care conțin informații/date despre: aspectele generale privind cadrul legal de gestionare a migrației și azilului în RM; admisie, reglementarea șederii și documentarea străinilor cu permise de ședere în țară; combaterea șederii ilegale a străinilor; azil și apatridie.

Anuarul cuprinde date statistice administrative pentru anul 2022, din domeniile de responsabilitate ale Inspectoratului General pentru Migrație (până la data de 11.01.2023 Biroul migrație și azil), cu excepția cazurilor special menționate.

Anuarul Statistic Imigrarea străinilor, azilul și apatridia în Republica Moldova în anul 2022 a fost elaborat prin munca angajaților/expertiilor din cadrul Inspectoratului General pentru Migrație în baza datelor primare de evidență a străinilor.

Eforturile angajaților, responsabili de elaborarea produselor analitice, din cadrul Inspectoratului sunt concentrate spre realizarea unui bun public de mare importanță oferit tuturor categoriilor de utilizatori de date statistice, oricărui cetățean interesat de informațiile statistice din domeniul imigrării străinilor, azilului și apatridiei.

Simboluri folosite

–, 0 = evenimentul nu a existat

.../ = lipsă date

---

<sup>1</sup> Conform pct.1 al HG nr.16 din 11.01.2023 cu privire la organizarea și funcționarea Inspectoratului General pentru Migrație denumirea Biroului migrație și azil al Ministerului Afacerilor Interne se modifică în Inspectoratul General pentru Migrație.

## Lista Tabelelor

Tabelul 1. Invitații eliberate după țara de cetățenie a persoanei invitate, tipul și scopul vizei solicitate, în anii 2021- 2022.....	10
Tabelul 2. Numărul invitațiilor eliberate pentru străini, în funcție de scopul intrării acestora în țară, în anii 2021 – 2022.....	10
Tabelul 3. Numărul străinilor care au obținut invitații pentru intrarea în Republica Moldova, la solicitarea persoanelor juridice, după țara de cetățenie, sexe și grupe de vârstă, în anii 2021-2022.....	11
Tabelul 4. Stabilirea cu traiul a imigranților străini în unitățile administrativ - teritoriale ale Republicii Moldova în anii 2021 - 2022 în funcție de țara de origine, mediul de reședință, motivul imigrării, tipul dreptului de ședere acordat și nivelul de instruire.....	12
Tabelul 5. Repartiția numărului imigranților sosiți în Republica Moldova, în funcție de scop și țara de origine, în anii 2021 – 2022.....	38
Tabelul 6. Repartiția numărului imigranților străini sosiți în scop de muncă în Republica Moldova, după tip și țara de emigrare, în anii 2021 – 2022.....	40
Tabelul 7. Repartiția numărului imigranților străini sosiți pentru reîntregirea familiei în Republica Moldova, după tip și țara de emigrare, în anii 2021-2022.....	42
Tabelul 8. Repartiția numărului imigranților străini sosiți la studii în Republica Moldova, după tipul studiilor și țara de emigrare, în anii 2021- 2022.....	43
Tabelul 9. Acordarea dreptului de repatriere în Republica Moldova, în funcție de diferite caracteristici ale străinilor, în anii 2021 – 2022.....	44
Tabelul 10. Numărul persoanelor repatriate după țara de cetățenie, sexe, motivul și temeiul acordării dreptului la repatriere, în anii 2021 – 2022.....	45
Tabelul 11. Distribuția numărul străinilor documentați cu acte de identitate în Republica Moldova, după țara de cetățenie în anii 2021- 2022.....	46
Tabelul 12. Distribuția numărului străinilor documentați cu permise de ședere provizorie, după scop, în anii 2021 – 2022.....	47
Tabelul 13. Numărul permiselor de ședere eliberate/înmânate, în funcție de tipul permisului și țara de cetățenie a străinului, în anul 2022.....	48
Tabelul 14. Distribuția numărului străinilor documentați cu permise de ședere valabile în Republica Moldova, după tip și țara de cetățenie, stoc la data de 31.12.2022.....	50
Tabelul 15. Numărul cazurilor documentate de încălcare de către străini a regulilor de ședere în Republica Moldova, în funcție de tipul încălcării și regiunea de depistare, în anii 2021-2022.....	53
Tabelul 16. Distribuția numărului încălcărilor regulilor de ședere în Republica Moldova de către străini, după țara de cetățenie și regiunea de depistare, în anul 2022.....	54
Tabelul 17. Numărul deciziilor de revocare a dreptului de ședere după țara de origine a străinului și subdiviziunea BMA emitentă a deciziei în anii 2021 – 2022.....	54
Tabelul 18. Numărul deciziilor de returnare după țara de origine a străinului și subdiviziunea BMA emitentă a deciziei în anii 2021 – 2022.....	55
Tabelul 19. Numărul deciziilor de returnare sub escortă după țara de origine a străinului și subdiviziunea BMA emitentă a deciziei în anii 2021 – 2022.....	55
Tabelul 20. Distribuția numărului persoanelor luate în custodie publică, după regiunea de depistare în anii 2021 – 2022.....	55
Tabelul 21. Distribuția numărului de persoane luate în custodie publică în funcție de țara de origine a străinului în anii 2021 – 2022.....	55

Tabelul 22. Numărul străinilor declarați persoane indezirabile în funcție de țara de origine în anii 2021 – 2022.....	56
Tabelul 23. Numărul străinilor îndepărtării sub escortă în funcție de țara de origine în anii 2021 – 2022.....	56
Tabelul 24. Distribuția numărului solicitanților de azil, după țara de origine, în anii 2021 - 2022.....	58
Tabelul 25. Numărul persoanelor cărora li s-a acordat protecție internațională pe teritoriul Republicii Moldova (statut de refugiat, protecție umanitară) în anii 2021 – 2022.....	59
Tabelul 26. Numărul persoanelor incluse în Sistemul de azil după tip, stoc la data de 31.12.2022.....	59
Tabelul 27. Numărul persoanelor incluse în Sistemul de azil după tip, sexe și grupe de vârstă, stoc la data de 31.12.2022.....	60
Tabelul 28. Numărul apatrizilor și a persoanelor cu cetățenie nedeterminată pe teritoriul Republicii Moldova luați în evidență*, stoc la data de 31.12.2021 și stoc la data de 31.12.2022.....	62
Tabelul 29. Distribuția numărului apatrizilor luați în evidență pe teritoriul Republicii Moldova, după țara de origine/ proveniență, stoc la data de 31.12.2021, la data de 31.12.2022.....	62

## Glosar de termeni

**Autoritate competentă pentru străini** - structură specializată (Inspectoratului General pentru Migrație din cadrul Ministerului Afacerilor Interne) care exercită atribuții cu privire la regimul străinilor în Republica Moldova, precum și cu privire la gestionarea evidenței străinilor cărora li s-a acordat drept de ședere în Republica Moldova (Legea nr. 200/2010 privind regimul străinilor în Republica Moldova).

**Apatrid** – persoană care nu este considerată cetățean al nici unui stat, conform legislației acestora (Legea nr. 200/2010 privind regimul străinilor în RM).

**Azil** – instituție juridică prin al cărei intermediu statul oferă străinului protecție, acordându-i statutul de refugiat, protecție umanitară, protecție temporară sau azil politic (Legea nr. 270/2008 privind azilul în Republica Moldova).

**Cerere de azil** – manifestare de voință, exprimată în scris sau oral în fața autorităților competente, din care să rezulte cu certitudine că se solicită o formă de protecție pe teritoriul Republicii Moldova (Legea nr. 270/2008 privind azilul în Republica Moldova).

**Custodie publică** – măsură de restrângere a libertății de mișcare (Legea nr. 200/2010 privind regimul străinilor în Republica Moldova).

**Drept de ședere** – drept de a-și stabili reședința sau domiciliul pe teritoriul Republicii Moldova, acordat străinului, în condițiile legii, de către autoritatea competentă pentru străini (Legea nr. 200/2010 privind regimul străinilor în Republica Moldova).

**Drept de aflare** – drept conferit prin excepție străinului, în condițiile legii, prin care i se permite aflarea temporară pe teritoriul Republicii Moldova, fără deținerea permisului de ședere, pe un termen cumulativ mai mare de 90 de zile calendaristice, dar care nu depășește un an calendaristic (Legea nr. 200/2010 privind regimul străinilor în Republica Moldova).

**Decizie de returnare** – act administrativ al autorității competente pentru străini, prin care șederea unui străin este stabilită ca fiind ilegală și care obligă străinul să părăsească teritoriul Republicii Moldova într-un termen stabilit (Legea nr. 200/2010 privind regimul străinilor în RM).

**Declararea străinului persoană indezirabilă** – măsură asiguratorie de autoritate, dispusă împotriva unui străin care a desfășurat, desfășoară ori în a cărui privință există indicii temeinice că intenționează să desfășoare activități de natură să pună în pericol securitatea națională sau ordinea publică (Legea nr. 200/2010 privind regimul străinilor în RM).

**Imigrație** – acțiunea prin care o persoană își stabilește reședința obișnuită pe teritoriul unui alt stat pentru o perioadă care este sau se așteaptă să fie de cel puțin 12 luni, după ce, în prealabil, a avut reședința obișnuită într-un alt stat (Regulamentul (CE) nr. 862/2007 privind statisticile comunitare din domeniul migrației).

**Imigrant** – persoana care imigrează (implicată în procesul de imigrație) (Regulamentul (CE) nr. 862/2007).

**Invitație** – document oficial pe care autoritatea competentă pentru străini o eliberează la cererea persoanei fizice cu domiciliu permanent sau temporar în Republica Moldova sau a persoanei juridice, în condițiile prevăzute de prezenta lege, și care constituie una dintre condițiile de obținere a vizei Republicii Moldova de către anumite categorii de străini (Legea nr. 200/2010 privind regimul străinilor în Republica Moldova).

**Interdicție de intrare** – decizie a autorității competente pentru străini care interzice intrarea și șederea pe teritoriul Republicii Moldova pentru o anumită perioadă și care însoțește o decizie de returnare (Legea nr. 200/2010 privind regimul străinilor în RM).

**Îndepărtare** – executare a deciziei de returnare a străinului, respectiv transportul lui fizic în afara teritoriului Republicii Moldova (Legea nr. 200/2010 privind regimul străinilor în RM).

**Migrație de muncă** – sosirea benevolă a străinilor pe teritoriul RM în scopul desfășurării unor activități de muncă (Legea nr. 200/2010 privind regimul străinilor în Republica Moldova).

**Protecție internațională** – asigurarea accesului egal la un proces echitabil și eficient al procedurii de azil, exercitarea drepturilor solicitanților de azil, refugiaților, beneficiarilor de protecție umanitară și temporară în conformitate cu legislația națională și cu tratatele internaționale la care Republica Moldova este parte (Legea nr. 270/2008 privind azilul în Republica Moldova).

**Protecție umanitară** – formă de protecție, recunoscută de Republica Moldova, acordată străinului sau apatridului din alte motive decât cele prevăzute de Convenția de la Geneva din 28 iulie 1951 (Legea nr. 270/2008 privind azilul în Republica Moldova).

**Reședință obișnuită** – locul în care o persoană își petrece în mod normal perioada zilnică de odihnă, fără a ține seama de absențele temporare pentru recreere, vacanțe, vizite la prieteni și rude, afaceri, tratamente medicale sau pelerinaj religios, sau, în absența informațiilor, locul de reședință legal sau înregistrat (Regulamentul (CE) nr.862/2007 din 11 iulie 2007 privind statisticile comunitare din domeniul migrației).

**Repatriere** – reîntoarcerea benevolă în patrie a persoanelor care s-au născut în Republica Moldova și a urmașilor acestora, în condițiile Legii 200/2010 privind regimul străinilor în RM.

**Returnare** – proces de întoarcere a unui străin prin executare voluntară a deciziei de returnare sau prin executare forțată a acesteia: în țara de origine, în o țară de tranzit în conformitate cu acordurile de readmisie sau în o terță țară în care străinul decide în mod voluntar să se întoarcă și în care acesta va fi acceptat (Legea nr. 200/2010 privind regimul străinilor în RM).

**Străin** – persoană care nu deține cetățenia Republicii Moldova sau care este apatrid (Legea nr. 200/2010 privind regimul străinilor în Republica Moldova).

**Solicitant de azil** – străinul care a depus o cerere de azil, nesoluționată încă printr-o decizie irevocabilă (Legea nr. 270/2008 privind azilul în Republica Moldova).

**Statut de refugiat** – formă de protecție, recunoscută de Republica Moldova, a străinului sau apatridului, care întrunește condițiile prevăzute în Convenția privind statutul refugiaților, încheiată la Geneva la 28 iulie 1951, precum și în Protocolul privind statutul refugiaților din 31 ianuarie 1967 (Legea nr. 270/2008 privind azilul în Republica Moldova).

**Ședere ilegală** – prezență pe teritoriul Republicii Moldova a unui străin care nu îndeplinește sau nu mai îndeplinește condițiile privind intrarea, aflarea sau șederea în Republica Moldova (Legea nr. 200/2010 privind regimul străinilor în Republica Moldova).

**Țara de origine** – țara al cărei cetățean este străinul sau, dacă acesta deține multiple cetățenii, fiecare țară al cărei cetățean este, iar în cazul apatridului, țara în care acesta își avea domiciliul legal și obișnuit (Legea nr. 270/2008 privind azilul în Republica Moldova).

## Datele-Cheie: Republica Moldova<sup>2</sup>

<b>Geografie</b>		
Suprafața totală, km <sup>2</sup>	2022	33800
<b>Economie</b>		
Produsul Intern Brut (PIB) (prețuri curente), mln lei <sup>3</sup>	2022	272 555,9
<b>Populație</b>		
Total populație cu reședința obișnuită, mii persoane	la 01.01.2022	2 603,8
Pe sexe:		
<i>Masculin</i>	la 01.01.2022	1 241,4
<i>Feminin</i>	la 01.01.2022	1 362,4
Pe grupe de vârstă, ani:		
0-14	la 01.01.2022	472,7
15-59	la 01.01.2022	1 538,1
60 ani și mai mult	la 01.01.2022	593,0
Populație economic activă, <sup>4</sup> mii persoane	2021	872,6
Populația ocupată, mii persoane	2021	843,4
Șomeri, mii persoane	2021	28,2
<b>Imigranți străini</b> , persoane	2022	5 928
<b>Solicitanți de azil</b> , persoane	la 31.12.2022	3 651
<b>Refugiați</b> , persoane	la 31.12.2022	188
<b>Beneficiari de protecție umanitară</b> , persoane	la 31.12.2022	232
<b>Apatrizi</b> , persoane	la 31.12.2022	1 907

**Notă:** În anul 2022 majorarea valorii indicatorilor privind imigrarea străinilor, azilul și apatridia în RM, comparativ cu anii precedenți a fost condiționată de declanșarea războiului în Ucraina pe data de 24 februarie 2022, care a generat fluxuri masive de străini în Republica Moldova.

<sup>2</sup> [https://statistica.gov.md/files/files/publicatii\\_electronice/Anuar\\_Statistic/2022/Anuarul\\_statistic\\_editia\\_2022.pdf](https://statistica.gov.md/files/files/publicatii_electronice/Anuar_Statistic/2022/Anuarul_statistic_editia_2022.pdf)

<sup>3</sup> Date preliminare [https://statistica.gov.md/ro/statistic\\_indicator\\_details/12](https://statistica.gov.md/ro/statistic_indicator_details/12)

<sup>4</sup> [https://statistica.gov.md/ro/statistic\\_indicator\\_details/1](https://statistica.gov.md/ro/statistic_indicator_details/1)



## 1. Aspecte generale privind cadrul legal de gestionare a migrației și azilului în Republica Moldova

Conform Legii 200/2010, Inspectoratul General pentru Migrație (până la data de 11.01.2023 Biroul migrație și azil<sup>5</sup>), este autoritatea competentă pentru străini –subordonată Ministerului Afacerilor Interne, care asigură implementarea prevederilor legislative, a politicilor publice, exercitând atribuții în domeniul integrării străinilor, al readmisiei în conformitate cu acordurile bilaterale, al azilului, gestionării evidenței străinilor cărora li s-a acordat drept de ședere în Republica Moldova precum și alte atribuții stabilite prin actele normative și tratatele internaționale la care Republica Moldova este parte.<sup>6</sup>

Inspectoratul General pentru Migrație al MAI întreprinde măsurile necesare pentru gestionarea eficientă a proceselor de admisie și reglementare a șederii străinilor în Republica Moldova, cu respectarea drepturilor și libertăților fundamentale ale omului, consolidare a sistemului de azil și protecției internaționale, asigurarea coordonării mecanismelor ce țin de integrarea economică, socială și culturală a străinilor în Republica Moldova, asigurarea conlucrării cu autoritățile administrației publice centrale și locale, cu societatea civilă și organizațiile internaționale, asigurarea respectării de către străini a regimului de ședere în Republica Moldova, asigurarea măsurilor eficiente pentru prevenirea și combaterea șederii ilegale a străinilor, aplicarea, după caz, a măsurilor coercitive și îndepărtarea străinilor cu ședere ilegală pe teritoriul țării.

Activitatea Inspectoratului General pentru Migrație se axează pe valorificarea priorităților și obiectivelor prevăzute în cadrul normativ, ce țin de gestionarea domeniului, în special:

- Legea nr.270/2008 privind azilul în Republica Moldova;
- Legea nr.200/2010 privind regimul străinilor în Republica Moldova;
- Legea nr.274/2011 privind integrarea străinilor în Republica Moldova;
- Legea nr.273/1994 cu privire la actele de identitate din sistemul național de pașapoarte;
- Legea nr.269/1994 cu privire la ieșirea și intrarea în Republica Moldova;
- Legea nr.1024/2000 cetățeniei Republicii Moldova;
- Legea nr. 467-XV/2003 cu privire la informatizare și la resursele informaționale de stat;
- Legea nr.241/2005 privind prevenirea și combaterea traficului de ființe umane;
- Legea nr.257/2013 privind resortisanții statelor terțe care au obligația deținerii unei vize și resortisanții statelor terțe care sânt exonați de obligativitatea deținerii unei vize la traversarea frontierei de stat a Republicii Moldova;
  
- Hotărârea Guvernului nr.1187/2010 cu privire la implementarea Ghișeului unic de documentare a străinilor;
- Hotărârea Guvernului nr.331/2011 cu privire la eliberarea invitațiilor pentru străini;

---

<sup>5</sup> Conform pct.1 al HG nr.16 din 11.01.2023 cu privire la organizarea și funcționarea Inspectoratului General pentru Migrație denumirea Biroului migrație și azil al Ministerului Afacerilor Interne se modifică în Inspectoratul General pentru Migrație.

<sup>6</sup> [legis.md/cautare/getResults?doc\\_id=122081&lang=ro](https://legis.md/cautare/getResults?doc_id=122081&lang=ro)

- Hotărârea Guvernului nr.492/2011 pentru aprobarea Regulamentului cu privire la procedurile de returnare, expulzare și readmisie a străinilor de pe teritoriul Republicii;
- Hotărârea Guvernului nr.493/2011 cu privire la aprobarea Regulamentului Centrului de Plasament Temporar al Străinilor;
- Hotărârea Guvernului nr.125/2013 pentru aprobarea Regulamentului privind eliberarea actelor de identitate și evidența locuitorilor Republicii Moldova;
- Hotărârea Guvernului nr.808/2022, cu privire la aprobarea Programului privind gestionarea fluxului migrațional, azilului și integrării străinilor pentru anii 2022-2025;
- Hotărârea Guvernului nr.16/2023, cu privire la organizarea și funcționarea Inspectoratului General pentru Migrație.

Declanșarea războiului în Ucraina pe data de 24 februarie 2022 a generat fluxuri masive de refugiați în Republica Moldova.

Această provocare a implicat la maxim resursele umane și financiare atât a statutului cât și a Biroului migrație și azil.

În contextul conflictului armat de pe teritoriul Ucrainei, Parlamentul Republicii Moldova, prin Hotărârea nr. 41/2022, a declarat starea de urgență pe întreg teritoriul țării, în conformitate cu prevederile Legii nr.212/2004 privind regimul stării de urgență, de asediu și de război.

De precizat, că în textul Dispoziției nr.1 din 24 februarie, noțiunea refugiați a fost utilizată în sensul de persoane strămutate forțat din țara lor, sau persoane care fug din calea războiului pentru a-și proteja viața în sensul Convenției de la Geneva. Legea nr. 270/2008 privind azilul în Republica Moldova, stabilește condițiile de acordare a unei forme de protecție internațională, inclusiv statutul de refugiat, persoanelor care solicită azil în Republica Moldova. Persoana refugiată și persoana care a obținut statut de refugiat sunt termeni diferiți.

## **2. Admisia, reglementarea șederii/imigrarea și documentarea străinilor cu permise de ședere**

### **2.1. Invitații**

În rezultatul unui șir de modificări esențiale, din ultimii zece ani, ale legislației ce ține de admisia străinilor în Republica Moldova, în special modificările Hotărârii Guvernului nr. 331/2011 cu privire la eliberarea invitațiilor pentru străini, a fost redusă Lista statelor ai căror cetățeni necesită invitații pentru perfectarea vizei de intrare în Republica Moldova de la 115 până la 38 de state<sup>7</sup> în anul 2022.

Pe parcursul anului 2022, au fost recepționate în total 1.164 solicitări de invitații, din care 812 solicitări pentru viza de scurtă ședere și 352 solicitări pentru viză de lungă ședere, din 34 de state.

---

<sup>7</sup> [legis.md/cautare/getResults?doc\\_id=115480&lang=ro](https://legis.md/cautare/getResults?doc_id=115480&lang=ro)

În rezultatul examinării și verificărilor efectuate au fost eliberate 926 invitații, din totalul celor eliberate 668 (72%) de invitații au fost eliberate la solicitarea persoanelor juridice și 258 (28%) de invitații - la solicitarea persoanelor fizice. Din numărul total de solicitări de invitații 226 solicitări au fost respinse și revocate.

**Tabelul 1. Invitații eliberate după țara de cetățenie a persoanei invitate, tipul și scopul vizei solicitate, în anii 2021- 2022**

Nr. ord.	Țara	Total invitații eliberate în anul 2021	Total invitații eliberate în anul 2022	Viza de lungă ședere					Viza de scurtă ședere				
				Total	Angajare la munca	Studii	Reîntregirea familiei	Altele	Total	Afaceri	Vizită privată	Activități sportive	Altele
1	Nigeria	49	135	54	4	49	1	0	81	16	5	49	11
2	Republica Arabă Siriană	56	119	19	2	8	9	0	100	58	39	0	3
3	Bangladesh	4	95	90	86	4	0	0	5	2	3	0	0
4	Camerun	13	92	59	4	54	1	0	33	6	1	11	15
5	Egipt	41	89	16	13	0	3	0	73	16	35	0	22
6	Turkmenistan	22	48	7	2	0	5	0	41	8	30	0	3
7	Pakistan	27	45	4	2	0	2	0	41	15	17	2	7
8	Liban	55	44	10	0	3	7	0	34	6	23	0	5
9	Tunisia	17	41	29	0	25	3	1	12	6	6	0	0
10	Iordania	26	38	7	0	3	4	0	31	10	17	0	4
11	Irak	16	28	2	0	0	2	0	26	13	7	0	6
12	Coasta de Fildeș	4	28	4	4	0	0	0	24	1	0	23	0
13	Sudan	14	24	0	0	0	0	0	24	5	2	0	17
14	Maroc	13	18	5	0	3	1	1	13	5	3	0	5
15	Ghana	7	14	0	0	0	0	0	14	2	2	9	1
16	Afganistan	2	14	0	0	0	0	0	14	1	12	1	0
17	Republica Islamică Iran	8	10	1	1	0	0	0	9	2	2	5	0
	Alte țări	32	44	14	4	6	3	1	30	3	14	6	7
	<b>Total</b>	<b>406</b>	<b>926</b>	<b>321</b>	<b>122</b>	<b>155</b>	<b>41</b>	<b>3</b>	<b>605</b>	<b>175</b>	<b>218</b>	<b>106</b>	<b>106</b>

**Tabelul 2. Numărul invitațiilor eliberate pentru străini, în funcție de scopul intrării acestora în țară, în anii 2021 - 2022**

Scopul	2021		2022	
	Invitații eliberate	%	Invitații eliberate	%
<b>Total</b>	<b>406</b>	<b>100</b>	<b>926</b>	<b>100</b>
<i>inclusiv pentru:</i>				
Vizită privată	141	34,73	218	23,54
Afaceri	72	17,73	175	18,90
Studii	43	10,59	155	16,74
Angajare în muncă	39	9,61	122	13,17
Activități sportive	31	7,64	106	11,45

Reîntregirea familiei	52	12,81	41	4,43
Misiune	0	0	22	2,38
Activități umanitare	3	0,74	8	0,86
Turism	1	0,25	4	0,43
Activități religioase	1	0,25	0	0
Activității de întreprinzător	1	0,25	0	0
Alte activități	22	5,42	75	8,10

**Tabelul 3. Numărul străinilor care au obținut invitații pentru intrarea în Republica Moldova, la solicitarea persoanelor juridice, după țara de cetățenie, sexe și grupe de vârstă, în anii 2021-2022**

Țara	Total 2021			Total 2022			<i>inclusiv grupa de vârstă, ani:</i>															
	Ambele sexe	Feminin	Masculin	Ambele sexe	Feminin	Masculin	20-24		25-29		30-34		35-39		40-44		45-49		50-54		alte	
							Feminin	Masculin	Feminin	Masculin	Feminin	Masculin	Feminin	Masculin	Feminin	Masculin	Feminin	Masculin	Feminin	Masculin	Feminin	Masculin
Nigeria	43	7	36	129	15	114	3	35	5	23	1	10	1	10	0	2	0	2	1	2	4	30
Bangladesh	3	0	3	92	1	91	1	19	0	15	0	17	0	18	0	10	0	5	0	1	0	6
Camerun	13	1	12	90	32	58	14	16	8	19	6	14	1	4	2	2	1	1	0	1	0	1
Republica Arabă Siriană	29	1	28	72	8	64	1	14	0	8	1	13	4	4	0	9	1	7	0	4	1	5
Egipt	8	0	8	51	4	47	0	1	0	4	0	4	0	12	4	8	0	10	0	5	0	3
Coasta De Fildeș	4	0	4	28	1	27	1	13	0	1	0	0	0	1	0	0	0	0	0	0	0	12
Tunisia	11	3	8	32	21	11	16	6	0	0	0	3	2	1	1	0	0	0	0	0	2	1
Pakistan	20	3	17	26	2	24	1	4	0	1	0	5	0	4	0	4	1	6	0	0	0	0
Sudan	9	3	6	22	7	15	0	1	0	0	0	0	2	2	1	2	0	1	1	3	3	6
Irak	9	0	9	19	3	16	0	3	1	1	2	2	0	2	0	1	0	2	0	1	0	4
Iordania	10	0	10	17	1	16	0	2	0	2	0	2	1	0	0	1	0	3	0	2	0	4
Liban	9	2	7	14	5	9	1	0	0	1	0	2	1	1	2	3	0	2	1	0	0	0
Maroc	8	4	4	14	6	8	3	0	1	1	1	3	0	4	0	0	1	0	0	0	0	0
Turkmenistan	6	1	5	13	5	8	0	0	2	3	1	3	1	0	0	2	0	0	1	0	0	0
Ghana	6	0	6	12	0	12	0	4	0	2	0	0	0	1	0	0	0	1	0	0	0	4
Republica Islamică Iran	5	1	4	8	0	8	0	4	0	2	0	0	0	0	1	0	0	0	0	0	0	1
Indonezia	3	3	0	7	6	1	4	0	1	0	0	0	0	1	1	0	0	0	0	0	0	0
Sierra Leone	1	0	1	5	3	2	1	1	0	0	0	0	0	1	0	0	0	0	0	1	1	1
Alte state	15	2	13	17	1	16	0	4	0	5	0	2	1	1	0	0	0	0	0	1	0	3
<b>Total</b>	<b>212</b>	<b>31</b>	<b>181</b>	<b>668</b>	<b>121</b>	<b>547</b>	<b>46</b>	<b>127</b>	<b>18</b>	<b>88</b>	<b>12</b>	<b>80</b>	<b>14</b>	<b>65</b>	<b>12</b>	<b>46</b>	<b>4</b>	<b>40</b>	<b>4</b>	<b>20</b>	<b>11</b>	<b>81</b>

## 2.2. Acordarea străinilor dreptului de ședere

În anul 2022 în Republica Moldova au sosit 5.928 de străini, din care 5.503 s-au stabilit cu traiul în orașe și 425 – în localități rurale. Dintre străinii care s-au stabilit cu reședința în Republica Moldova 3.811 au fost bărbați și 2.117 - femei. Circa 37% din numărul imigranților aveau studii medii de specialitate și liceale, 39% - studii superioare și circa 24% - alt nivel de instruire.

Împreună cu părinți, în anul 2022, au sosit 99 de copii în vârstă de până la 16 ani.

Străinii au sosit din circa 100 de state, ponderea cea mai mare din totalul celor sosiți pe parcursul anului 2022 au avut-o cetățenii Federației Ruse, Ucrainei și Turciei.

Distribuția numărului imigranților străini după scopul sosirii denotă că, în scop de muncă au sosit 2.705 persoane (din care 77 investitori străini), pentru reîntregirea familiei – 1.969 persoane, pentru studii – 675 persoane, pentru activități religioase, umanitare și de voluntariat – 317 persoane, alte scopuri – 262 persoane.

Din totalul străinilor documentați în anul 2022 cu drept de ședere în Republica Moldova, 5.854 persoane au primit drept de ședere provizorie și 74 persoane – drept de ședere permanentă.

**Tabelul 4. Stabilirea cu traiul a imigranților străini în unitățile administrativ - teritoriale ale Republicii Moldova în anii 2021 - 2022 în funcție de țara de origine, mediul de reședință, motivul imigrării, tipul dreptului de ședere acordat și nivelul de instruire**

<i>Total - Republica Moldova*</i>		Anul 2021			Anul 2022		
		Total	Urban	Rural	Total	Urban	Rural
<b>1. Au sosit imigranți</b>	<b>Total</b>	<b>4186</b>	<b>3642</b>	<b>544</b>	<b>5928</b>	<b>5503</b>	<b>425</b>
	<i>din care:</i>						
	<i>copii până la 16 ani</i>	59	56	3	99	91	8
<b>2. Au sosit din:</b>	Federația Rusă	538	442	96	1201	1113	88
	Ucraina	771	630	141	1076	944	132
	Turcia	797	673	124	959	890	69
	România	421	352	69	362	333	29
	India	244	242	2	279	275	4
	Israel	102	99	3	188	181	7
	Uzbekistan	117	100	17	145	142	3
	Azerbaidjan	141	131	10	142	137	5
	Statele Unite ale Americii	98	97	1	135	135	0
	Italia	116	101	15	133	116	17
	Nepal	17	16	1	101	97	4
	Belarus	40	35	5	88	82	6
	Bangladesh	3	2	1	87	84	3
	Tadjikistan	65	58	7	69	63	6
	Kazahstan	34	30	4	51	48	3
	Nigeria	37	34	3	45	44	1
	Germania	42	39	3	41	41	0
	Franța	17	16	1	37	35	2
	Ecuador	0	0	0	36	36	0
	Marea Britanie	27	26	1	32	30	2
	Republica Arabă Siriană	23	23	0	30	28	2
	Egipt	11	9	2	30	30	0
	Columbia	5	5	0	30	30	0
	Kîrghizstan	13	12	1	29	25	4
	Armenia	27	22	5	28	24	4
	China	35	35	0	27	27	0
	Georgia	39	35	4	25	25	0
	Grecia	8	6	2	23	23	0
	Bulgaria	20	18	2	18	16	2
	Camerun	3	3	0	18	18	0

Liban	25	23	2	18	17	1
Polonia	24	23	1	13	11	2
Elveția	9	7	2	12	8	4
Coreea de Sud	7	7	0	11	11	0
Sri Lanka	2	2	0	11	11	0
Austria	14	10	4	10	8	2
Irak	2	2	0	10	10	0
Olanda	7	7	0	10	10	0
Spania	16	16	0	9	9	0
Brazilia	7	7	0	9	9	0
Japonia	3	3	0	9	9	0
Gabon	0	0	0	8	1	7
Belgia	2	2	0	8	6	2
Portugalia	6	4	2	8	8	0
Filipine	3	3	0	7	7	0
Thailanda	5	5	0	7	7	0
Ungaria	1	1	0	7	7	0
Serbia	19	19	0	7	7	0
Republica Cehă	4	3	1	7	7	0
Guineea	2	2	0	6	1	5
Croația	3	3	0	6	6	0
Irlanda	4	2	2	6	6	0
Pakistan	8	8	0	6	6	0
Letonia	3	3	0	5	5	0
Lituania	5	5	0	5	5	0
Ghana	5	5	0	5	5	0
Indonezia	5	4	1	5	5	0
Altele	425	412	10	238	229	9
<b>3. Motivul stabilirii cu traiul:</b>						
Activități de voluntariat	65	58	7	187	176	11
Activități religioase	100	92	8	102	100	2
Activități umanitare	2	2	0	26	26	0
Alte cazuri - cu drept la dobândirea cetățeniei RM	58	54	4	68	63	5
Alte cazuri justificate	120	116	4	185	175	10
Familie-cu cetățean al RM	1303	982	321	1707	1451	256
Familie-cu străin	184	165	19	246	230	16
Familie-independent	9	7	2	16	14	2
Investiții-asociat	41	41	0	49	48	1
Investiții-funcție de conducere	20	20	0	26	26	0
Muncă-activități didactice	36	29	7	28	24	4
Muncă-conducător TI	6	6	0	24	24	0
Muncă-proiecte externe	83	81	2	79	78	1
Muncă-proiecte naționale	30	27	3	14	14	0
Muncă-specialist TI	4	4	0	38	38	0
Muncă-ZEL	22	22	0	19	19	0
Muncă-domeniul sportului	90	78	12	95	75	20
Muncă-funcție de conducere	15	12	3	33	32	1

	Muncă-lucrător detașat	193	189	4	230	227	3
	Muncă-lucrător imigrant	1266	1122	144	2058	1972	86
	Studii-postuniversitare	59	59	0	81	81	0
	Studii-preuniversitare	36	35	1	34	33	1
	Studii-universitare	415	414	1	561	556	5
	Altele	29	27	2	22	21	1
<b>4. Celor sosiți li s-a acordat drept de ședere:</b>	Permanentă	54	48	6	74	68	6
	Provizorie	4132	3594	538	5854	5435	419
<b>5. Din cei sosiți:</b>	Femei	1414	1205	209	2117	1953	164
	Bărbați	2772	2437	335	3811	3549	262
<b>6. Cei sosiți au studii:</b>	Bacalaureat	16	16	0	26	26	0
	Fără studii	41	38	3	18	18	0
	Generale obligatorii	118	98	20	208	184	24
	Gimnaziale	136	134	2	100	92	8
	Liceale, medii de cultură generală	994	868	126	1090	1001	89
	Medii de specialitate (colegiu)	1136	969	167	1079	946	133
	Medii incomplete	26	26	0	86	84	2
	Secundare profesionale	54	46	8	37	34	3
	Superioare	1376	1252	124	2136	2014	122
	Superioare incomplete	43	36	7	76	66	10
	Altele, inclusiv fără studii	246	159	87	1072	1038	34

din care în:

<i>mun. CHIȘINĂU</i>		2021			2022		
		Total	Urban	Rural	Total	Urban	Rural
<b>1. Au sosit imigranți</b>	<b>Total</b>	<b>2105</b>	<b>2075</b>	<b>30</b>	<b>2832</b>	<b>2817</b>	<b>15</b>
	<i>din care:</i>						
	<i>copii până la 16 ani</i>	38	38	0	55	55	0
<b>2. Au sosit din:</b>	Federația Rusă	183	181	2	486	483	3
	Turcia	354	350	4	480	477	3
	Ucraina	265	261	4	428	426	2
	India	227	227	0	185	181	4
	România	186	182	4	161	161	0
	Israel	84	83	1	141	141	0
	SUA	88	88	0	82	82	0
	Azerbaidjan	99	96	3	78	78	0
	Uzbekistan	86	79	7	78	78	0
	Italia	47	47	0	59	58	1
	Belarus	17	17	0	46	46	0
	Nepal	12	12	0	45	45	0
	Tadjikistan	47	47	0	35	35	0
	Bangladesh	2	2	0	34	33	1
	Egipt	4	4	0	27	27	0
	Columbia	2	2	0	24	24	0
	Franța	12	12	0	23	23	0
	Nigeria	32	32	0	21	21	0
	Germania	26	25	1	20	20	0

	Kazahstan	18	18	0	20	20	0
	Armenia	19	17	2	19	19	0
	Republica Arabă Siriană	18	18	0	19	18	1
	China	16	16	0	18	18	0
	Marea Britanie	21	21	0	17	17	0
	Ecuador	0	0	0	16	16	0
	Grecia	2	2	0	15	15	0
	Georgia	29	29	0	13	13	0
	Kârgâzstan	4	4	0	13	13	0
	Camerun	3	3	0	8	8	0
	Japonia	1	1	0	7	7	0
	Liban	14	14	0	7	7	0
	Polonia	15	15	0	7	7	0
	Spania	12	12	0	7	7	0
	Ungaria	1	1	0	7	7	0
	Elveția	7	7	0	6	6	0
	Filipine	2	2	0	5	5	0
	Belgia	2	2	0	5	5	0
	Irlanda	3	2	1	5	5	0
	Austria	5	5	0	5	5	0
	Republica Cehă	3	3	0	5	5	0
	Altele	137	136	1	155	155	0
<b>3. Motivul stabilirii cu traiul:</b>	Activități de voluntariat	41	41	0	99	99	0
	Activități religioase	60	59	1	62	62	0
	Activități umanitare	2	2	0	15	15	0
	Alte cazuri - cu drept la dobândirea cetățeniei RM	8	8	0	16	16	0
	Alte cazuri justificate	14	14	0	19	19	0
	Familie-cu cetățean al RM	337	328	9	545	539	6
	Familie-cu străin	98	97	1	140	140	0
	Familie-independent	1	1	0	6	6	0
	Investiții-asociat	35	35	0	27	27	0
	Investiții-funcție de conducere	18	18	0	20	20	0
	Muncă-activități didactice	21	21	0	13	13	0
	Muncă-conducător TI	6	6	0	11	11	0
	Muncă-domeniul sănătății	2	2	0	1	1	0
	Muncă-proiecte externe	45	45	0	40	40	0
	Muncă-proiecte naționale	29	26	3	6	6	0
	Muncă-specialist TI	4	4	0	28	28	0
	Muncă-ZEL	21	21	0	9	9	0
	Muncă-domeniul sportului	39	37	2	13	13	0
	Muncă-funcție de conducere	7	7	0	17	17	0
	Muncă-lucrător calificat	1	1	0	3	3	0
	Muncă-lucrător detașat	111	111	0	167	167	0
	Muncă-lucrător imigrant	727	713	14	1094	1089	5
	Străin UE-conducător	3	3	0	1	1	0
	Străin UE-stagiar	3	3	0	4	4	0
	Studii-postuniversitare	59	59	0	58	58	0
	Studii-preuniversitare	30	30	0	16	16	0



	Studii-universitare	379	379	0	402	398	4
<b>4. Celor sosiți li s-a acordat drept de ședere:</b>	Permanentă	21	21	0	42	41	1
	Provizorie	2084	2054	30	2790	2776	14
<b>5. Din cei sosiți:</b>	Femei	641	635	6	992	986	6
	Bărbați	1463	1439	24	1840	1831	9
<b>6. Cei sosiți au studii:</b>	Bacalaureat	12	12	0	23	23	0
	Generale obligatorii	21	21	0	31	31	0
	Gimnaziale	81	81	0	36	36	0
	Liceale, medii de cultura generala	640	625	15	530	524	6
	Medii de specialitate (colegiu)	464	459	5	398	395	3
	Medii incomplete	19	19	0	31	31	0
	Postuniversitare	1	1	0	2	2	0
	Secundare profesionale	7	7	0	10	10	0
	Superioare	774	765	9	994	989	5
	Superioare incomplete	22	22	0	20	20	0
	Altele, inclusiv fără studii	64	63	1	757	756	1

<i>mun. BĂLȚI</i>		2021			2022		
		Total	Urban	Rural	Total	Urban	Rural
<b>1. Au sosit imigranți din care:</b>	<b>Total</b>	<b>122</b>	<b>117</b>	<b>5</b>	<b>129</b>	<b>128</b>	<b>1</b>
	<i>copii până la 16 ani</i>	2	1	1	2	2	0
<b>2. Au sosit din:</b>	Federația Rusă	20	18	2	40	40	0
	Ucraina	22	21	1	36	35	1
	România	24	23	1	20	20	0
	Italia	8	8	0	7	7	0
	Turcia	30	30	0	7	7	0
	Polonia	4	4	0	3	3	0
	Belarus	1	1	0	3	3	0
	Kazahstan	0	0	0	2	2	0
	Nigeria	0	0	0	2	2	0
	Republica Coreea	0	0	0	2	2	0
	Altele	11	11	0	5	5	0
<b>3. Motivul stabilirii cu traiul:</b>	Activități de voluntariat	4	4	0	10	10	0
	Activități religioase	2	2	0	3	3	0
	Activități umanitare	0	0	0	2	2	0
	Alte cazuri - cu drept la dobândirea cetățeniei RM	2	2	0	2	2	0
	Alte cazuri justificate	0	0	0	5	4	1
	Familie-cu cetățean RM	49	46	3	60	60	0
	Familie-cu străin	4	4	0	5	5	0
	Familie-independent	0	0	0	2	2	0
	Investiții-asociat	1	1	0	3	3	0
	Muncă-domeniul sportului	4	4	0	4	4	0
	Muncă-funcție de conducere	0	0	0	1	1	0
	Muncă-lucrător detașat	5	5	0	14	14	0
	Muncă-lucrător imigrant	49	48	1	14	14	0
	Studii-universitare	2	1	1	4	4	0
<b>4. Celor sosiți li s-a acordat drept de ședere:</b>	Permanentă	3	3	0	2	2	0
	Provizorie	119	114	5	127	126	1
<b>5. Din cei sosiți:</b>	Femei	40	39	1	33	33	0

	Bărbați	82	78	4	72	71	1
<b>6. Cei sosiți au studii:</b>	Generale obligatorii	10	10	0	15	15	0
	Gimnaziale	3	2	1	1	1	0
	Liceale, medii de cultura generala	19	18	1	28	28	0
	Medii de specialitate (colegiu)	25	24	1	15	15	0
	Superioare	22	21	1	63	63	0
	Superioare incomplete	1	1	0	2	1	1
	Altele, inclusiv fără studii	42	41	1	5	5	0

<b>Raionul ANENII NOI</b>		<b>2021</b>			<b>2022</b>		
		<b>Total</b>	<b>Urban</b>	<b>Rural</b>	<b>Total</b>	<b>Urban</b>	<b>Rural</b>
<b>1. Au sosit imigranți din care:</b>	<b>Total</b>	<b>32</b>	<b>23</b>	<b>9</b>	<b>65</b>	<b>59</b>	<b>6</b>
	<i>copii până la 16 ani</i>	2	2	0	0	0	0
<b>2. Au sosit din:</b>	Uzbekistan	1	1	0	17	17	0
	Nepal	0	0	0	15	15	0
	Federația Rusă	9	5	4	13	8	5
	Ucraina	10	7	3	6	6	0
	România	5	3	2	3	2	1
	Belarus	1	1	0	2	2	0
	China	0	0	0	2	2	0
	Turcia	1	1	0	2	2	0
	Altele	3	3	0	5	5	0
<b>3. Motivul stabilirii cu traiul:</b>	Familie-cu cetățean RM	24	17	7	23	19	4
	Familie-cu străin	2	2	0	3	2	1
	Investiții-asociat	0	0	0	1	1	0
	Muncă-lucrător imigrant	4	3	1	38	37	1
	Altele	2	1	1	0	0	0
<b>4. Celor sosiți li s-a acordat drept de ședere:</b>	Permanentă	0	0	0	0	0	0
	Provizorie	32	23	9	65	59	6
<b>5. Din cei sosiți:</b>	Femei	18	10	8	15	14	1
	Bărbați	14	13	1	50	45	5
<b>6. Cei sosiți au studii:</b>	Gimnaziale	5	5	0	9	9	0
	Liceale, medii de cultura generala	7	2	5	21	19	2
	Medii de specialitate (colegiu)	9	9	0	9	9	0
	Secundare generale	2	1	1	1	0	1
	Superioare	5	3	2	13	10	3
	Altele, inclusiv fără studii	4	3	1	12	12	0

<b>Raionul BASARABEASCA</b>		<b>2021</b>			<b>2022</b>		
		<b>Total</b>	<b>Urban</b>	<b>Rural</b>	<b>Total</b>	<b>Urban</b>	<b>Rural</b>
<b>1. Au sosit imigranți din care:</b>	<b>Total</b>	<b>11</b>	<b>5</b>	<b>6</b>	<b>24</b>	<b>21</b>	<b>3</b>
	<i>copii până la 16 ani</i>	0	0	0	1	1	0
<b>2. Au sosit din:</b>	Kazahstan	2	1	1	9	9	0
	Ucraina	4	2	2	9	8	1
	Italia	0	0	0	2	1	1
	Federația Rusă	1	0	1	1	0	1
	Bulgaria	0	0	0	1	1	0
	Germania	0	0	0	1	1	0
	Uzbekistan	0	0	0	1	1	0
	Altele	4	2	2	0	0	0

<b>3. Motivul stabilirii cu traiul:</b>	Alte cazuri - cu drept la dobândirea cetățeniei RM	1	0	1	1	1	0
	Familie-cu cetățean RM	9	5	4	12	9	3
	Familie-cu străin	0	0	0	2	2	0
	Muncă-lucrător detașat	0	0	0	6	6	0
	Muncă-lucrător imigrant	1	0	1	3	3	0
<b>4. Celor sosiți li s-a acordat drept de ședere:</b>	Permanentă	1	1	0	23	20	3
	Provizorie	10	4	6	1	1	0
<b>5. Din cei sosiți:</b>	Femei	5	2	3	10	9	1
	Bărbați	6	3	3	14	12	2
<b>6. Cei sosiți au studii:</b>	Liceale, medii de cultura generala	6	3	3	2	2	0
	Medii de specialitate (colegiu)	3	2	1	13	10	3
	Superioare	2	0	2	8	8	0
	Altele, inclusiv fără studii	0	0	0	1	1	0

<b>Raionul BRICENI</b>		<b>2021</b>			<b>2022</b>		
		<b>Total</b>	<b>Urban</b>	<b>Rural</b>	<b>Total</b>	<b>Urban</b>	<b>Rural</b>
<b>1. Au sosit imigranți din care:</b>	<b>Total</b>	<b>22</b>	<b>11</b>	<b>11</b>	<b>23</b>	<b>10</b>	<b>13</b>
	<i>copii până la 16 ani</i>	<i>1</i>	<i>1</i>	<i>0</i>	<i>1</i>	<i>0</i>	<i>1</i>
<b>2. Au sosit din:</b>	Ucraina	15	8	7	9	3	6
	Federația Rusă	2	0	2	5	2	3
	Italia	0	0	0	3	2	1
	România	2	1	1	3	2	1
	Slovacia	0	0	0	1	1	0
	Muntenegru	0	0	0	1	0	1
	Uzbekistan	0	0	0	1	0	1
	Altele	2	1	1	0	0	0
<b>3. Motivul stabilirii cu traiul:</b>	Activități de voluntariat	0	0	0	1	1	0
	Familie-cu cetățean RM	19	8	11	15	5	10
	Familie-cu străin	1	1	0	1	1	0
	Familie-independent	1	1	0	1	0	1
	Investiții-asociat	0	0	0	1	1	0
	Muncă-lucrător detașat	0	0	0	2	1	1
	Muncă-lucrător imigrant	1	1	0	2	1	1
<b>4. Celor sosiți li s-a acordat drept de ședere:</b>	Permanentă	1	1	0	1	1	0
	Provizorie	21	10	11	22	9	13
<b>5. Din cei sosiți:</b>	Femei	11	3	8	11	6	5
	Bărbați	11	8	3	12	4	8
<b>6. Cei sosiți au studii:</b>	Generale obligatorii	2	1	1	1	0	5
	Gimnaziale	0	0	0	3	0	8
	Liceale, medii de cultura generala	4	3	1	5	3	1
	Medii de specialitate (colegiu)	3	2	1	2	1	3
	Secundare profesionale	0	0	0	1	1	2
	Superioare	3	2	1	7	4	1
	Superioare incomplete	0	0	0	2	0	0
	Altele	10	3	7	2	1	3

<b>Raionul CAHUL</b>		<b>2021</b>			<b>2022</b>		
		<b>Total</b>	<b>Urban</b>	<b>Rural</b>	<b>Total</b>	<b>Urban</b>	<b>Rural</b>
<b>1. Au sosit imigranți din care:</b>	<b>Total</b>	<b>129</b>	<b>89</b>	<b>40</b>	<b>97</b>	<b>65</b>	<b>32</b>
	<i>copii până la 16 ani</i>	2	1	1	1	1	0
<b>2. Au sosit din:</b>	Ucraina	23	6	17	32	20	12
	România	67	58	9	26	17	9
	Federația Rusă	17	8	9	11	4	7
	Turcia	0	0	0	10	8	2
	Azerbaidjan	3	3	0	5	5	0
	Belarus	0	0	0	4	4	0
	Serbia	7	7	0	2	2	0
	Altele	10	6	4	6	4	2
<b>3. Motivul stabilirii cu traiul:</b>	Activități de voluntariat	5	3	2	3	0	3
	Activități religioase	14	10	4	6	4	2
	Familie-cu cetățean RM	36	14	22	37	18	19
	Familie-cu străin	13	9	4	3	2	1
	Familie-independent	0	0	0	1	0	1
	Muncă-conducător TI	0	0	0	1	1	0
	Muncă-domeniul culturii	0	0	0	3	3	0
	Muncă-proiecte externe	1	1	0	1	1	0
	Muncă-proiecte naționale	0	0	0	1	1	0
	Muncă-funcție de conducere	2	1	1	2	2	0
	Muncă-lucrător detașat	49	47	2	12	10	2
	Muncă-lucrător imigrant	7	3	4	26	22	4
	Studii-universitare	0	0	0	1	1	0
	Altele	2	1	1	0	0	0
<b>4. Celor sosiți li s-a acordat drept de ședere:</b>	Permanentă	2	1	1	1	0	1
	Provizorie	127	88	39	96	65	31
<b>5. Din cei sosiți:</b>	Femei	74	55	19	45	29	16
	Bărbați	55	34	21	52	36	16
<b>6. Cei sosiți au studii:</b>	Liceale, medii de cultura generala	35	26	9	10	7	3
	Medii de specialitate (colegiu)	51	35	16	34	22	12
	Medii incomplete	0	0	0	1	0	1
	Postuniversitare	1	1	0	1	0	1
	Superioare	39	25	14	40	28	12
	Altele	3	2	1	11	8	3

<b>Raionul CANTEMIR</b>		<b>2021</b>			<b>2022</b>		
		<b>Total</b>	<b>Urban</b>	<b>Rural</b>	<b>Total</b>	<b>Urban</b>	<b>Rural</b>
<b>1. Au sosit imigranți din care:</b>	<b>Total:</b>	<b>25</b>	<b>10</b>	<b>15</b>	<b>12</b>	<b>1</b>	<b>11</b>
	<i>copii până la 16 ani</i>	0	0	0	0	0	0
<b>2. Au sosit din:</b>	Ucraina	6	2	4	4	0	4
	Federația Rusă	5	1	4	3	0	3
	Belarus	0	0	0	1	0	1
	Austria	0	0	0	1	0	1
	Bulgaria	0	0	0	1	0	1
	Italia	0	0	0	1	0	1
	Tadjikistan	1	0	1	1	1	0
	România	10	4	6	0	0	0
	Altele	3	3	0	0	0	0
	Familie-cu cetățean RM	18	4	14	11	1	10

<b>3. Motivul stabilirii cu traiul:</b>	Muncă-activități didactice	0	0	0	1	0	1
	Altele	7	6	1	0	0	0
<b>4. Celor sosiți li s-a acordat drept de ședere:</b>	Permanentă	0	0	0	0	0	0
	Provizorie	25	10	15	12	1	11
<b>5. Din cei sosiți:</b>	Femei	13	3	10	5	0	5
	Bărbați	12	7	5	7	1	6
<b>6. Cei sosiți au studii:</b>	Liceale, medii de cultura generala	9	3	6	2	1	1
	Medii de specialitate (colegiu)	7	1	6	6	0	6
	Superioare	7	6	1	3	0	3
	Altele	2	0	2	1	0	1

<b>Raionul CĂLĂRAȘI</b>		<b>2021</b>			<b>2022</b>		
		<b>Total</b>	<b>Urban</b>	<b>Rural</b>	<b>Total</b>	<b>Urban</b>	<b>Rural</b>
<b>1. Au sosit imigranți din care:</b>	<b>Total</b>	<b>18</b>	<b>12</b>	<b>6</b>	<b>19</b>	<b>13</b>	<b>6</b>
	<i>copii până la 16 ani</i>	0	0	0	0	0	0
<b>2. Au sosit din:</b>	Kârgâzstan	6	5	1	5	2	3
	România	2	1	1	5	4	1
	Federația Rusă	2	2	0	3	2	1
	Belarus	0	0	0	2	2	0
	Ucraina	2	2	0	2	1	1
	Turcia	1	0	1	1	1	0
	Altele	5	2	3	1	1	0
<b>3. Motivul stabilirii cu traiul:</b>	Alte cazuri - cu drept la dobândirea cetățeniei RM	0	0	0	1	0	1
	Familie-cu cetățean RM	10	6	4	13	11	2
	Muncă-lucrător imigrant	7	5	2	5	2	3
	Altele	1	1	0	0	0	0
<b>4. Celor sosiți li s-a acordat drept de ședere:</b>	Permanentă	1	1	0	1	1	0
	Provizorie	17	11	6	18	12	6
<b>5. Din cei sosiți:</b>	Femei	6	6	0	9	6	3
	Bărbați	12	6	6	10	7	3
<b>6. Cei sosiți au studii:</b>	Generale obligatorii	2	0	2	2	1	1
	Gimnaziale	0	0	0	2	1	1
	Liceale, medii de cultura generala	2	1	1	1	1	0
	Medii de specialitate (colegiu)	5	4	1	7	3	4
	Medii incomplete	0	0	0	1	1	0
	Superioare	7	5	2	3	3	0
	Altele, inclusiv fără studii	2	2	0	3	3	0

<b>Raionul CĂUȘENI</b>		<b>2021</b>			<b>2022</b>		
		<b>Total</b>	<b>Urban</b>	<b>Rural</b>	<b>Total</b>	<b>Urban</b>	<b>Rural</b>
<b>1. Au sosit imigranți din care:</b>	<b>Total:</b>	<b>34</b>	<b>23</b>	<b>11</b>	<b>45</b>	<b>42</b>	<b>3</b>
	<i>copii până la 16 ani</i>	0	0	0	1	1	0
<b>2. Au sosit din:</b>	Federația Rusă	10	6	4	15	13	2
	Uzbekistan	0	0	0	13	13	0
	Ucraina	8	4	4	7	7	0
	Israel	0	0	0	2	2	0

	Turcia	2	2	0	2	1	1
	Kazahstan	0	0	0	1	1	0
	Liban	1	1	0	1	1	0
	România	8	6	2	1	1	0
	Altele	5	4	1	3	3	0
<b>3. Motivul stabilirii cu traiul:</b>	Familie-cu cetățean RM	24	15	9	28	25	3
	Familie-cu străin	0	0	0	4	4	0
	Muncă-lucrător imigrant	3	2	1	12	12	0
	Alte cazuri justificate	0	0	0	1	1	0
	Altele	7	6	1	0	0	0
<b>4. Celor sosiți li s-a acordat drept de ședere:</b>	Permanentă	0	0	0	1	1	0
	Provizorie	34	23	11	44	41	3
<b>5. Din cei sosiți:</b>	Femei	15	10	5	24	22	2
	Bărbați	19	13	6	21	20	1
<b>6. Cei sosiți au studii:</b>	Bacalaureat	0	0	0	1	1	0
	Gimnaziale	1	1	0	1	1	0
	Liceale, medii de cultura generala	6	5	1	7	6	1
	Medii de specialitate (colegiu)	10	7	3	5	5	0
	Medii incomplete	1	1	0	3	3	0
	Superioare	11	8	3	10	8	2
	Altele, inclusiv fără studii	5	1	4	18	18	0

<b>Raionul CIMIȘLIA</b>		<b>2021</b>			<b>2022</b>		
		<b>Total</b>	<b>Urban</b>	<b>Rural</b>	<b>Total</b>	<b>Urban</b>	<b>Rural</b>
<b>1. Au sosit imigranți din care:</b>	<b>Total</b>	<b>13</b>	<b>7</b>	<b>6</b>	<b>15</b>	<b>9</b>	<b>6</b>
	<i>copii până la 16 ani</i>	0	0	0	0	0	0
<b>2. Au sosit din:</b>	Federația Rusă	6	4	2	4	1	3
	Ucraina	2	1	1	4	2	2
	România	4	2	2	2	1	1
	Italia	1	0	1	2	2	0
	Azerbaidjan	0	0	0	1	1	0
	Iran	0	0	0	1	1	0
	Uzbekistan	0	0	0	1	1	0
<b>3. Din cei sosiți:</b>	Familie-cu cetățean al RM	11	6	5	10	4	6
	Familie-cu străin	2	1	1	0	0	0
	Familie-independent	0	0	0	1	1	0
	Muncă-specialist TI	0	0	0	1	1	0
	Muncă-domeniul sportului	0	0	0	2	2	0
	Studii preuniversitare	0	0	0	1	1	0
<b>4. Celor sosiți li s-a acordat drept de ședere:</b>	Permanentă	0	0	0	0	0	0
	Provizorie	13	7	6	15	9	6
<b>5. Din cei sosiți:</b>	Femei	8	5	3	6	3	3
	Bărbați	5	2	3	9	6	3
<b>6. Cei sosiți au studii:</b>	Generale obligatorii	1	0	1	0	0	0
	Gimnaziale	2	2	0	0	0	0
	Liceale, medii de cultură generală	4	3	1	3	3	0
	Medii de specialitate (colegiu)	3	0	3	5	2	3

Secundare profesionale	1	0	1	0	0	0
Superioare	2	2	0	7	4	3

<b>Raionul CRIULENI</b>		<b>2021</b>			<b>2022</b>		
		<b>Total</b>	<b>Urban</b>	<b>Rural</b>	<b>Total</b>	<b>Urban</b>	<b>Rural</b>
<b>1. Au sosit imigranți din care:</b>	<b>Total</b>	<b>29</b>	<b>26</b>	<b>3</b>	<b>68</b>	<b>56</b>	<b>12</b>
	<i>copii până la 16 ani</i>	0	0	0	1	1	0
<b>2. Au sosit din:</b>	Bangladesh	0	0	0	29	27	2
	Israel	0	0	0	9	6	3
	România	0	0	0	9	9	0
	Federația Rusă	3	3	0	7	5	2
	Italia	1	1	0	4	1	3
	Ucraina	5	3	2	4	4	0
	Marea Britanie	0	0	0	2	0	2
	Liban	0	0	0	1	1	0
	Nigeria	0	0	0	1	1	0
	Turcia	1	1	0	1	1	0
	China	16	16	0	0	0	0
	Altele	3	2	1	0	0	0
<b>3. Motivul stabilirii cu traiul:</b>	Activități de voluntariat	1	0	1	2	0	2
	Familie-cu cetățean al RM	11	10	1	20	17	3
	Familie-cu străin	0	0	0	5	4	1
	Muncă-proiecte externe	17	16	1	0	0	0
	Muncă-lucrător imigrant	0	0	0	41	35	6
<b>4. Celor sosiți li s-a acordat drept de ședere:</b>	Permanentă	0	0	0	0	0	0
	Provizorie	29	26	3	68	56	12
<b>5. Din cei sosiți:</b>	Femei	7	6	1	11	10	1
	Bărbați	22	20	2	57	46	11
<b>6. Cei sosiți au studii:</b>	Generale obligatorii	1	1	0	7	5	2
	Gimnaziale	1	1	0	3	3	0
	Liceale, medii de cultură generală	3	2	1	31	27	4
	Medii de specialitate (colegiu)	1	1	0	3	1	2
	Superioare	22	20	2	19	15	4
	Altele, inclusiv fără studii	1	1	0	5	5	0

<b>Raionul DONDUȘENI</b>		<b>2021</b>			<b>2022</b>		
		<b>Total</b>	<b>Urban</b>	<b>Rural</b>	<b>Total</b>	<b>Urban</b>	<b>Rural</b>
<b>1. Au sosit imigranți din care:</b>	<b>Total</b>	<b>19</b>	<b>11</b>	<b>8</b>	<b>18</b>	<b>10</b>	<b>8</b>
	<i>copii până la 16 ani</i>	0	0	0	0	0	0
<b>2. Au sosit din:</b>	Ucraina	9	5	4	10	6	4
	Federația Rusă	7	3	4	4	3	1
	România	1	1	0	2	0	2
	Turcia	2	2	0	1	1	0
	Kazahstan	0	0	0	1	0	1
<b>3. Motivul stabilirii cu traiul:</b>	Familie-cu cetățean al RM	14	7	7	14	6	8
	Familie-cu străin	1	0	1	3	3	0
	Muncă-lucrător imigrant	3	3	0	1	1	0
	Alte cazuri justificate	1	1	0	0	0	0
<b>4. Celor sosiți li s-a acordat drept de ședere:</b>	Permanentă	0	0	0	0	0	0
	Provizorie	19	11	8	18	10	8
<b>5. Din cei sosiți:</b>	Femei	11	6	5	10	6	4

	Bărbați	8	5	3	8	4	4
<b>6. Cei sosiți au studii:</b>	Generale obligatorii	0	0	0	3	2	1
	Liceale, medii de cultură generală	7	5	2	5	2	3
	Medii de specialitate (colegiu)	2	2	0	3	2	1
	Superioare	1	1	0	6	4	2
	Superioare incomplete	0	0	0	1	0	1
	Altele, inclusiv fără studii	9	3	6	0	0	0

<b>Raionul DROCHIA</b>		<b>2021</b>			<b>2022</b>		
		<b>Total</b>	<b>Urban</b>	<b>Rural</b>	<b>Total</b>	<b>Urban</b>	<b>Rural</b>
<b>1. Au sosit imigranți din care:</b>	<b>Total</b>	<b>33</b>	<b>12</b>	<b>21</b>	<b>22</b>	<b>13</b>	<b>9</b>
	<i>copii până la 16 ani</i>	0	0	0	0	0	0
<b>2. Au sosit din:</b>	Federația Rusă	10	2	8	7	5	2
	Nigeria	0	0	0	3	3	0
	România	2	0	2	3	2	1
	Ucraina	11	3	8	3	0	3
	Camerun	0	0	0	2	2	0
	Belarus	1	0	1	1	0	1
	Israel	0	0	0	1	0	1
	Italia	0	0	0	1	0	1
	Turcia	1	0	1	1	1	0
	Altele	8	7	1	0	0	0
<b>3. Motivul stabilirii cu traiul:</b>	Alte cazuri - Cu drept la dobândirea cetățeniei RM	0	0	0	1	0	1
	Familie-cu cetățean al RM	27	8	19	15	7	8
	Familie-cu străin	1	0	1	0	0	0
	Muncă-lucrător imigrant	4	4	0	0	0	0
	Muncă-domeniul sportului	0	0	0	5	5	0
	Investiții-asociat	0	0	0	1	1	0
	Alte cazuri justificate	1	0	1	0	0	0
<b>4. Celor sosiți li s-a acordat drept de ședere:</b>	Permanentă	1	1	0	0	0	0
	Provizorie	32	11	21	22	13	9
<b>5. Din cei sosiți:</b>	Femei	13	4	9	9	4	5
	Bărbați	20	8	12	13	9	4
<b>6. Cei sosiți au studii:</b>	Generale obligatorii	0	0	0	2	1	1
	Liceale, medii de cultura generala	2	2	0	4	1	3
	Medii de specialitate (colegiu)	10	6	4	7	6	1
	Superioare	4	1	3	5	2	3
	Altele, inclusiv fără studii	17	3	14	4	3	1

<b>Raionul DUBĂSARI</b>		<b>2021</b>			<b>2022</b>		
		<b>Total</b>	<b>Urban</b>	<b>Rural</b>	<b>Total</b>	<b>Urban</b>	<b>Rural</b>
<b>1. Au sosit imigranți din care:</b>	<b>Total</b>	<b>26</b>	<b>24</b>	<b>2</b>	<b>34</b>	<b>32</b>	<b>2</b>
	<i>copii până la 16 ani</i>	0	0	0	0	0	0
<b>2. Au sosit din:</b>	Federația Rusă	10	9	1	18	18	0
	Ucraina	8	7	1	5	5	0
	Tadjikistan	0	0	0	2	2	0
	Israel	0	0	0	1	1	0
	Kazahstan	0	0	0	1	1	0



	Portugalia	0	0	0	1	1	0
	Iran	1	1	0	1	0	1
	Armenia	0	0	0	1	1	0
	Columbia	0	0	0	1	1	0
	Turcia	1	1	0	1	1	0
	Emiratele Arabe Unite	0	0	0	1	0	1
	Altele	6	6	0	1	1	0
<b>3. Motivul stabilirii cu traiul:</b>	Cu drept la dobândirea cetățeniei RM	2	2	0	2	2	0
	Familie-cu străin	1	1	0	2	2	0
	Familie-cu cetățean al RM	18	17	1	22	20	2
	Muncă-domeniul sportului	0	0	0	1	1	0
	Muncă-lucrător imigrant	0	0	0	2	2	0
	Alte cazuri justificate	5	4	1	5	5	0
<b>4. Celor sosiți li s-a acordat drept de ședere:</b>	Permanentă	2	1	1	0	0	0
	Provizorie	24	23	1	34	32	2
<b>5. Din cei sosiți:</b>	Femei	15	13	2	20	20	0
	Bărbați	11	11	0	14	12	2
<b>6. Cei sosiți au studii:</b>	Liceale, medii de cultură generală	3	3	0	5	5	0
	Medii de specialitate (colegiu)	8	8	0	14	14	0
	Superioare	9	8	1	7	5	2
	Superioare incomplete	1	0	1	0	0	0
	Altele, inclusiv fără studii	5	5	0	8	8	0

<b>Raionul EDINEȚ</b>		<b>2021</b>			<b>2022</b>		
		<b>Total</b>	<b>Urban</b>	<b>Rural</b>	<b>Total</b>	<b>Urban</b>	<b>Rural</b>
<b>1. Au sosit imigranți din care:</b>	<b>Total</b>	<b>34</b>	<b>19</b>	<b>15</b>	<b>36</b>	<b>23</b>	<b>13</b>
	<i>copii până la 16 ani</i>	0	0	0	0	0	0
<b>2. Au sosit din:</b>	Federația Rusă	8	3	5	11	6	5
	Ucraina	12	7	5	8	7	1
	Turcia	0	0	0	4	4	0
	Italia	1	1	0	3	0	3
	România	5	2	3	3	1	2
	Armenia	0	0	0	1	1	0
	Azerbaidjan	2	1	1	1	0	1
	Belarus	0	0	0	1	1	0
	Munte negru	0	0	0	1	1	0
	Polonia	1	1	0	1	0	1
	SUA	0	0	0	1	1	0
	Uzbekistan	1	0	1	1	1	0
Altele	4	4	0	0	0	0	
<b>3. Motivul stabilirii cu traiul:</b>	Activități de voluntariat	1	1	0	1	0	1
	Familie-cu cetățean al RM	27	13	14	28	17	11
	Familie-cu străin	0	0	0	1	0	1
	Investiții-asociat	0	0	0	1	1	0
	Muncă-lucrător imigrant	1	1	0	5	5	0
	Alte cazuri justificate	5	4	1	0	0	0
	Permanentă	1	0	1	2	2	0

<b>4. Celor sosiți li s-a acordat drept de ședere:</b>	Provizorie	33	19	14	34	21	13
<b>5. Din cei sosiți:</b>	Femei	13	16	7	14	9	5
	Bărbați	21	3	8	22	14	8
<b>6. Cei sosiți au studii:</b>	Generale obligatorii	3	2	1	4	2	2
	Gimnaziale	0	0	0	1	0	1
	Liceale, medii de cultură generală	4	2	2	8	6	2
	Medii de specialitate (colegiu)	7	3	4	5	4	1
	Superioare	9	7	2	12	7	5
	Superioare incomplete	2	0	2	3	1	2
	Altele, inclusiv fără studii	9	5	4	3	3	0

<b>Raionul FĂLEȘTI</b>		<b>2021</b>			<b>2022</b>		
		<b>Total</b>	<b>Urban</b>	<b>Rural</b>	<b>Total</b>	<b>Urban</b>	<b>Rural</b>
<b>1. Au sosit imigranți din care:</b>	<b>Total</b>	<b>47</b>	<b>30</b>	<b>17</b>	<b>33</b>	<b>17</b>	<b>16</b>
	<i>copii până la 16 ani</i>	0	0	0	2	2	0
<b>2. Au sosit din:</b>	Federația Rusă	9	4	5	13	6	7
	Ucraina	19	14	5	5	2	3
	Republica Coreea	0	0	0	4	4	0
	Italia	9	9	0	2	0	2
	Tadjikistan	1	0	1	2	0	2
	Belgia	0	0	0	1	0	1
	Belarus	0	0	0	1	0	1
	Ecuador	0	0	0	1	1	0
	Kârgâzstan	0	0	0	1	1	0
	Siria	0	0	0	1	1	0
	România	7	3	4	1	1	0
	Turcia	0	0	0	1	1	0
Altele	2	0	2	0	0	0	
<b>3. Motivul stabilirii cu traiul:</b>	Activități de voluntariat	0	0	0	2	2	0
	Familie-cu cetățean al RM	27	11	16	23	10	13
	Familie-cu străin	0	0	0	2	2	0
	Muncă-proiecte externe	4	4	0	0	0	0
	Muncă-lucrător detașat	13	13	0	0	0	0
	Muncă-lucrător imigrant	2	2	0	5	2	3
	Alte cazuri justificate	1	0	1	1	1	0
<b>4. Celor sosiți li s-a acordat drept de ședere:</b>	Permanentă	0	0	0	1	0	1
	Provizorie	47	30	17	33	17	16
<b>5. Din cei sosiți:</b>	Femei	14	6	8	14	7	7
	Bărbați	33	24	9	19	10	9
<b>6. Cei sosiți au studii:</b>	Generale obligatorii	0	0	0	1	1	0
	Gimnaziale	0	0	0	1	0	1
	Liceale, medii de cultură generală	5	0	5	12	6	6
	Medii de specialitate (colegiu)	17	16	1	1	1	0
	Primare	0	0	0	1	1	0

Superioare	13	9	4	11	4	7
Superioare incomplete	0	0	0	3	1	2
Altele, inclusiv fără studii	12	5	7	3	3	0

<b>Raionul FLOREȘTI</b>		<b>2021</b>			<b>2022</b>		
		<b>Total</b>	<b>Urban</b>	<b>Rural</b>	<b>Total</b>	<b>Urban</b>	<b>Rural</b>
<b>1. Au sosit imigranți din care:</b>	<b>Total</b>	<b>24</b>	<b>13</b>	<b>11</b>	<b>22</b>	<b>10</b>	<b>12</b>
	<i>copii până la 16 ani</i>	<i>1</i>	<i>1</i>	<i>0</i>	<i>0</i>	<i>0</i>	<i>0</i>
<b>2. Au sosit din:</b>	Federația Rusă	6	3	3	6	1	5
	Ucraina	7	4	3	5	2	3
	România	5	2	3	2	1	1
	Turcia	2	1	1	2	2	0
	Egipt	0	0	0	1	1	0
	Elveția	0	0	0	1	0	1
	Italia	0	0	0	1	1	0
	Marea Britanie	0	0	0	1	1	0
	Armenia	0	0	0	1	0	1
	Uzbekistan	1	1	0	0	0	0
	Altele	4	3	1	2	1	1
<b>3. Motivul stabilirii cu traiul:</b>	Activități de voluntariat	1	0	1	2	0	2
	Activități religioase	1	1	0	1	1	0
	Alte cazuri justificate	0	0	0	1	1	0
	Familie-cu cetățean RM	17	8	9	14	5	9
	Familie-cu străin	3	2	1	1	1	0
	Munca-proiecte externe	0	0	0	1	0	1
	Muncă-funcție de conducere	1	1	0	0	0	0
	Muncă-lucrător imigrant	1	1	0	2	2	0
<b>4. Celor sosiți li s-a acordat drept de ședere:</b>	Permanentă	3	1	2	0	0	0
	Provizorie	21	12	9	22	10	12
<b>5. Din cei sosiți:</b>	Femei	9	5	4	8	3	5
	Bărbați	15	8	7	14	7	7
<b>6. Cei sosiți au studii:</b>	Generale obligatorii	1	1	0	4	2	2
	Liceale, medii de cultură generală	4	2	2	2	1	1
	Medii de specialitate (colegiu)	2	1	1	1	0	1
	Medii incomplete	0	0	0	1	1	0
	Secundare profesionale	1	0	1	1	0	1
	Superioare	7	5	2	10	4	6
	Superioare incomplete	1	0	1	1	0	1
	Altele, inclusiv fără studii	8	4	4	2	2	0

<b>Raionul GLODENI</b>		<b>2021</b>			<b>2022</b>		
		<b>Total</b>	<b>Urban</b>	<b>Rural</b>	<b>Total</b>	<b>Urban</b>	<b>Rural</b>
<b>1. Au sosit imigranți din care:</b>	<b>Total</b>	<b>16</b>	<b>7</b>	<b>9</b>	<b>16</b>	<b>10</b>	<b>6</b>
	<i>copii până la 16 ani</i>	<i>0</i>	<i>0</i>	<i>0</i>	<i>0</i>	<i>0</i>	<i>0</i>
<b>2. Au sosit din:</b>	Federația Rusă	1	0	1	6	4	2
	România	5	2	3	5	4	1
	Belarus	0	0	0	1	0	1
	Estonia	0	0	0	1	0	1
	Liban	1	1	0	1	1	0
	Siria	0	0	0	1	1	0
	Ucraina	7	4	3	1	0	1

	Altele	2	0	2	0	0	0
<b>3. Motivul stabilirii cu traiul:</b>	Activități religioase	1	1	0	2	2	0
	Familie-cu cetățean RM	15	6	9	13	7	6
	Muncă-lucrător imigrant	0	0	0	1	1	0
<b>4. Celor sosiți li s-a acordat drept de ședere:</b>	Permanentă	1	1	0	3	2	1
	Provizorie	15	6	9	13	8	5
<b>5. Din cei sosiți:</b>	Femei	10	5	5	8	5	3
	Bărbați	6	2	4	8	5	3
<b>6. Cei sosiți au studii:</b>	Generale obligatorii	0	0	0	2	2	0
	Liceale, medii de cultura generala	2	1	1	3	1	2
	Medii de specialitate (colegiu)	1	0	1	3	1	2
	Secundare generale	0	0	0	1	1	0
	Superioare	4	3	1	6	4	2
	Altele, inclusiv fără studii	9	3	6	1	1	0

<b>Raionul HÎNCEȘTI</b>		<b>2021</b>			<b>2022</b>		
		<b>Total</b>	<b>Urban</b>	<b>Rural</b>	<b>Total</b>	<b>Urban</b>	<b>Rural</b>
<b>1. Au sosit imigranți din care:</b>	<b>Total</b>	<b>36</b>	<b>27</b>	<b>9</b>	<b>33</b>	<b>29</b>	<b>4</b>
	<i>copii până la 16 ani</i>	0	0	0	0	0	0
<b>2. Au sosit din:</b>	Federația Rusă	6	6	0	9	9	0
	România	8	5	3	6	5	1
	Italia	2	2	0	5	5	0
	Ucraina	5	4	1	4	3	1
	Bolivia	0	0	0	1	1	0
	Franța	0	0	0	1	1	0
	Siria	0	0	0	1	0	1
	Kazahstan	1	1	0	1	1	0
	Liban	0	0	0	1	0	1
	Marea Britanie	0	0	0	1	1	0
	Turcia	2	1	1	1	1	0
	Nepal	5	4	1	0	0	0
	Altele	7	7	3	2	2	0
<b>3. Motivul stabilirii cu traiul:</b>	Activități de voluntariat	0	0	0	1	1	0
	Activități religioase	0	0	0	1	1	0
	Alte cazuri justificate	1	1	0	1	1	0
	Familie-cu cetățean RM	24	17	7	26	23	3
	Muncă-domeniul sportului	3	3	0	0	0	0
	Muncă-lucrător imigrant	8	6	2	4	3	1
<b>4. Celor sosiți li s-a acordat drept de ședere:</b>	Permanentă	4	4	0	0	0	0
	Provizorie	32	23	9	33	29	4
<b>5. Din cei sosiți:</b>	Femei	13	11	2	12	11	1
	Bărbați	23	16	7	21	18	3
<b>6. Cei sosiți au studii:</b>	Generale obligatorii	2	1	1	1	1	0
	Gimnaziale	4	4	0	1	1	0
	Liceale, medii de cultura generala	13	8	5	4	4	0
	Medii de specialitate (colegiu)	8	7	1	4	3	1
	Secundare profesionale	0	0	0	1	0	1
	Superioare	6	4	2	16	14	2

	Superioare incomplete	1	1	0	0	0	0
	Altele, inclusiv fără studii	2	2	0	6	6	0

<b>Raionul IALOVENI</b>		<b>2021</b>			<b>2022</b>		
		<b>Total</b>	<b>Urban</b>	<b>Rural</b>	<b>Total</b>	<b>Urban</b>	<b>Rural</b>
<b>1. Au sosit imigranți din care:</b>	<b>Total:</b>	<b>48</b>	<b>37</b>	<b>11</b>	<b>99</b>	<b>80</b>	<b>19</b>
	<i>copii până la 16 ani</i>	0	0	0	1	0	1
<b>2. Au sosit din:</b>	Nepal	0	0	0	18	14	4
	Ucraina	9	7	2	16	7	9
	România	6	3	3	12	9	3
	Federația Rusă	8	8	0	11	9	2
	Sri Lanka	0	0	0	9	9	0
	Irak	0	0	0	6	6	0
	Italia	4	3	1	4	4	0
	SUA	0	0	0	3	3	0
	Turcia	1	1	0	3	3	0
	India	7	5	2	3	3	0
	Belarus	1	1	0	3	3	0
	Germania	1	1	0	2	2	0
	Israel	0	0	0	2	1	1
	Azerbaidjan	1	0	1	1	1	0
Altele	10	8	2	5	5	0	
<b>3. Motivul stabilirii cu traiul:</b>	Activități de voluntariat	0	0	0	4	4	0
	Activități religioase	1	1	0	0	0	0
	Familie-cu cetățean al RM	28	21	7	37	27	10
	Familie-cu străin	1	1	0	1	0	1
	Investiții-asociat	0	0	0	1	1	0
	Muncă-conducător TI	0	0	0	2	2	0
	Muncă-proiecte externe	1	1	0	0	0	0
	Muncă-lucrător imigrant	15	11	4	53	45	8
	Alte cazuri justificate	2	2	0	1	1	0
<b>4. Celor sosiți li s-a acordat drept de ședere:</b>	Permanentă	1	1	0	3	3	0
	Provizorie	47	36	11	96	77	19
<b>5. Din cei sosiți:</b>	Femei	20	17	3	25	16	9
	Bărbați	28	20	8	74	64	10
<b>6. Cei sosiți au studii:</b>	Bacalaureat	1	1	0	0	0	0
	Generale obligatorii	2	2	0	11	10	1
	Liceale, medii de cultură generală	16	10	6	25	20	5
	Medii de specialitate (colegiu)	4	4	0	11	7	4
	Medii incomplete	0	0	0	2	1	1
	Superioare	16	13	3	32	25	7
	Superioare incomplete	1	1	0	1	1	0
	Altele, inclusiv fără studii	8	6	2	17	16	1

<b>Raionul LEOVA</b>		<b>2021</b>			<b>2022</b>		
		<b>Total</b>	<b>Urban</b>	<b>Rural</b>	<b>Total</b>	<b>Urban</b>	<b>Rural</b>
<b>1. Au sosit imigranți din care:</b>	<b>Total</b>	<b>171</b>	<b>165</b>	<b>6</b>	<b>149</b>	<b>144</b>	<b>5</b>
	<i>copii până la 16 ani</i>	0	0	0	0	0	0
<b>2. Au sosit din:</b>	Turcia	159	159	0	138	134	4

	Federația Rusă	5	4	1	4	3	1
	Germania	0	0	0	2	2	0
	Ucraina	2	0	2	1	1	0
	Azerbaidjan	0	0	0	1	1	0
	Siria	0	0	0	1	1	0
	România	2	1	1	1	1	0
	Tunisia	0	0	0	1	1	0
	Altele	3	1	2	0	0	0
<b>3. Motivul stabilirii cu traiul:</b>	Familie-cu cetățean al RM	11	5	6	10	9	1
	Muncă-proiecte externe	4	4	0	1	1	0
	Muncă-lucrător imigrant	156	156	0	138	134	4
<b>4. Celor sosiți li s-a acordat drept de ședere:</b>	Permanentă	1	0	1	0	0	0
	Provizorie	170	165	5	149	144	5
<b>5. Din cei sosiți:</b>	Femei	8	4	4	3	3	0
	Bărbați	163	161	2	146	141	5
<b>6. Cei sosiți au studii:</b>	Generale obligatorii	9	7	2	35	32	3
	Gimnaziale	17	17	0	5	5	0
	Liceale, medii de cultură generală	35	33	2	59	59	0
	Medii de specialitate (colegiu)	96	95	1	17	15	2
	Medii incomplete	1	1	0	14	14	0
	Superioare	13	12	1	12	12	0
	Altele, inclusiv fără studii	0	0	0	7	7	0

<b>Raionul NISPORENI</b>		<b>2021</b>			<b>2022</b>		
		<b>Total</b>	<b>Urban</b>	<b>Rural</b>	<b>Total</b>	<b>Urban</b>	<b>Rural</b>
<b>1. Au sosit imigranți din care:</b>	<b>Total</b>	<b>13</b>	<b>9</b>	<b>4</b>	<b>12</b>	<b>12</b>	<b>0</b>
	<i>copii până la 16 ani</i>	0	0	0	0	0	0
<b>2. Au sosit din:</b>	Federația Rusă	3	2	1	4	4	0
	Ucraina	2	1	1	3	3	0
	Italia	2	1	1	1	1	0
	Belarus	2	1	1	0	0	0
	România	1	1	0	3	3	0
	Letonia	0	0	0	1	1	0
	Altele	3	3	0	0	0	0
<b>3. Motivul stabilirii cu traiul:</b>	Familie-cu cetățean al RM	11	7	4	9	9	0
	Familie-cu străin	0	0	0	1	1	0
	Investiții-asociat	0	0	0	1	1	0
	Muncă-lucrător imigrant	0	0	0	1	1	0
	Alte cazuri justificate	2	2	0	0	0	0
<b>4. Celor sosiți li s-a acordat drept de ședere:</b>	Permanentă	1	1	0	1	1	0
	Provizorie	12	8	4	11	11	0
<b>5. Din cei sosiți:</b>	Femei	8	5	3	3	3	0
	Bărbați	5	4	1	9	9	0
<b>6. Cei sosiți au studii:</b>	Gimnaziale	1	1	0	1	1	0
	Liceale, medii de cultură generală	3	2	1	1	1	0
	Medii de specialitate (colegiu)	4	2	2	3	3	0
	Superioare	4	3	1	3	3	0

Superioare incomplete	0	0	0	1	1	0
Altele, inclusiv fără studii	1	1	0	3	3	0

<b>Raionul OCNIȚA</b>		<b>2021</b>			<b>2022</b>		
		<b>Total</b>	<b>Urban</b>	<b>Rural</b>	<b>Total</b>	<b>Urban</b>	<b>Rural</b>
<b>1. Au sosit imigranți din care:</b>	<b>Total</b>	<b>21</b>	<b>8</b>	<b>13</b>	<b>29</b>	<b>11</b>	<b>18</b>
	<i>copii până la 16 ani</i>	0	0	0	1	0	1
<b>2. Au sosit din:</b>	Ucraina	10	5	5	18	7	11
	Federația Rusă	4	2	2	4	2	2
	România	0	0	0	2	1	1
	Tadjikistan	1	0	1	1	1	0
	Azerbaidjan	0	0	0	1	0	1
	Armenia	0	0	0	1	0	1
	Belarus	1	1	0	1	0	1
	Kârgâzstan	0	0	0	1	0	1
	Uzbekistan	5	0	5	0	0	0
<b>3. Motivul stabilirii cu traiul:</b>	Familie-cu cetățean al RM	14	7	7	23	9	14
	Familie-cu străin	0	0	0	2	0	2
	Muncă-domeniul sănătății	1	0	1	0	0	0
	Muncă-lucrător imigrant	5	0	5	3	1	2
	Alte cazuri justificate	1	1	0	1	1	0
<b>4. Celor sosiți li s-a acordat drept de ședere:</b>	Permanentă	0	0	0	1	1	0
	Provizorie	21	8	13	28	10	18
<b>5. Din cei sosiți</b>	Femei	9	4	5	12	4	8
	Bărbați	12	4	8	17	7	10
<b>6. Cei sosiți au studii:</b>	Generale obligatorii	1	1	0	0	0	0
	Gimnaziale	0	0	0	1	0	1
	Liceale, medii de cultură generală	6	1	5	9	4	5
	Medii de specialitate (colegiu)	3	2	1	7	2	5
	Superioare	3	1	2	9	4	5
	Altele	8	3	5	3	1	2

<b>Raionul ORHEI</b>		<b>2021</b>			<b>2022</b>		
		<b>Total</b>	<b>Urban</b>	<b>Rural</b>	<b>Total</b>	<b>Urban</b>	<b>Rural</b>
<b>1. Au sosit imigranți din care:</b>	<b>Total</b>	<b>59</b>	<b>46</b>	<b>13</b>	<b>42</b>	<b>32</b>	<b>10</b>
	<i>copii până la 16 ani</i>	0	0	0	2	1	1
<b>2. Au sosit din:</b>	Ucraina	9	9	0	12	10	2
	Federația Rusă	8	6	2	10	7	3
	România	9	5	4	6	5	1
	Italia	5	5	0	3	2	1
	Turcia	7	2	5	2	1	1
	Siria	4	4	0	1	1	0
	Belarus	2	2	0	1	1	0
	SUA	6	5	1	1	1	0
	Guatemala	0	0	0	1	1	0
	Kazahstan	0	0	0	1	0	1
	Uzbekistan	0	0	0	1	0	1
	Altele	9	8	1	3	3	0
	<b>3. Motivul stabilirii cu traiul:</b>	Activități religioase	5	5	0	2	2
Alte cazuri - Cu drept la dobândirea cetățeniei RM		1	1	0	1	1	0

	Familie-cu cetățean al RM	36	29	7	32	23	9
	Familie-cu străin	2	2	0	4	3	1
	Investiții-asociat	2	2	0	0	0	0
	Muncă-lucrător imigrant	9	4	5	3	3	0
	Alte cazuri justificate	4	3	1	0	0	0
<b>4. Celor sosiți li s-a acordat drept de ședere:</b>	Permanentă	2	2	0	2	2	0
	Provizorie	57	44	13	40	30	10
<b>5. Din cei sosiți:</b>	Femei	20	18	2	19	14	5
	Bărbați	39	28	11	23	18	5
<b>6 Cei sosiți au studii:</b>	Generale obligatorii	4	3	1	1	1	0
	Gimnaziale	3	3	0	3	3	0
	Liceale, medii de cultură generală	17	17	0	7	5	2
	Medii de specialitate (colegiu)	15	10	5	9	6	3
	Medii incomplete	0	0	0	1	1	0
	Secundare	0	0	0	1	1	0
	Superioare	18	12	6	14	10	4
	Superioare incomplete	1	1	0	1	1	0
	Altele	1	0	1	5	4	1

<b>Raionul REZINA</b>		<b>2021</b>			<b>2022</b>		
		<b>Total</b>	<b>Urban</b>	<b>Rural</b>	<b>Total</b>	<b>Urban</b>	<b>Rural</b>
<b>1. Au sosit imigranți din care:</b>	<b>Total</b>	<b>11</b>	<b>7</b>	<b>4</b>	<b>22</b>	<b>20</b>	<b>2</b>
	<i>copii până la 16 ani</i>	0	0	0	3	1	2
<b>2. Au sosit din:</b>	Ucraina	3	2	1	8	6	2
	Federația Rusă	4	2	2	6	6	0
	România	3	2	1	6	6	0
	Franța	0	0	0	1	1	0
	Italia	0	0	0	1	1	0
	Uzbekistan	1	1	0	0	0	0
<b>3. Motivul stabilirii cu traiul:</b>	Activități de voluntariat	0	0	0	1	1	0
	Activități religioase	0	0	0	1	1	0
	Familie-cu cetățean al RM	9	6	3	16	16	0
	Familie-cu străin	1	0	1	3	1	2
	Muncă-lucrător detașat	1	1	0	0	0	0
	Muncă-lucrător imigrant	0	0	0	1	1	0
<b>4. Celor sosiți li s-a acordat drept de ședere:</b>	Permanentă	0	0	0	0	0	0
	Provizorie	11	7	4	22	20	2
<b>5. Din cei sosiți:</b>	Femei	7	3	4	8	7	1
	Bărbați	4	4	0	14	13	1
<b>6. Cei sosiți au studii:</b>	Generale obligatorii	0	0	0	1	1	0
	Gimnaziale	1	1	0	1	1	0
	Liceale, medii de cultura generala	2	0	2	5	5	0
	Medii de specialitate (colegiu)	4	4	0	7	7	0
	Medii incomplete	0	0	0	1	1	0
	Superioare	3	2	1	4	4	0
	Altele	1	0	1	3	1	2



<b>Raionul RÎȘCANI</b>		<b>2021</b>			<b>2022</b>		
		<b>Total</b>	<b>Urban</b>	<b>Rural</b>	<b>Total</b>	<b>Urban</b>	<b>Rural</b>
<b>1. Au sosit imigranți din care:</b>	<b>Total</b>	<b>20</b>	<b>8</b>	<b>12</b>	<b>25</b>	<b>12</b>	<b>13</b>
	<i>copii până la 16 ani</i>	0	0	0	0	0	0
<b>2. Au sosit din:</b>	Federația Rusă	4	1	3	8	6	2
	Ucraina	10	6	4	7	2	5
	România	2	0	2	3	1	2
	Uzbekistan	2	1	1	2	1	1
	Germania	0	0	0	1	1	0
	Turcia	0	0	0	1	1	0
	Altele	2	0	2	3	0	3
<b>3. Motivul stabilirii cu traiul:</b>	Activități de voluntariat	0	0	0	2	1	1
	Familie-cu cetățean al RM	19	8	11	19	8	11
	Familie-cu străin	1	0	1	0	0	0
	Muncă-lucrător imigrant	0	0	0	4	3	1
<b>4. Celor sosiți li s-a acordat drept de ședere:</b>	Permanentă	0	0	0	1	0	1
	Provizorie	20	8	12	24	12	12
<b>5. Din cei sosiți:</b>	Femei	16	8	8	15	7	8
	Bărbați	4	0	4	10	5	5
<b>6. Cei sosiți au studii:</b>	Generale obligatorii	1	1	0	0	0	0
	Liceale, medii de cultură generală	1	1	0	0	0	0
	Medii de specialitate (colegiu)	3	1	2	8	4	4
	Superioare	2	1	1	5	3	2
	Superioare incomplete	0	0	0	1	1	0
	Altele	13	4	9	1	1	0

<b>Raionul SÎNGEREI</b>		<b>2021</b>			<b>2022</b>		
		<b>Total</b>	<b>Urban</b>	<b>Rural</b>	<b>Total</b>	<b>Urban</b>	<b>Rural</b>
<b>1. Au sosit imigranți din care:</b>	<b>Total</b>	<b>17</b>	<b>7</b>	<b>10</b>	<b>26</b>	<b>12</b>	<b>14</b>
	<i>copii până la 16 ani</i>	0	0	0	0	0	0
<b>2. Au sosit din:</b>	Ucraina	6	2	4	10	5	5
	Federația Rusă	4	2	2	8	5	3
	Italia	1	0	1	2	0	2
	SUA	0	0	0	1	1	0
	România	1	1	0	1	1	0
	Belarus	0	0	0	1	0	1
	Israel	0	0	0	1	0	1
	Altele	5	2	3	2	0	2
<b>3. Motivul stabilirii cu traiul:</b>	Familie-cu cetățean al RM	16	6	10	22	8	14
	Familie-cu străin	1	1	0	1	1	0
	Familie-independent	0	0	0	1	1	0
	Muncă-activități didactice	0	0	0	1	1	0
	Muncă-lucrător imigrant	0	0	0	1	1	0
<b>4. Celor sosiți li s-a acordat drept de ședere:</b>	Permanentă	0	0	0	2	2	0
	Provizorie	17	7	10	24	10	14
<b>6. Din cei sosiți:</b>	Femei	9	4	5	12	5	7
	Bărbați	8	3	5	14	7	7
<b>7. Cei sosiți au studii:</b>	Generale obligatorii	0	0	0	4	2	2

Liceale, medii de cultură generală	4	1	3	6	2	4
Medii de specialitate (colegiu)	3	3	0	5	1	4
Superioare	1	0	1	10	6	4
Superioare incomplete	0	0	0	1	1	0
Altele, inclusiv fără studii	9	3	6	0	0	0

<b>Raionul SOROCA</b>		<b>2021</b>			<b>2022</b>		
		<b>Total</b>	<b>Urban</b>	<b>Rural</b>	<b>Total</b>	<b>Urban</b>	<b>Rural</b>
<b>1. Au sosit imigranți din care:</b>	<b>Total</b>	<b>32</b>	<b>15</b>	<b>17</b>	<b>26</b>	<b>20</b>	<b>6</b>
	<i>copii până la 16 ani</i>	0	0	0	1	1	0
<b>2. Au sosit din:</b>	Ucraina	13	6	7	9	4	5
	Federația Rusă	5	2	3	5	5	0
	Turcia	1	1	0	4	4	0
	Italia	1	0	1	3	3	0
	România	5	2	3	3	2	1
	Polonia	1	1	0	1	1	0
	Altele	6	3	3	1	1	0
<b>3. Motivul stabilirii cu traiul:</b>	Activități de voluntariat	3	2	1	1	1	0
	Familie-cu cetățean al RM	23	10	13	18	13	5
	Familie-cu străin	2	1	1	2	1	1
	Muncă-lucrător detașat	0	0	0	1	1	0
	Muncă-lucrător imigrant	2	2	0	4	4	0
	Altele	2	0	2	0	0	0
<b>4. Celor sosiți li s-a acordat drept de ședere:</b>	Permanentă	0	0	0	2	2	0
	Provizorie	32	15	17	24	18	6
<b>5. Din cei sosiți:</b>	Femei	16	9	7	13	9	4
	Bărbați	16	6	10	13	11	2
<b>6. Cei sosiți au studii:</b>	Generale obligatorii	2	0	2	2	2	0
	Liceale, medii de cultură generală	5	1	4	6	2	4
	Medii de specialitate (colegiu)	4	4	0	5	4	1
	Medii incomplete	2	2	0	1	1	0
	Superioare	8	4	4	8	8	0
	Superioare incomplete	0	0	0	1	0	1
	Altele, inclusiv fără studii	11	4	7	3	3	0

<b>Raionul ȘOLDĂNEȘTI</b>		<b>2021</b>			<b>2022</b>		
		<b>Total</b>	<b>Urban</b>	<b>Rural</b>	<b>Total</b>	<b>Urban</b>	<b>Rural</b>
<b>1. Au sosit imigranți din care:</b>	<b>Total:</b>	<b>9</b>	<b>4</b>	<b>5</b>	<b>8</b>	<b>7</b>	<b>1</b>
	<i>copii până la 16 ani</i>	0	0	0	0	0	0
<b>2. Au sosit din:</b>	Federația Rusă	1	0	1	3	3	0
	Ucraina	4	2	2	2	1	1
	Turcia	0	0	0	1	1	0
	Italia	0	0	0	1	1	0
	România	1	1	0	1	1	0
	Altele	3	1	2	0	0	0
<b>3. Motivul stabilirii cu traiul:</b>	Familie-cu cetățean al RM	9	4	5	7	6	1
	Muncă-lucrător imigrant	0	0	0	1	1	0

<b>4. Celor sosiți li s-a acordat drept de ședere:</b>	Permanentă	0	0	0	0	0	0
	Provizorie	9	4	5	8	7	1
<b>5. Din cei sosiți:</b>	Feminin	4	2	2	3	3	0
	Masculin	5	2	3	5	4	1
<b>6. Cei sosiți au studii:</b>	Liceale, medii de cultura generala	2	0	2	2	2	0
	Medii de specialitate (colegiu)	1	0	1	3	2	1
	Secundare profesionale	1	0	1	1	1	0
	Superioare	2	2	0	2	2	0
	Altele, inclusiv fără studii	3	2	1	0	0	0

<b>Raionul STRĂȘENI</b>		<b>2021</b>			<b>2022</b>		
		<b>Total</b>	<b>Urban</b>	<b>Rural</b>	<b>Total</b>	<b>Urban</b>	<b>Rural</b>
<b>1. Au sosit imigranți din care:</b>	<b>Total:</b>	<b>39</b>	<b>26</b>	<b>13</b>	<b>16</b>	<b>13</b>	<b>3</b>
	<i>copii până la 16 ani</i>	<i>1</i>	<i>1</i>	<i>0</i>	<i>0</i>	<i>0</i>	<i>0</i>
<b>2. Au sosit din:</b>	Federația Rusă	3	2	1	5	3	2
	România	7	5	2	3	3	0
	Azerbaidjan	3	2	1	2	2	0
	Israel	0	0	0	1	1	0
	Italia	4	1	3	1	1	0
	Turcia	3	2	1	1	1	0
	Tadjikistan	2	2	0	1	0	1
	Altele	17	12	5	2	2	0
<b>3. Motivul stabilirii cu traiul:</b>	Familie-cu cetățean al RM	28	17	11	13	10	3
	Familie-cu străin	2	2	0	0	0	0
	Muncă-lucrător detașat	1	1	0	0	0	0
	Muncă-lucrător imigrant	6	4	2	3	3	0
	Alte cazuri justificate	2	2	0	0	0	0
<b>4. Celor sosiți li s-a acordat drept de ședere:</b>	Permanentă	0	0	0	1	1	0
	Provizorie	39	26	13	15	12	3
<b>5. Din cei sosiți:</b>	Feminin	15	12	3	2	1	1
	Masculin	24	14	10	14	12	2
<b>6. Cei sosiți au studii.</b>	Gimnaziale	3	3	0	1	1	0
	Liceale, medii de cultură generală	10	5	5	4	2	2
	Medii de specialitate (colegiu)	6	5	1	5	4	1
	Secundare profesionale	2	1	1	0	0	0
	Superioare	13	8	5	0	0	0
	Superioare incomplete	0	0	0	2	2	0
	Altele, inclusiv fără studii	5	4	1	4	4	0

<b>Raionul ȘTEFAN VODĂ</b>		<b>2021</b>			<b>2022</b>		
		<b>Total</b>	<b>Urban</b>	<b>Rural</b>	<b>Total</b>	<b>Urban</b>	<b>Rural</b>
<b>1. Au sosit imigranți din care:</b>	<b>Total:</b>	<b>26</b>	<b>14</b>	<b>12</b>	<b>17</b>	<b>16</b>	<b>1</b>
	<i>copii până la 16 ani</i>	<i>0</i>	<i>0</i>	<i>0</i>	<i>0</i>	<i>0</i>	<i>0</i>
<b>2. Au sosit din:</b>	Ucraina	10	3	7	7	7	0

	Federația Rusă	1	0	1	3	3	0
	Kazahstan	0	0	0	2	2	0
	România	11	9	2	1	1	0
	Italia	1	0	1	1	1	0
	Turcia	0	0	0	1	1	0
	Uzbekistan	0	0	0	1	1	0
	Altele	3	2	1	1	0	1
<b>3. Motivul stabilirii cu traiul:</b>	Familie-cu cetățean al RM	15	6	9	10	9	1
	Familie-cu străin	1	1	0	2	2	0
	Muncă-funcție de conducere	0	0	0	1	1	0
	Studii-preuniversitare	0	0	0	1	1	0
	Studii-universitare	0	0	0	3	3	0
	Alte cazuri justificate	10	7	3	0	0	0
<b>4. Celor sosiți li s-a acordat drept de ședere:</b>	Permanentă	0	0	0	1	1	0
	Provizorie	26	14	12	16	15	1
<b>5. Din cei sosiți:</b>	Feminin	13	5	8	10	10	0
	Masculin	13	9	4	7	6	1
<b>6. Cei sosiți au studii:</b>	Generale obligatorii	3	0	3	1	1	0
	Gimnaziale	0	0	0	3	3	0
	Liceale, medii de cultură generală	7	2	5	3	3	0
	Medii de specialitate (colegiu)	5	5	0	5	4	1
	Superioare	10	7	3	3	3	0
	Altele, inclusiv fără studii	1	0	1	2	2	0

<b>Raionul TARACLIA</b>		<b>2021</b>			<b>2022</b>		
		<b>Total</b>	<b>Urban</b>	<b>Rural</b>	<b>Total</b>	<b>Urban</b>	<b>Rural</b>
<b>1. Au sosit imigranți din care:</b>	<b>Total:</b>	<b>32</b>	<b>10</b>	<b>22</b>	<b>38</b>	<b>19</b>	<b>19</b>
	<i>copii până la 16 ani</i>	<i>0</i>	<i>0</i>	<i>0</i>	<i>1</i>	<i>0</i>	<i>1</i>
<b>2. Au sosit din:</b>	Ucraina	19	6	13	20	8	12
	Federația Rusă	8	2	6	9	5	4
	Bulgaria	3	2	1	3	2	1
	Turcia	0	0	0	2	1	1
	Olanda	0	0	0	1	1	0
	România	0	0	0	1	1	0
	Uzbekistan	0	0	0	1	1	0
	Altele	2	0	2	1	0	1
<b>3. Motivul stabilirii cu traiul:</b>	Familie-cu cetățean al RM	23	8	15	25	15	10
	Familie-cu străin	0	0	0	3	0	3
	Investiții-asociat	0	0	0	2	1	1
	Muncă–domeniul culturii	0	0	0	1	0	1
	Muncă-lucrător detașat	0	0	0	2	2	0
	Muncă-lucrător imigrant	6	0	6	4	0	4
	Studii-universitare	0	0	0	1	1	0
	Alte cazuri justificate	3	2	1	0	0	0
<b>4. Celor sosiți li s-a acordat drept de ședere:</b>	Permanentă	0	0	0	0	0	0
	Provizorie	32	10	22	38	19	19

<b>5. Din cei sosiți:</b>	Feminin	21	8	13	21	10	11
	Masculin	11	2	9	17	9	8
<b>6. Cei sosiți au studii:</b>	Generale obligatorii	0	0	0	1	1	0
	Gimnaziale	0	0	0	1	0	1
	Liceale, medii de cultură generală	5	1	4	5	3	2
	Medii de specialitate (colegiu)	16	5	11	17	8	9
	Superioare	11	4	7	14	7	7

<b>Raionul TELENEȘTI</b>		<b>2021</b>			<b>2022</b>		
		<b>Total</b>	<b>Urban</b>	<b>Rural</b>	<b>Total</b>	<b>Urban</b>	<b>Rural</b>
<b>1. Au sosit imigranți din care:</b>	<b>Total</b>	<b>89</b>	<b>37</b>	<b>52</b>	<b>63</b>	<b>37</b>	<b>26</b>
	<i>copii până la 16 ani</i>	0	0	0	1	0	1
<b>2. Au sosit din:</b>	Turcia	81	32	49	54	33	21
	Ucraina	0	0	0	3	1	2
	România	1	1	0	2	2	0
	Italia	1	0	1	1	0	1
	Federația Rusă	1	1	0	1	0	1
	Altele	5	3	2	2	1	1
<b>3. Motivul stabilirii cu traiul:</b>	Familie-cu cetățean al RM	5	4	1	5	3	2
	Familie-cu străin	3	0	3	1	0	1
	Investiții-funcție de conducere	0	0	0	1	0	1
	Muncă-lucrător imigrant	81	33	48	55	33	22
	Alte cazuri justificate	0	0	0	1	0	1
<b>4. Celor sosiți li s-a acordat drept de ședere:</b>	Permanentă	0	0	0	1	0	1
	Provizorie	89	37	52	62	37	25
<b>5. Din cei sosiți:</b>	Femei	8	2	6	4	2	2
	Bărbați	81	35	46	59	35	24
<b>6. Cei sosiți au studii:</b>	Generale obligatorii	3	1	2	7	1	6
	Gimnaziale	1	1	0	1	1	0
	Liceale, medii de cultură generală	8	4	4	14	12	2
	Medii de specialitate (colegiu)	54	14	40	19	8	11
	Medii incomplete	0	0	0	2	2	0
	Superioare	20	14	6	9	5	4
	Altele, inclusiv fără studii	3	3	0	11	8	3

<b>Raionul UNGHENI</b>		<b>2021</b>			<b>2022</b>		
		<b>Total</b>	<b>Urban</b>	<b>Rural</b>	<b>Total</b>	<b>Urban</b>	<b>Rural</b>
<b>1. Au sosit imigranți din care:</b>	<b>Total</b>	<b>32</b>	<b>24</b>	<b>8</b>	<b>31</b>	<b>27</b>	<b>4</b>
	<i>copii până la 16 ani</i>	0	0	0	0	0	0
<b>2. Au sosit din:</b>	Federația Rusă	6	4	2	11	10	1
	România	6	4	2	6	6	0
	Ucraina	2	2	0	3	2	1
	Turcia	5	4	1	2	2	0
	Georgia	0	0	0	2	2	0
	Elveția	0	0	0	2	0	2
	Italia	2	2	0	1	1	0
	Altele	11	8	3	3	3	0

<b>3. Motivul stabilirii cu traiul:</b>	Activități de voluntariat	0	0	0	2	0	2
	Familie-cu cetățean al RM	20	14	6	24	22	2
	Familie-cu străin	1	1	0	0	0	0
	Familie-independent	0	0	0	2	2	0
	Muncă-ZEL	1	1	0	1	1	0
	Muncă-lucrător detașat	3	2	1	0	0	0
	Muncă-lucrător imigrant	5	5	0	2	2	0
	Alte cazuri justificate	2	2	1	0	0	0
<b>4. Celor sosiți li s-a acordat drept de ședere:</b>	Permanentă	0	0	0	1	1	0
	Provizorie	32	24	8	30	26	4
<b>5. Din cei sosiți:</b>	Femei	16	10	6	14	11	3
	Bărbați	16	14	2	17	16	1
<b>6. Cei sosiți au studii:</b>	Generale obligatorii	1	1	0	0	0	0
	Liceale, medii de cultură generală	4	2	2	9	7	2
	Medii de specialitate (colegiu)	10	8	2	6	4	2
	Medii incomplete	0	0	0	1	1	0
	Secundare profesionale	1	1	0	1	1	0
	Superioare	11	8	3	11	11	0
	Superioare incomplete	3	2	1	1	1	0
	Altele, inclusiv fără studii	2	2	0	2	2	0

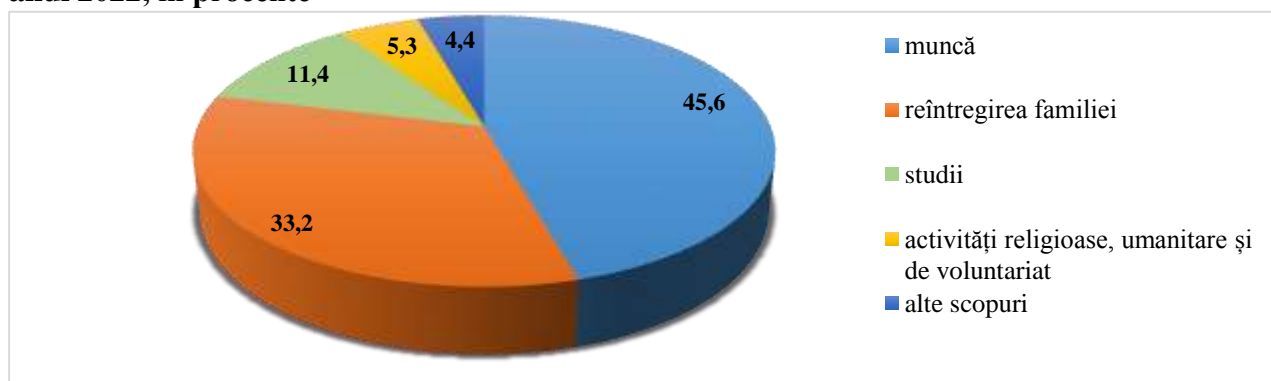
<b>UTA Găgăuzia</b>		<b>2021</b>			<b>2022</b>		
		<b>Total</b>	<b>Urban</b>	<b>Rural</b>	<b>Total</b>	<b>Urban</b>	<b>Rural</b>
<b>1. Au sosit imigranți din care:</b>	<b>Total</b>	<b>148</b>	<b>71</b>	<b>77</b>	<b>171</b>	<b>95</b>	<b>76</b>
	<i>copii până la 16 ani</i>	<i>1</i>	<i>0</i>	<i>1</i>	<i>3</i>	<i>3</i>	<i>0</i>
<b>2. Au sosit din:</b>	Turcia	83	24	59	72	37	35
	Federația Rusă	18	13	5	32	23	9
	Ucraina	32	25	7	28	15	13
	Gabon	0	0	0	8	1	7
	Guinea	0	0	0	5	0	5
	Germania	1	1	0	4	4	0
	Bulgaria	2	2	0	3	3	0
	Tadjikistan	1	0	1	3	1	2
	Azerbaidjan	4	3	1	3	1	2
	Belarus	0	0	0	2	2	0
	Nigeria	0	0	0	2	1	1
	Uzbekistan	1	0	1	1	1	0
	România	1	0	1	1	1	0
	SUA	0	0	0	1	1	0
Altele	5	3	2	6	4	2	
<b>3. Motivul stabilirii cu traiul:</b>	Activități de voluntariat	1	1	0	4	4	0
	Familie-cu cetățean RM	56	34	22	69	38	31
	Familie-cu străin	4	3	1	9	9	0
	Familie-independent	1	1	0	1	1	0
	Muncă-activități didactice	9	4	5	8	5	3
	Muncă-proiecte externe	2	1	1	1	1	0

	Muncă-domeniul sportului	0	0	0	26	6	20
	Muncă-funcție de conducere	2	1	1	1	0	1
	Muncă-lucrător imigrant	62	15	47	40	20	20
	Studii-postuniversitare	0	0	0	3	3	0
	Studii-preuniversitare	4	4	0	7	6	1
	Studii-universitare	5	5	0	2	2	0
	Alte cazuri justificate	2	2	0	0	0	0
<b>4. Celor sosiți li s-a acordat drept de ședere:</b>	Permanentă	0	0	0	1	1	0
	Provizorie	148	71	77	170	94	76
<b>5. Din cei sosiți:</b>	Femei	48	32	16	59	40	19
	Bărbați	100	39	61	112	55	57
<b>6. Cei sosiți au studii:</b>	Gimnaziale	2	2	0	0	0	0
	Liceale, medii de cultură generală	25	14	11	22	13	9
	Medii de specialitate (colegiu)	84	38	46	79	40	39
	Secundare profesionale	1	1	0	0	0	0
	Superioare	34	15	19	50	35	15
	Altele, inclusiv fără studii	2	1	1	20	7	13

\*Notă : Inclusiv raioanele din stânga Nistrului și mun. Bender

Distribuția numărului imigranților străini după scopul sosirii denotă că, în scop de muncă au sosit 2.705 persoane (din care 77 investitori străini), pentru reîntregirea familiei –1.969 persoane, pentru studii – 675 persoane, pentru activități religioase, umanitare și de voluntariat – 317 persoane, alte scopuri – 262 persoane.

**Figura 1. Structura numărului imigranților sosiți în Republica Moldova, în funcție de scop în anul 2022, în procente**



**Tabelul 5. Repartiția numărului imigranților sosiți în Republica Moldova, în funcție de scop și țara de origine, în anii 2021 - 2022**

Țara	Total 2021	Total 2022	inclusiv sosiți în anul 2022 în scop de:				
			Muncă	Reîntregirea familiei	Studii	Activități religioase, umanitare și de voluntariat	Alte scopuri
<b>Total</b>	<b>4186</b>	<b>5928</b>	<b>2705</b>	<b>1969</b>	<b>675</b>	<b>317</b>	<b>262</b>
<i>din care:</i>							
Federația Rusă	538	1203	202	804	55	39	103

Ucraina	771	1074	379	515	61	18	101
Turcia	797	959	848	77	18	12	4
România	421	362	130	144	54	28	6
India	5	279	40	3	234	0	2
Israel	102	188	37	16	126	8	1
Uzbekistan	117	145	115	15	0	15	0
Azerbaidjan	141	142	114	18	8	1	1
Statele Unite ale Americii	98	135	22	9	33	69	2
Italia	116	133	50	61	2	17	3
Nepal	17	101	100	1	0	0	0
Belarus	40	88	26	52	3	2	5
Bangladesh	3	87	87	0	0	0	0
Tadjikistan	65	69	47	13	0	9	0
Kazahstan	34	51	20	23	3	3	2
Nigeria	37	45	17	2	26	0	0
Germania	42	41	16	8	6	8	3
Franța	17	37	15	3	1	12	6
Ecuador	0	36	36	0	0	0	0
Marea Britanie	27	32	10	7	2	13	0
Republica Arabă Siriană	23	30	16	10	4	0	0
Egipt	11	30	29	1	0	0	0
Columbia	5	30	29	1	0	0	0
Kârgâzstan	13	29	8	11	0	10	0
Armenia	27	28	8	17	0	2	1
China	35	27	16	4	6	1	0
Georgia	39	25	17	6	0	1	1
Grecia	8	23	19	2	0	2	0
Bulgaria	20	19	13	5	0	1	0
Camerun	3	18	16	1	1	0	0
Liban	25	18	9	8	1	0	0
Polonia	24	13	6	2	0	5	0
Elveția	9	12	3	5	0	4	0
Republica Coreea de Sud	7	11	3	4	0	4	0
Sri Lanka	2	11	10	1	0	0	0
Austria	14	10	2	3	0	3	2
Irak	2	10	10	0	0	0	0
Olanda	7	10	6	1	2	1	0
Spania	16	9	7	1	0	1	0
Brazilia	7	9	6	1	0	2	0
Japonia	3	9	3	0	0	6	0
Gabon	0	8	8	0	0	0	0
Belgia	2	8	5	1	0	2	0
Portugalia	6	8	5	2	0	1	0
Filipine	3	7	7	0	0	0	0
Thailanda	3	7	7	0	0	0	0
Ungaria	1	7	4	2	0	1	0



Serbia	19	7	6	1	0	0	0
Republica Cehă	4	7	6	0	1	0	0
Guineea	2	6	6	0	0	0	0
Croația	3	6	6	0	0	0	0
Irlanda	4	6	1	2	1	2	0
Pakistan	8	6	4	1	1	0	0
Letonia	3	5	2	3	0	0	0
Lituania	5	5	4	1	0	0	0
Ghana	5	5	5	0	0	0	0
Indonezia	5	5	4	1	0	0	0
Altele	425	238	78	100	26	14	19

### Imigrarea la muncă

Acordarea dreptului de ședere în scop de muncă se efectuează în corespundere cu prevederile Legii nr. 200/2010 pentru diferite categorii de străini, în funcție de necesitățile pieței de muncă și economiei naționale.

Pe parcursul anului 2022 a fost acordat dreptul de ședere în scop de muncă pentru 2.705 străini: lucrători imigranți, persoane care au efectuat investiții în economia națională, străini implicați în realizarea proiectelor de importanță națională ș.a.. Ponderea cea mai mare a străinilor care au obținut dreptul de ședere în scop de muncă revine lucrătorilor imigranți-străinilor care lucrează la agenții economici din Republica Moldova în baza contractelor de muncă. Distribuția numărului străinilor sosiți în scop de muncă după țara de cetățenie, pune în evidență câteva țări, din total, și anume: Turcia, cu cel mai mare număr, urmată de Ucraina și Federația Rusă.

**Tabelul 6. Repartiția numărului imigranților străini sosiți în scop de muncă în Republica Moldova, după tip și țara de emigrare, în anii 2021 - 2022**

Țara	Total sosiți în scop de muncă în anul 2021	din care :		Total sosiți în scop de muncă în anul 2022	din care :	
		lucrător imigrant	investiții* străine		lucrător imigrant	investiții* străine
<b>Total</b>	<b>1824</b>	<b>1561</b>	<b>62</b>	<b>2705</b>	<b>2628</b>	<b>77</b>
<i>din care:</i>						
Turcia	702	686	12	848	834	14
Ucraina	195	155	1	379	368	11
Federația Rusă	74	60	10	202	199	3
România	194	109	7	130	124	6
Uzbekistan	86	86	0	115	115	0
Azerbaidjan	106	101	5	114	112	2
Nepal	16	16	0	100	100	0
Bangladesh	1	1	0	87	87	0
Italia	46	30	9	50	37	13
Tadjikistan	42	28	0	47	45	2
India	21	21	0	40	39	1

Israel	10	5	1	37	34	3
Ecuador	0	0	0	36	36	0
Egipt	6	5	1	29	29	0
Columbia	4	3	0	29	29	0
Belarus	7	3	2	26	25	1
SUA	17	17	0	22	21	1
Kazahstan	8	8	0	20	20	0
Grecia	5	5	0	19	19	0
Georgia	27	7	0	17	16	1
Nigeria	16	16	0	17	17	0
China	29	20	0	16	16	0
Germania	15	11	2	16	16	0
Siria	15	15	0	16	15	1
Camerun	3	3	0	16	16	0
Franța	7	2	2	15	14	1
Bulgaria	9	9	0	13	12	1
Marea Britanie	7	4	3	10	10	0
Sri Lanka	2	2	0	10	10	0
Irak	1	0	0	10	9	1
Liban	6	6	0	9	9	0
Armenia	7	5	1	8	8	0
Gabon	0	0	0	8	8	0
Kârgâzstan	7	7	0	8	8	0
Spania	4	3	0	7	7	0
Thailanda	3	3	0	7	7	0
Filipine	2	2	0	7	7	0
Brazilia	7	7	0	6	6	0
Polonia	8	5	2	6	4	2
Olanda	2	1	1	6	6	0
Cehia	2	2	0	6	5	1
Croația	2	2		6	5	1
Guineea	1	1	0	6	6	0
Serbia	17	10	0	6	5	1
Ghana	5	5	0	5	5	0
Coasta de Fildeș	4	4	0	5	5	0
Portugalia	2	2	0	5	5	0
Pakistan	5	4	1	4	3	1
Peru	4	4	0	2	2	0
Mali	4	4	0	1	1	0
Altele	61	56	2	101	92	9

*Notă : \*Investiții străine include: asociat, acționar și funcție de conducere;*

*\*\* Proiecte include: Proiect național și Proiect investițional*

### *Reîntregirea familiei*

Legislația națională acordă dreptul pentru reîntregirea familiei cu străinii, atât pentru cetățenii Republicii Moldova, cât și pentru străinii care legal deja se află în țară. În anul 2022 au sosit în Republica Moldova pentru reîntregirea familiei 1.969 de străini. Din numărul total, cei mai

mulți (1.707 persoane) au sosit pentru reîntregirea familiei la soț/soție cetățean al Republicii Moldova. Distribuția numărului străinilor sosiți pentru reîntregirea familiei după țara de cetățenie pune în evidență trei țări: Federația Rusă, Ucraina, și România. Pe parcursul anului 2022 au sosit pentru reîntregirea familiei cetățeni ai circa 60 de state.

**Tabelul 7. Repartiția numărului imigranților străini sosiți pentru reîntregirea familiei în Republica Moldova, după tip și țara de emigrare, în anii 2021-2022**

Țara	Total sosiți pentru reîntregirea familiei în anul 2021	Total sosiți pentru reîntregirea familiei în anul 2022	<i>inclusiv:</i>		
			cu cetățean al RM	cu cetățean străin	independent*
<b>Total</b>	<b>1497</b>	<b>1969</b>	<b>1707</b>	<b>246</b>	<b>16</b>
<i>din care:</i>					
Federația Rusă	381	804	742	57	5
Ucraina	456	515	419	89	7
România	154	144	125	18	1
Turcia	65	77	65	11	1
Italia	62	61	57	4	0
Belarus	29	52	41	11	0
Azerbaidjan	25	18	15	2	1
Uzbekistan	20	15	12	3	0
Armenia	19	17	13	4	0
Kazahstan	18	23	13	10	0
Israel	14	16	12	4	0
Tadjikistan	14	13	11	2	0
Kârgâzstan	4	11	8	3	0
Siria	7	10	10	0	0
SUA	11	9	8	1	0
Liban	18	8	8	0	0
Germania	14	8	8	0	0
Marea Britanie	14	7	7	0	0
Georgia	12	6	5	1	0
Bulgaria	7	5	5	0	0
Elveția	5	5	5	0	0
China	5	4	4	0	0
India	3	3	1	2	0
Austria	2	3	1	2	0
Letonia	2	3	3	0	0
Franța	2	3	3	0	0
Polonia	8	2	2	0	0
Emiratele Arabe Unite	4	2	2	0	0
Grecia	3	2	2	0	0
Portugalia	3	2	2	0	0
Nigeria	2	2	2	0	0
Irlanda	2	2	1	1	0
Spania	8	1	1	0	0
Egipt	4	1	1	0	0
Estonia	4	1	1	0	0

Lituania	3	1	1	0	0
Pakistan	2	1	1	0	0
Olanda	2	1	1	0	0
Indonezia	2	1	1	0	0
Suedia	2	1	1	0	0
Altele	85	109	87	21	1

*\*Notă: Străinului titular al unui drept de ședere provizorie pentru reîntregirea familiei i se poate acorda sau prelungi dreptul de ședere provizorie în mod independent dacă: a) devine major; b) deține de cel puțin 5 ani dreptul de ședere provizorie pentru reîntregirea familiei; c) persoana care a solicitat reîntregirea familiei a decedat; d) căsătoria a încetat prin divorț sau deces; e) este victimă a violenței în familie<sup>8</sup>*

### La studii

În prezent circa 20 de instituții superioare de învățământ din Republica Moldova înmatriculează la studii străini, care provin din 34 de state. Cele mai solicitate instituții de învățământ sunt: USMF, ULIM, USM, UPS „Ion Creangă”, ASEM, UASM, UTM, Academia de Muzică, Teatru și Arte Plastice, Universitatea din Comrat.

În anul 2022 drept de ședere în scop de studii a fost acordat pentru 675 străini. Ponderea cea mai mare din totalul imigranților străini sosiți la studii revine cetățenilor Indiei (234), din ei majoritatea au fost înmatriculați la studii universitare.

**Tabelul 8. Repartiția numărului imigranților străini sosiți la studii în Republica Moldova, după tipul studiilor și țara de emigrare, în anii 2021- 2022**

Țara	Total sosiți la studii în anul 2021	Total sosiți la studii în anul 2022	<i>inclusiv pentru:</i>		
			studii pre-universitare	studii universitare	studii post-universitare
<b>Total</b>	<b>241</b>	<b>675</b>	<b>33</b>	<b>561</b>	<b>81</b>
<i>din care:</i>					
India	59	234	2	224	8
SUA	34	33	8	7	18
România	32	54	2	24	28
Ucraina	28	61	7	50	4
Israel	26	126	1	124	1
Turcia	18	18	6	12	0
Azerbaidjan	9	8	0	7	1
Nigeria	6	26	0	26	0
China	5	6	0	6	0
Federația Rusă	4	55	6	43	6
Alte țări	20	54	1	38	15

<sup>8</sup> Articolul 39 al Legii 200/2010, disponibilă la adresa : [https://www.legis.md/cautare/getResults?doc\\_id=122081&lang=ro#](https://www.legis.md/cautare/getResults?doc_id=122081&lang=ro#)

### 2.3. Repatriere<sup>9</sup>

Pe parcursul anului 2022 Biroul migrație și azil a acordat dreptul la repatriere cu eliberarea confirmării de repatriere pentru 130 străini (inclusiv: 8 copii minori incluși în dosarul părinților), care au solicitat stabilirea cu traiul permanent în Republica Moldova.

Motive invocate pentru repatriere au fost dorința persoanelor de a reveni în Patrie și dorința de reunificare a familiei.

Majoritatea persoanelor ce au obținut drept de repatriere au sosit din Federația Rusă și Ucraina (respectiv 70 persoane și 34 persoane).

Temeiul acordării dreptului de repatriere a fost: urmaș al băștinașului și născut(ă) în Republica Moldova.

**Tabelul 9. Acordarea dreptului de repatriere în Republica Moldova, în funcție de diferite caracteristici ale străinilor, în anii 2021 - 2022** *persoane*

Indicatorul	2021	2022
<b>1. Total repatriați</b>	<b>91</b>	<b>130</b>
<i>din ei:</i>		
Pensionari	15	4
Copii minori până la 16 ani	8 (din care: 6 incluși în dosarul părinților)	(din care: 8 incluși în dosarul părinților)
<b>2. După sexe:</b>		
Ambele sexe	<b>85*</b>	<b>130</b>
Feminin	40	53
Masculin	45	77
<b>3. După naționalități:</b>	<b>85</b>	<b>130</b>
Ruși	40	71
Ucraineni	26	36
Kazahi	3	9
Moldoveni	5	4
Turkmeni	1	3
Armeni, Găgăuzi	câte 3 persoane	0
Bulgari	2	0
Alte naționalități	2	7
<b>4. Au sosit din:</b>	<b>85</b>	<b>130</b>
Federația Rusă	41	70
Ucraina	30	34
Kazahstan	3	7
Armenia	2	1
Alte state	9	18
<b>5. Motivul repatrierii</b>	<b>85</b>	<b>130</b>
La familie	57	96
În Patrie	19	21
La rude	9	13
<b>6. Temeiul acordării statutului de repatriat :</b>	<b>85</b>	<b>130</b>
Urmaș al băștinașului	71	124
Născut(ă) în RM	13	6

<sup>9</sup> Articolul 87 al Legii 200/2010, disponibilă la adresa : [https://www.legis.md/cautare/getResults?doc\\_id=122081&lang=ro#](https://www.legis.md/cautare/getResults?doc_id=122081&lang=ro#)

Anterior a avut domiciliu stabil în RM – 10 ani	1	0
---	---	---

\* Fără minorii incluși în dosarul părinților

**Tabelul 10. Numărul persoanelor repatriate după țara de cetățenie, sexe, motivul și temeiul acordării dreptului la repatriere, în anii 2021 - 2022**

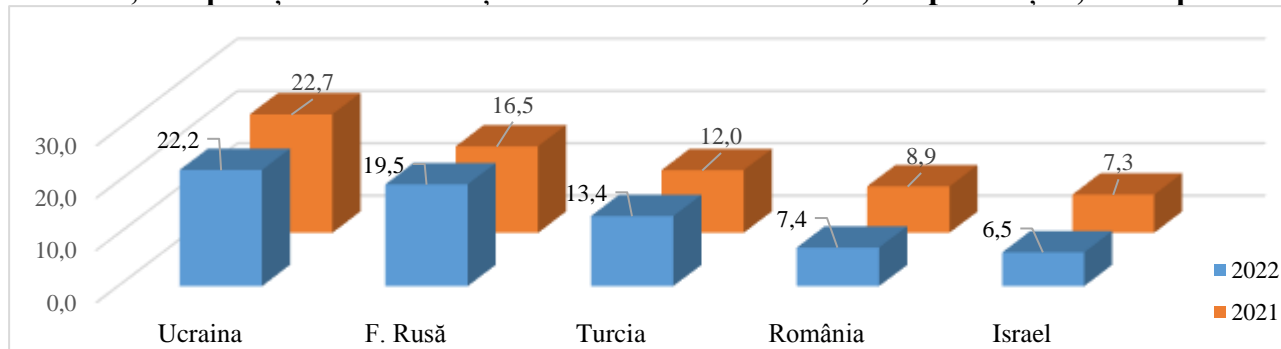
Țara		Total persoane repatriate 2021	Total persoane repatriate 2022	Motivul repatrierii:		Temeiul acordării dreptului de repatriat:	
				la familie	în patrie	urmaș al băștinașului	născut (ă) în RM
<b>Total</b>	<b>Ambele sexe</b>	<b>85*</b>	<b>130</b>	<b>107</b>	<b>23</b>	<b>124</b>	<b>6</b>
	<b>Femei</b>	<b>40</b>	53	48	5	52	1
	<b>Bărbați</b>	<b>45</b>	77	59	18	72	5
<i>inclusiv din:</i>							
Federația Rusă	Femei	<b>15</b>	29	27	2	29	0
	Bărbați	<b>26</b>	41	30	11	40	1
Ucraina	Femei	<b>19</b>	13	12	1	13	0
	Bărbați	<b>11</b>	21	16	5	17	4
Kazahstan	Femei	<b>0</b>	2	2	0	2	0
	Bărbați	<b>3</b>	5	5	0	5	0
Belarus	Femei	<b>1</b>	2	2	0	2	0
	Bărbați	<b>0</b>	0	0	0	0	0
Turkmenistan	Femei	<b>0</b>	1	1	0	1	0
	Bărbați	<b>0</b>	2	2	0	2	0
Alte state	Femei	<b>4</b>	5	4	1	5	0
	Bărbați	<b>6</b>	9	6	3	8	1

\* Notă : fără minorii incluși în dosarul părinților

#### 2.4. Documentarea străinilor cu acte de identitate

Pe parcursul anului 2022, concomitent cu acordarea dreptului de ședere, a fost asigurată și documentarea străinilor, inclusiv a celor prezenți în Republica Moldova din perioada anterioară. Astfel, în anul 2022 au fost documentați cu acte de identitate 10.151 străini, din aproximativ 120 state. Din totalul străinilor documentați – 9.392 persoane (92,5%) au fost documentate cu permise de ședere provizorie și 759 persoane (7,5%) cu permise de ședere permanentă.

**Figura 2. Structura numărului străinilor documentați cu acte de identitate în Republica Moldova, după țara de cetățenie în anii 2021-2022, top 5 țări, în procente**



**Tabelul 11. Distribuția numărul străinilor documentați cu acte de identitate în Republica Moldova, după țara de cetățenie în anii 2021- 2022**

*persoane*

Țara	Anul 2021	Anul 2022
<b>Total</b>	<b>8062</b>	<b>10151</b>
<i>inclusiv din:</i>		
Ucraina	1828	2255
Federația Rusă	1334	1976
Turcia	966	1361
România	716	750
Israel	589	657
India	258	378
Italia	225	249
SUA	169	252
Azerbaidjan	238	209
Uzbekistan	142	196
Republica Belarus	105	142
Tadjikistan	74	116
Armenia	102	103
Nepal	11	102
Kazahstan	73	101
Republica Arabă Siriană	56	82
Germania	83	79
China	50	55
Marea Britanie	49	54
Liban	48	54
Nigeria	47	51
Georgia	57	46
Grecia	39	41
Franța	35	40
Kârgâzstan	34	40
Bulgaria	36	38
Polonia	38	35
Bangladesh	2	34
Ecuador	0	34
Columbia	6	29
Republica Coreeană de Sud	7	23
Spania	29	20
Serbia	12	19
Pakistan	9	19
Elveția	14	19
Letonia	10	18
Egipt	19	18
Camerun	7	18
Iordania	34	18
Austria	20	18
Australia	12	17
Canada	22	16
Brazilia	13	16

Lituania	13	15
Indonezia	0	15
Irak	11	13
Turkmenistan	8	13
Belgia	9	12
Olanda	17	12
Japonia	3	12
Republica Cehă	4	11
Portugalia	5	10
Croația	6	10
Algeria	8	9
Tunisia	12	9
Peru	7	9
Cipru	7	8
Gabon	0	8
Africa de Sud	10	8
Republica Islamică Iran	7	8
Suedia	13	8
Mongolia	5	7
Albania	4	7
Irlanda	8	7
Thailanda	5	7
Estonia	4	7
Ungaria	3	6
Sri Lanka	1	6
Ghana	3	6
Slovacia	3	5
Sudan	6	5
Finlanda	10	5
Coasta de Fildeș	2	5
Burkina Faso	1	5
Alte state	249	85

**Tabelul 12. Distribuția numărului străinilor documentați cu permise de ședere provizorie, după scop, în anii 2021 - 2022**

Scopul	2021	2022
<b>Total</b>	<b>7255</b>	<b>9392</b>
din care:		
<b>Muncă:</b>	<b>2708</b>	<b>3473</b>
Lucrător imigrant	1857	2595
Lucrător detașat	276	283
Investiții	143	202
Proiecte	177	144
Alte activități	255	249
<b>Studii:</b>	<b>528</b>	<b>1250</b>
Preuniversitare	36	37
Universitare	431	1126
Postuniversitare	61	87
<b>Reîntregirea familiei:</b>	<b>3425</b>	<b>3760</b>
cu cetățean al RM	2975	3229



cu cetățean străin	364	436
reîntregirea familiei în mod independent	86	95
<b>Alte cazuri:</b>	<b>594</b>	<b>909</b>
Activități umanitare	21	38
Activități religioase	211	202
Activități de voluntariat	102	207
Alte cazuri justificate	94	382
Alte cazuri cu drept la dobândirea cetățeniei RM	166	80

**Tabelul 13. Numărul permiselor de ședere eliberate/înmânate, în funcție de tipul permisului și țara de cetățenie a străinului, în anul 2022**

Țara	Total permise eliberate/înmânate	din care permise de ședere:	
		provizorie	permanente
<b>Total</b>	<b>10151</b>	<b>9392</b>	<b>759</b>
<i>din care:</i>			
Ucraina	2255	1977	278
Federația Rusă	1976	1728	248
Turcia	1361	1344	17
Israel	657	653	4
România	750	685	65
India	378	373	5
Italia	249	234	15
SUA	252	247	5
Azerbaidjan	209	195	14
Uzbekistan	196	194	2
Republica Belarus	142	134	8
Tadjikistan	116	116	0
Armenia	103	84	19
Nepal	102	102	0
Kazahstan	101	82	19
Siria	82	74	8
Germania	79	73	6
Marea Britanie	54	54	0
Liban	54	51	3
Nigeria	51	51	0
China	55	55	0
Georgia	46	45	1
Franța	40	39	1
Kârgâzstan	40	40	0
Grecia	41	40	1
Bulgaria	38	33	5
Polonia	35	34	1
Bangladesh	34	33	1
Ecuador	34	34	0
Columbia	29	29	0
Coreea de Sud	23	23	0
Spania	20	20	0
Elveția	19	19	0
Pakistan	19	19	0

Serbia	19	16	3
Australia	17	17	0
Austria	18	17	1
Camerun	18	18	0
Iordania	18	15	3
Letonia	18	12	6
Brazilia	16	16	0
Egipt	18	16	2
Canada	16	14	2
Indonezia	15	15	0
Lituania	15	10	5
Turkmenistan	13	9	4
Irak	13	13	0
Olanda	12	11	1
Belgia	12	12	0
Japonia	12	12	0
Portugalia	10	10	0
Republica Cehă	11	11	0
Croația	10	10	0
Peru	9	9	0
Tunisia	9	8	1
Algeria	9	9	0
Africa de Sud	8	8	0
Cipru	8	8	0
Gabon	8	8	0
Iran	8	8	0
Suedia	8	7	1
Albania	7	7	0
Estonia	7	7	0
Mongolia	7	7	0
Thailanda	7	7	0
Irlanda	7	7	0
Ungaria	6	6	0
Ghana	6	6	0
Sri Lanka	6	6	0
Argentina	5	5	0
Burkina Faso	5	5	0
Coasta de Fildieș	5	5	0
Finlanda	5	5	0
Slovacia	5	5	0
Sudan	5	5	0
Alte state	80	76	4

## ***2.5. Stocul străinilor în Republica Moldova***

La data de 31.12.2022 în Republica Moldova, conform datelor Agenției Servicii Publice, numărul străinilor documentați cu permise de ședere valabile a constituit 18.761 persoane, dintre care: 4.946 dețineau permise de ședere permanentă, 12.240 – permise de ședere provizorie, 1575 alte tipuri de documente pentru străini din 123 state.

**Tabelul 14. Distribuția numărului străinilor documentați cu permise de ședere valabile în Republica Moldova, după tip și țara de cetățenie, stoc la data de 31.12.2022**

*persoane*

Cetățenia	Tipul Documentului										
	PC	CC	CR	IH	PT	RI	IC	RT	IR	PF	PH
Afganistan			1								
Africa de Sud									6		
Albania			2						6		
Algeria			2						9		
Apatrid (Conform Articolului 1 al Convenției din 1954)	142	840					3				
Arabia Saudită									1		
Argentina									4		
Armenia			77						119		
Australia									16		
Austria			7						22		
Azerbaidjan			90						227		
Bangladesh			3						32		
Belarus			88						180		
Belgia			5						18		
Beneficiar de protecție umanitară				130							60
Benin									1		
Bolivia									3		
Brazilia									13		
Bulgaria			18						46		
Burkina Faso									4		
Camerun									14		
Canada			1						23		
China			5						48		
Ciad									1		
Cipru			1						11		
Coasta de Fildeș									3		
Columbia									26		
Congo									2		
Costa Rica									1		
Croația									11		
Cuba			2								
Danemarca			1						10		
Dominica									1		
Ecuador									32		
Egipt			5						25		
Elveția			3						25		
Estonia			2						8		
Federația Rusă			1 610						2 359		
Fiji									1		
Filipine									4		
Finlanda									3		
Fosta Republică Iugoslavă Macedonia									5		

Franța			5						48		
Gabon									8		
Georgia			19						69		
Germania			27						97		
Ghana									3		
Grecia			7						49		
Guatemala									1		
Guineea									2		
Guineea Ecuatorială									3		
Guineea-Bissau									2		
India			7						867		
Indonezia			1						10		
Iordania			26					1	28		
Irak			3						22		
Irlanda			1						7		
Israel			20						832		
Italia			49						419		
Jamahiriya Arabă Libiană									3		
Jamaica									1		
Japonia			4						13		
Kazahstan			64						109		
Kenya			1						2		
Kârgâzstan			4						52		
Letonia			16						18		
Liban			17						55		
Lituania			19						18		
Luxemburg			1								
Madagascar									2		
Malaysia									1		
Mali									2		
Malta									2		
Maroc									3		
Mauritania									1		
Mexic									6		
Mongolia			1						4		
Muntenegru									5		
Namibia									1		
Nepal			1						60		
Niger									2		
Nigeria			2						60		
Norvegia			1						9		
Noua Zeelandă			2						1		
Olanda			6						23		
Pakistan									17		
Paraguay									2		
Persoană cu cetățenie nedeterminată		127						1			
Peru									6		
Polonia			8						44		
Portugalia									11		

Refugiat (Conform art. 1 Convenției din 1951)					119	143					
Regatul Unit al Marii Britanii și al Irlandei de Nord			6						85		
Republica Arabă Siriană			19						75		
Republica Cehă			2						10		
Republica Coreea			2						18		
Republica Dominicană									1		
Republica Islamică Iran			5						10		
România			213						828	8	
San Marino			2						1		
Senegal									1		
Serbia			9						19		
Sfântă Lucia									1		
Slovacia			1						4		
Slovenia			1						2		
Spania			2						22		
Sri Lanka									4		
Statele Unite			26						257		
Sudan			5						7		
Sudanul De Sud									1		
Suedia			1						9		
Suriname									1		
Tadjikistan			8						145		
Teritoriul Palestinian ocupat									1		
Thailanda									7		
Trinidad și Tobago									2		
Tunisia			2						7		
Turcia			103						1 159		
Turkmenistan			12						6		
Ucraina		1	2 261						3 018		
Ungaria									6		
Uruguay									4		
Uzbekistan			25						198		
Venezuela									2		
Vietnam			6						7		
Yemen									1		
Zimbabwe									1		
Total	142	968	4 946	130	119	143	4	1	12 240	8	60

Sursa: ASP

**Notă:**

Document de călătorie pentru apatrizi	<b>PC</b>
Buletin de identitate pentru apatrizi	<b>CC</b>
Permis de ședere permanentă	<b>CR</b>
Buletin de identitate pentru beneficiarii de protecție umanitară	<b>IH</b>
Document de călătorie (Convenția cu privire la statutul refugiaților din 28.07.1951)	<b>PT</b>
Buletin de identitate pentru refugiați	<b>RI</b>

Permis de ședere provizorie pentru apatrizi	<b>IC</b>
Anexă la pașaportul național al cetățeanului străin sau documentul de călătorie, ce confirmă înregistrarea temporară a străinului pe teritoriul RM	<b>RT</b>
Permis de ședere provizorie pentru cetățeni străini	<b>IR</b>
Permis de mic trafic de frontieră	<b>PF</b>
Document de călătorie pentru beneficiarii de protecție umanitară	<b>PH</b>

### 3. Combaterea șederii ilegale a străinilor

Șederea străinilor pe teritoriul RM este un drept, prevăzut de Legea nr.200/2010<sup>10</sup> privind regimul străinilor în Republica Moldova. În privința străinilor care încalcă regimul de ședere se aplică atât măsuri: administrative, ex: revocarea dreptului de ședere, plasarea în custodie publică, returnare și îndepărtare, inclusiv sub escortă, stabilirea interdicțiilor de intrare în țară ș.a., cât și atragere la răspundere contravențională și penală.

Pe parcursul anului 2022, angajații BMA, au încheiat 2.775 procese-verbale contravenționale străinilor, care au încălcat regimul de ședere. Din numărul total al contravențiilor documentate, partea cea mai considerabilă (90%), revine încălcărilor de către străini a regulilor de ședere, iar circa 10% revin încălcărilor ce țin de munca nedeclarată.

Suma amenzilor aplicate străinilor pentru încălcarea regimului de ședere și încălcarea regulilor de plasare în câmpul muncii a cetățenilor străini sau a apatrizilor pe teritoriul Republicii Moldova în anul 2022 a constituit 4 482 950 lei (achitate- 1 983 325 lei), inclusiv persoane juridice.

**Tabelul 15. Numărul cazurilor documentate de încălcare de către străini a regulilor de ședere în Republica Moldova, în funcție de tipul încălcării și regiunea de depistare, în anii 2021- 2022**

Tipul încălcării	Total anul 2021	Total anul 2022	inclusiv regiunea de responsabilitate a BMA*:		
			Nord	Centru	Sud
<b>Total</b>	<b>2736</b>	<b>2775</b>	<b>402</b>	<b>1938</b>	<b>435</b>
<i>inclusiv :</i>					
Ședere ilegală	<b>2441</b>	<b>2492</b>	328	1813	351
Muncă nedeclarată	<b>295</b>	<b>283</b>	74	125	84
Alte cazuri	0	0	0	0	0

**\*Notă:**

**Nord** - mun. Bălți și raioanele: Telenești, Sîngerei, Florești, Soroca, Rezina, Fălești, Șoldănești, Donușeni, Glodeni, Rîșcani, Drochia, Edineț, Briceni și Ocnița;

**Centru** - mun. Chișinău și raioanele: Criuleni, Dubăsari, Orhei, Strășeni, Călărași, Ungheni, Nisporeni, Hîncești, Ialoveni, Anenii-Noi, Căușeni și Ștefan-Vodă;

**Sud** - mun. Comrat și raioanele : Basarabasca, Cahul, Cantemir, Ceadr-Lunga, Cimișlia, Comrat, Leova, Taraclia și Vulcănești.

În raport cu țara de cetățenie cele mai multe încălcări au fost comise de persoanele din Federația Rusă și Ucraina, care însumează o pondere de 42%, urmate de cei din Turcia (8%), România (7%) și Azerbaidjan (5%).

<sup>10</sup> [legis.md/cautare/getResults?doc\\_id=122081&lang=ro](https://legis.md/cautare/getResults?doc_id=122081&lang=ro)

În anul 2022 au fost întocmite 430 decizii de returnare a străinilor, 78 străini - luați în custodie publică, iar 31 străini - declarați persoane indezirabile pe teritoriul Republicii Moldova.

**Tabelul 16. Distribuția numărului încălcărilor regulilor de ședere în Republica Moldova de către străini, după țara de origine regiunea de depistare, în anul 2022**

Țara	Total	<i>inclusiv regiunea de responsabilitate a BMA:</i>		
		Nord	Centru	Sud
<b>Total</b>	<b>2775</b>	<b>402</b>	<b>1938</b>	<b>435</b>
<i>din care:</i>				
Federația Rusă	596	106	390	100
Ucraina	556	123	260	173
Turcia	217	23	156	38
România	187	20	130	37
Azerbaidjan	140	30	103	7
Israel	129	0	128	1
Tadjikistan	31	10	15	6
Uzbekistan	89	6	70	13
Italia	73	9	56	8
India	65	1	61	3
SUA	66	2	59	5
Belarus	52	11	31	10
Kazahstan	49	9	33	7
Armenia	38	7	26	5
Turkmenistan	36	0	34	2
Siria	29	0	28	1
Germania	27	2	24	1
Nigeria	23	2	21	0
Franța	20	0	20	0
Alte țări	352	41	293	18

**Tabelul 17. Numărul deciziilor de revocare a dreptului de ședere după țara de origine a străinului și subdiviziunea BMA emitentă a deciziei în anii 2021 - 2022**

Țara	Total anul 2021	Total anul 2022	<i>inclusiv regiunea de responsabilitate a BMA:</i>		
			Nord	Centru	Sud
<b>Total</b>	<b>1250</b>	<b>1225</b>	<b>22</b>	<b>1041</b>	<b>162</b>
<i>din care:</i>					
Israel	48	386	0	386	0
Turcia	166	377	10	239	128
România	39	52	4	48	0
Ucraina	350	63	3	28	32
Federația Rusă	368	30	2	27	1
Azerbaidjan	31	51	0	50	1
SUA	27	34	0	34	0
India	48	77	0	77	0
Uzbekistan	22	8	0	8	0
Alte țări	151	147	3	144	0

**Tabelul 18. Numărul deciziilor de returnare după țara de origine a străinului și subdiviziunea BMA emitentă a deciziei în anii 2021 – 2022**

Țara	Total anul 2021	Total anul 2022	<i>inclusiv regiunea de responsabilitate a BMA:</i>		
			Nord	Centru	Sud
<b>Total</b>	<b>347</b>	<b>430</b>	<b>36</b>	<b>359</b>	<b>35</b>
<i>din care:</i>					
Israel	10	118	0	117	1
India	15	70	0	70	0
Turcia	98	51	11	35	5
Federația Rusă	44	38	3	18	17
Azerbaidjan	13	37	7	30	0
România	24	21	6	14	1
Uzbekistan	26	18	0	16	2
Ucraina	62	2	0	0	2
Alte țări	55	75	9	59	7

**Tabelul 19. Numărul deciziilor de returnare sub escortă după țara de origine a străinului și subdiviziunea BMA emitentă a deciziei în anii 2021 - 2022**

Țara	Anul 2021	Anul 2022
<b>Total</b>	<b>48</b>	<b>47</b>
<i>din care:</i>		
Turcia	8	16
Federația Rusă	9	6
Azerbaidjan	3	5
India	7	3
Ucraina	10	2
Italia	3	1
Alte țări	8	14

**Tabelul 20. Distribuția numărului persoanelor luate în custodie publică, după regiunea de depistare în anii 2021 - 2022**

Regiunea	Persoane luate în custodie publică în anul 2021	Persoane luate în custodie publică în anul 2022
<b>Total</b>	<b>73</b>	<b>78</b>
<i>inclusiv :</i>		
Centru	32	38
Nord	21	23
Sud	30	17



**Tabelul 21. Distribuția numărului de persoane luate în custodie publică în funcție de țara de origine a străinului în anii 2021 - 2022**

Țara	Persoane luate în custodie publică în anul 2021	Persoane luate în custodie publică în anul 2022
<b>Total</b>	<b>73</b>	<b>78</b>
<i>din care:</i>		
Turcia	12	17
Federația Rusă	17	13
Azerbaidjan	3	11
India	11	8
Uzbekistan	4	4
Kârgâzstan	1	2
Georgia	1	2
Ucraina	10	1
Belarus	2	1
Israel	1	1
Alte state	11	18

**Tabelul 22. Numărul străinilor declarați persoane indezirabile în funcție de țara de origine în anii 2021 - 2022**

Țara	Persoane declarate indezirabile în anul 2021	Persoane declarate indezirabile în anul 2022
<b>Total</b>	<b>25</b>	<b>31</b>
<i>din care:</i>		
Federația Rusă	13	23
Ucraina	1	2
Germania	1	1
Georgia	2	1
Turcia	0	1
Uzbekistan	0	1
India	3	0
Qatar	1	0
Kârgâzstan	1	0
Israel	1	0
Letonia	1	0
Alte state	1	2

**Tabelul 23. Numărul străinilor îndepărtării sub escortă în funcție de țara de origine în anii 2021 - 2022**

Țara	Străini îndepărtați sub escortă în anul 2021	Străini îndepărtați sub escortă în anul 2022
<b>Total</b>	<b>61</b>	<b>57</b>
<i>din care:</i>		
Turcia	13	13
Azerbaidjan	4	9
India	2	9
Federația Rusă	13	7

Uzbekistan	4	4
România	3	1
Israel	1	1
Ucraina	9	0
Alte state	12	13

## 4. Azil și Apatridie

### 4.1 Azilul

Protecția internațională a străinilor în Republica Moldova este realizată în limitele prevederilor normelor internaționale în domeniu,<sup>11</sup> precum și a legislației naționale care derivă de la acestea. Instituția azilului servește un indicator al respectării de către țară a drepturilor și libertăților de bază ale omului și respectarea cerințelor dreptului umanitar.

Declanșarea războiului în Ucraina pe data de 24 februarie 2022 a generat fluxuri masive de refugiați în Republica Moldova.

În contextul conflictului armat de pe teritoriul Ucrainei, Parlamentul Republicii Moldova, prin Hotărârea nr. 41/2022, a declarat starea de urgență pe întreg teritoriul țării, în conformitate cu prevederile Legii nr.212/2004 privind regimul stării de urgență, de asediu și de război.

De precizat, că în textul Dispoziției nr.1 din 24 februarie, noțiunea refugiați a fost utilizată în sensul de persoane strămutate forțat din țara lor, sau persoane care fug din calea războiului pentru a-și proteja viața în sensul Convenției de la Geneva. Legea nr. 270/2008 privind azilul în Republica Moldova, stabilește condițiile de acordare a unei forme de protecție internațională, inclusiv statutul de refugiat, persoanelor care solicită azil în Republica Moldova. Persoana refugiată și persoana care a obținut statut de refugiat sunt termeni diferiți.

În legătură cu escaladarea războiului din Ucraina, indicatorii de activitate pe domeniul azilului au crescut considerabil, comparativ cu perioada similară a anii precedente.

În Republica Moldova pe parcursul anului 2022 au fost depuse 11.218 cereri de azil la prima solicitare.

În structura numărului solicitanților de azil la prima solicitare, după țările de origine, predominau cetățenii Ucrainei (88,5%), urmați de cei ai Marocului (2,6%) și Federației Ruse (1,8%).

În total în Sistemul de azil din Republica Moldova la data de 31.12.2022 erau înregistrate 4.071 persoane, din care: solicitanți de azil – 3.651 persoane, refugiați -188 persoane, beneficiari de protecție umanitară - 232 persoane.

Distribuția numărului persoanelor incluse în Sistemul de azil după: i) țara de origine, relevă că, cei mai mulți erau din Ucraina, urmați de cei din Siria și Federația Rusă; ii) potrivit distribuției pe sexe, bărbații aveau o pondere de 85 procente, iar femeile de 15 procente; iii)

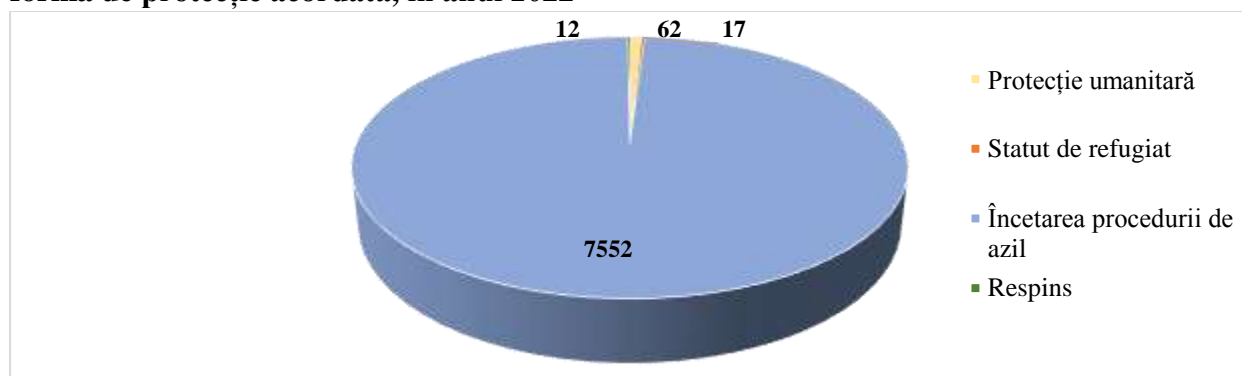
<sup>11</sup> Legea nr.677 din 23 noiembrie 2001, pentru aderarea Republicii Moldova la Convenția privind statutul refugiaților, precum și la Protocolul privind statutul refugiaților.

după grupa de vârstă, relevă că majoritatea (88,4%) persoanelor sunt în vârstă aptă de muncă (18-59 ani).

**Tabelul 24. Distribuția numărului solicitanților de azil, după țara de origine, în anii 2021 - 2022**

Țara de origine	Anul 2021	Anul 2022
<b>Total</b>	<b>75</b>	<b>11 218</b>
<i>inclusiv din :</i>		
Ucraina	3	9928
Maroc	0	292
Rusia	6	200
Azerbaidjan	3	109
Vietnam	0	109
Nigeria	0	64
Tunisia	0	61
Siria	10	59
India	2	36
Turcia	18	25
Uzbekistan	0	25
Israel	0	25
Georgia	6	25
Armenia	3	23
Tadjikistan	0	23
Iran	0	20
Belarus	1	16
Algeria	0	15
Burundi	0	14
Afganistan	2	12
Zimbabwe	0	11
Turkmenistan	0	10
Irak	2	9
Camerun	0	9
Kârgâzstan	0	8
Liban	1	8
Kazahstan	0	7
Egipt	0	7
Etiopia	0	6
Franța	0	6
China	0	5
Ghana	0	4
Bulgaria	1	4
Ecuador	0	4
România	1	4
Cote d'Ivoire	1	3
Iordania	0	3
Pakistan	0	3
Liberia	0	2
Africa e Sud	1	2
Cuba	8	0
Alte țări	6	22

**Figura 3. Structura numărului deciziilor emise privind cererile de azil, după tipul deciziei și forma de protecție acordată, în anul 2022**



**Tabelul 25. Numărul persoanelor cărora li s-a acordat protecție internațională pe teritoriul Republicii Moldova (statut de refugiat, protecție umanitară) în anii 2021 - 2022**

Țara de origine	Anul 2021	Anul 2022
<b>Total</b>	<b>21</b>	<b>78</b>
<i>inclusiv din :</i>		
Ucraina	0	55
Siria	5	10
Turcia	11	6
Afganistan	0	3
Kârgâzstan	0	2
Belarus	1	1
Republica Democrată Congo	0	1
Alte țări	4	0

**Tabelul 26. Numărul persoanelor incluse în Sistemul de azil după tip, stoc la data de 31.12.2022**

Țara	Total	2022		
		Solicitanți de azil	Refugiați	Beneficiari de protecție umanitară
<b>Total</b>	<b>4071</b>	<b>3651</b>	<b>188</b>	<b>232</b>
<i>din care:</i>				
Ucraina	3257	3193	1	63
Siria	205	31	62	112
Federația Rusă	140	137	3	-
Turcia	95	29	66	-
Azerbaidjan	70	67	3	-
Tadjikistan	27	21	6	-
Armenia	24	13	3	8
Afganistan	19	5	6	8
Kârgâzstan	17	5	12	-
R. Belarus	17	14	3	-
Irak	16	1	5	10
Maroc	14	14	-	-
Burundi	13	13	-	-
Georgia	13	12	-	1
Uzbekistan	11	3	7	1
Sudan	9	-	3	6
Turkmenistan	9	5	2	2

Cuba	8	8	-	-
Vietnam	8	8	-	-
Israel	7	7	-	-
Yemen	6	1	-	5
Iran	6	4	-	2
Camerun	6	5	-	1
Etiopia	5	5	-	-
India	5	4	1	-
Liban	5	5	-	-
China	4	4	-	-
Libia	4	-	-	4
Nigeria	4	3	1	-
Egipt	3	3	-	-
Franța	3	3	-	-
Angola	3	2	-	1
Togo	2	1	1	-
Algeria	2	2	-	-
Gambia	2	2	-	-
Germania	2	2	-	-
Kazahstan	2	2	-	-
Liberia	2	1	-	1
Norvegia	2	2	-	-
Pakistan	2	1	-	1
Palestina	2	-	1	1
Venezuela	2	-	-	2
Zimbabwe	2	2	-	-
Alte țări	16	11	2	3

**Tabelul 27. Numărul persoanelor incluse în Sistemul de azil după tip, sexe și grupe de vârstă, stoc la data de 31.12.2022**

*persoane*

Țara	Total	<i>din care :</i>							
		Femei / grupa de vârstă, ani				Bărbați / grupa de vârstă, ani			
		Total	0-17	18-59	60 și peste	Total	0-17	18-59	60 și peste
<b>Total</b>	<b>4071</b>	<b>622</b>	<b>146</b>	<b>395</b>	<b>81</b>	<b>3449</b>	<b>180</b>	<b>3204</b>	<b>65</b>
<b><i>Refugiați și beneficiari de protecție umanitară</i></b>									
Siria	<b>174</b>	51	11	34	6	<b>123</b>	8	110	5
Turcia	<b>66</b>	27	4	22	1	<b>39</b>	9	29	1
Ucraina	<b>64</b>	39	12	17	10	<b>25</b>	13	9	3
Irak	<b>15</b>	4	0	4	0	<b>11</b>	0	9	0
Afganistan	<b>14</b>	2	0	2	0	<b>12</b>	2	9	1
Kârgâzstan	<b>12</b>	6	0	5	1	<b>6</b>	0	5	1
Armenia	<b>11</b>	4	0	3	1	<b>7</b>	0	6	1
Sudan	<b>9</b>	0	0	0	0	<b>9</b>	0	9	0
Uzbekistan	<b>8</b>	4	1	3	0	<b>4</b>	0	3	1
Tadjikistan	<b>6</b>	5	1	4	0	<b>1</b>	0	1	0
	<b>379</b>	142	29	94	19	<b>237</b>	32	190	13
<b><i>Solicitanți de azil</i></b>									
Ucraina	<b>3193</b>	<b>347</b>	93	205	49	<b>2846</b>	<b>129</b>	<b>2683</b>	<b>34</b>
Federația Rusă	<b>137</b>	<b>43</b>	5	33	5	<b>94</b>	7	86	1

Azerbaidjan	<b>67</b>	<b>19</b>	4	13	2	<b>48</b>	3	44	1
Siria	<b>31</b>	<b>6</b>	2	3	1	<b>25</b>	0	23	2
Turcia	<b>29</b>	<b>2</b>	0	0	2	<b>27</b>	0	24	3
Tadjikistan	<b>21</b>	<b>5</b>	0	5	0	<b>16</b>	0	16	0
Maroc	<b>14</b>	<b>2</b>	1	1	0	<b>12</b>	0	12	0
R. Belarus	<b>14</b>	<b>5</b>	1	4	0	<b>9</b>	2	6	1
Armenia	<b>13</b>	<b>5</b>	2	3	0	<b>8</b>	2	6	0
Burundi	<b>13</b>	<b>7</b>	2	5	0	<b>6</b>	0	6	0
Georgia	<b>12</b>	<b>2</b>	0	1	1	<b>10</b>	1	8	1
Cuba	<b>8</b>	<b>4</b>	2	2	0	<b>4</b>	0	4	0
Vietnam	<b>8</b>	<b>1</b>	0	1	0	<b>7</b>	1	5	1
Israel	<b>7</b>	<b>0</b>	0	0	0	<b>7</b>	0	7	0
Afganistan	<b>5</b>	<b>4</b>	0	4	0	<b>1</b>	0	1	0
Camerun	<b>5</b>	<b>0</b>	0	0	0	<b>5</b>	0	5	0
Etiopia	<b>5</b>	<b>0</b>	0	0	0	<b>5</b>	0	5	0
Kârgâzstan	<b>5</b>	<b>2</b>	1	1	0	<b>3</b>	0	3	0
Liban	<b>5</b>	<b>2</b>	1	1	0	<b>3</b>	0	3	0
Turkmenistan	<b>5</b>	<b>1</b>	0	1	0	<b>4</b>	1	3	0
India	<b>4</b>	<b>0</b>	0	0	0	<b>4</b>	0	4	0
China	<b>4</b>	<b>0</b>	0	0	0	<b>4</b>	0	4	0
Iran	<b>4</b>	<b>1</b>	0	1	0	<b>3</b>	0	3	0
Egipt	<b>3</b>	<b>0</b>	0	0	0	<b>3</b>	0	3	0
Franța	<b>3</b>	<b>0</b>	0	0	0	<b>3</b>	0	3	0
Nigeria	<b>3</b>	<b>1</b>	0	1	0	<b>2</b>	0	2	0
Uzbekistan	<b>3</b>	<b>0</b>	0	0	0	<b>3</b>	0	3	0
Alte țări	<b>71</b>	<b>21</b>	3	16	2	<b>50</b>	2	42	8

#### 4.2 Apatridia

Procedura de recunoaștere a statului de apatrid în Republica Moldova este realizată în limitele prevederilor normelor internaționale în domeniu, precum și a legislației naționale care derivă de la acestea.<sup>12</sup> De menționat, că legislația acordă accesul la procedură oricărei persoane de pe teritoriul țării indiferent de statut sau reședință pe care o are în Republica Moldova.

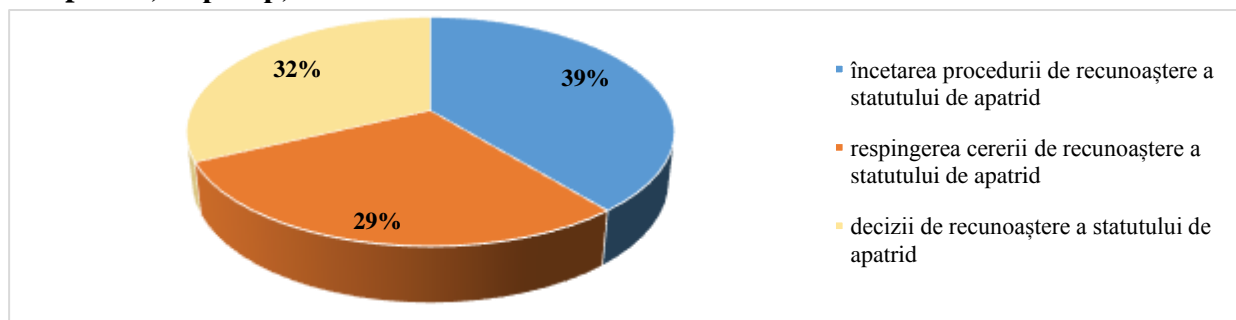
Pe parcursul anului 2022 pe teritoriul Republicii Moldova au solicitat recunoașterea statutului de apatrid 88 de persoane, au fost intervievate conform procedurilor stabilite 87 persoane. În același timp au fost emise 129 de decizii privind cererile de recunoaștere a statutului de apatrid (din care: 51 decizii de încetare a procedurii de recunoaștere a statutului de apatrid, 37 decizii de respingere a cererii de recunoaștere a statutului de apatrid și 41 decizii de recunoaștere a statutului de apatrid).

Rata recunoașterii statutului de apatrid raportată la numărul cererilor depuse pe parcursul anului 2022 constituie – 47%. Numărul bărbaților cu statut de apatrid recunoscuți în anul 2022 a constituit 25 de persoane, numărul femeilor -16 persoane.

La data de 31.12.2022 în procedura de recunoaștere a statutului de apatrid au fost înregistrați 247 solicitanți ai statutului de apatrid.

<sup>12</sup>Legea nr.252 din 08 decembrie 2011, pentru aderarea Republicii Moldova la Convenția privind reducerea cazurilor de apatridie, încheiată la New York la 30 august 1961

**Figura 4. Structura numărului deciziilor emise privind cererile de recunoaștere a statutului de apatrid, după tip, în anul 2022**



**Tabelul 28. Numărul apatrizilor și a persoanelor cu pașaport de tip sovietic pe teritoriul Republicii Moldova luați în evidență\*, stoc la data de 31.12.2021 și stoc la data de 31.12.2022.**

persoane

	2021	2022
<b>Apatrizi - total</b>	<b>1909</b>	<b>1907</b>
<i>din care:</i>		
<i>Apatrizi cu acte valabile</i>	1091	1056
<i>Apatrizi cu acte expirate</i>	818	851
<b>Persoane cu pașaport de tip sovietic</b>	<b>6939</b>	<b>6795</b>

Sursa : ASP

\*Notă: persoane înscrise în Registrul de stat al populației

**Tabelul 29. Distribuția numărului apatrizilor luați în evidență pe teritoriul Republicii Moldova, după țara de origine/ proveniență, stoc la data de 31.12.2021, la data de 31.12.2022**

Țara de origine/ proveniență	stoc la data de 31.12.2021		stoc la data de 31.12.2022	
	Persoane	%	Persoane	%
<b>Apatrizi</b>	<b>1909</b>	<b>100</b>	<b>1907</b>	<b>100</b>
<i>din care:</i>				
Republica Moldova	980	51,34	966	50,66
Federația Rusă	412	21,58	418	21,92
Ucraina	264	13,83	264	13,84
Kazahstan	91	4,77	94	4,93
Republica Belarus	27	1,41	27	1,42
Uzbekistan	24	1,26	24	1,26
Georgia	21	1,10	21	1,10
Azerbaidjan	17	0,89	18	0,95
Tadjikistan	10	0,52	10	0,52
Turkmenistan	8	0,42	10	0,52
Germania	8	0,42	8	0,42
Palestina	7	0,37	7	0,37
Armenia	6	0,31	6	0,31
Letonia	6	0,31	6	0,31
Estonia	5	0,26	5	0,26
Lituania	4	0,21	4	0,21
Alte țări	19	1,00	19	1,00

Sursa: ASP