



**MINISTERUL AFACERILOR INTERNE
AL REPUBLICII MOLDOVA**

BIROUL MIGRAȚIE ȘI AZIL



ANUAR STATISTIC
Imigrarea străinilor, azilul și apatridia
în Republica Moldova în anul 2020



Chișinău 2021

Cuprins

| | |
|---|-----------|
| Prefață..... | 2 |
| Lista tabelor..... | 3 |
| Lista figurilor..... | 4 |
| Glosar de termeni..... | 5 |
| Datele-Cheie: Republica Moldova..... | 7 |
| 1. Aspecte generale privind cadrul legal de gestionare a migrației și azilului în Republica Moldova..... | 8 |
| 2. Admisia, reglementarea șederii/ imigrarea și documentarea străinilor cu permise de ședere..... | 9 |
| 2.1. Invitații..... | 9 |
| 2.2. Acordarea străinilor dreptului de ședere..... | 11 |
| 2.3. Repatriere..... | 43 |
| 2.4. Documentarea străinilor cu acte de identitate..... | 44 |
| 2.5. Stocul străinilor în Republica Moldova..... | 50 |
| 3. Combaterea șederii ilegale a străinilor..... | 54 |
| 4. Azil și Apatridie..... | 58 |
| 4.1. Azilul..... | 58 |
| 4.2. Apatridia..... | 63 |

Prefață

Biroul migrație și azil al Ministerului Afacerilor Interne oferă utilizatorilor cea de-a doua ediție a Anuarului Statistic Imigrarea străinilor, azilul și apatridia în Republica Moldova. Anuarul Statistic este unul din instrumentele tradiționale ale statisticii, care permite cunoașterea situației, ca fundament esențial în elaborarea tuturor politicilor publice ce țin de domeniul imigrării străinilor, azilului și apatridiei, precum și a impactului acestora asupra raporturilor economice, demografice, sociale etc.

Acest anuar este structurat în 4 capitole și include 30 tabele statistice și 5 grafice/figuri, care conțin informații/date despre: aspectele generale privind cadrul legal de gestionare a migrației și azilului în RM; admisie, reglementarea șederii și documentarea străinilor cu permise de ședere în țară; combaterea șederii ilegale a străinilor; azil și apatridie.

Anuarul cuprinde date statistice administrative din domeniile de responsabilitate ale Biroului migrație și azil (autoritatea competentă pentru străini), cu excepția cazurilor special menționate, pentru anul 2020.

Anuarul Statistic Imigrarea străinilor, azilul și apatridia în Republica Moldova în anul 2020 a fost elaborat prin munca angajaților/expertiilor din cadrul Biroului migrație și azil în baza datelor primare de evidență a străinilor generalizate.

Eforturile angajaților, responsabili de elaborarea produselor analitice, din cadrul Biroului sunt concentrate spre realizarea unui bun public de mare importanță oferit tuturor categoriilor de utilizatori de date statistice, oricărui cetățean interesat de informațiile statistice din domeniul imigrării străinilor, azilului și apatridiei.

Sperăm, în acest sens, să oferim un instrument de lucru unui public cât mai numeros și mai diversificat.

Simboluri folosite

–, 0 = evenimentul nu a existat

... = lipsă date

Lista Tabelelor

| | |
|--|----|
| Tabelul 1. Solicitări de invitații după țara de cetățenie a persoanei invitate, tipul și scopul vizei solicitate, în anul 2020..... | 9 |
| Tabelul 2. Numărul solicitărilor de invitații și a invitațiilor eliberate pentru străin, în funcție de scopul intrării acestora în țară, în anul 2020..... | 10 |
| Tabelul 3. Numărul străinilor care au obținut invitații pentru intrarea în Republica Moldova, la solicitarea persoanelor juridice, după țara de cetățenie, sexe și grupe de vârstă, în anul 2020..... | 11 |
| Tabelul 4. Stabilirea cu traiul a imigranților străini în unitățile administrativ - teritoriale ale Republicii Moldova în anul 2020, în funcție de țara de origine, mediul de reședință, motivul imigrării, tipul dreptului de ședere și nivelul de instruire..... | 12 |
| Tabelul 5. Repartiția numărului imigranților străini sosiți în Republica Moldova, în funcție de scop și țara de origine, în anul 2020..... | 36 |
| Tabelul 6. Repartiția numărului imigranților străini sosiți în scop de muncă în Republica Moldova, după tip și țara de emigrare, în anul 2020..... | 38 |
| Tabelul 7. Repartiția numărului imigranților străini sosiți pentru reîntregirea familiei în Republica Moldova, după tip și țara de emigrare, în anul 2020 | 40 |
| Tabelul 8. Repartiția numărului imigranților străini sosiți la studii în Republica Moldova, după tipul studiilor și țara de emigrare, în anul 2020..... | 42 |
| Tabelul 9. Acordarea dreptului de repatriere în Republica Moldova, în funcție de diferite caracteristici ale străinilor, în anul 2020..... | 43 |
| Tabelul 10. Numărul persoanelor repatriate după țara de cetățenie, sexe, motivul și temeiul acordării dreptului la repatriere, în anul 2020..... | 44 |
| Tabelul 11. Distribuția numărului străinilor documentați cu acte de identitate în Republica Moldova, după țara de cetățenie și sexe, în anul 2020..... | 44 |
| Tabelul 12. Distribuția numărului străinilor documentați cu permise de ședere provizorie, după scop, în anul 2020..... | 47 |
| Tabelul 13. Numărul permiselor de ședere eliberate/înmânate, în funcție de tipul permisului și țara de cetățenie a străinului, în anul 2020..... | 48 |
| Tabelul 14. Distribuția numărului străinilor documentați cu permise de ședere valabile în Republica Moldova, după tip și țara de cetățenie, stoc la data de 31.12.2020..... | 50 |
| Tabelul 15. Numărul apatrizilor și a persoanelor cu cetățenie nedeterminată pe teritoriul Republicii Moldova luați în evidență, stoc la data de 31.12.2020..... | 53 |
| Tabelul 16. Distribuția numărului apatrizilor luați în evidență pe teritoriul Republicii Moldova, după țara de origine/proveniență, stoc la data de 31.12.2020..... | 53 |
| Tabelul 17. Numărul cazurilor documentate de încălcare de către străini a regulilor de ședere în Republica Moldova, în funcție de tipul încălcării și regiunea de depistare, în anul 2020..... | 54 |

| | |
|---|----|
| Tabelul 18. Distribuția numărului încălcărilor regulilor de ședere în Republica Moldova de către străini, după țara de cetățenie și regiunea de depistare, în anul 2020..... | 55 |
| Tabelul 19. Numărul deciziilor de revocare a dreptului de ședere după țara de origine a străinului și subdiviziunea BMA emitentă a deciziei..... | 55 |
| Tabelul 20. Numărul deciziilor de returnare după țara de origine a străinului și subdiviziunea BMA emitentă a deciziei..... | 56 |
| Tabelul 21. Numărul deciziilor de returnare sub escortă după țara de origine a străinului și subdiviziunea BMA emitentă a deciziei..... | 56 |
| Tabelul 22. Distribuția numărului persoanelor luate în custodie publică, după regiunea de depistare..... | 56 |
| Tabelul 23. Distribuția numărului persoanelor luate în custodie publică, în funcție de țara de origine a străinului | 57 |
| Tabelul 24. Numărul străinilor declarați persoane indezirabile în funcție de țara de origine.... | 57 |
| Tabelul 25. Numărul străinilor îndepărtați sub escortă în funcție de țara de origine..... | 57 |
| Tabelul 26. Distribuția numărului solicitanților de azil, după țara de origine, în anul 2020..... | 58 |
| Tabelul 27. Numărul persoanelor cărora li s-a acordat protecție internațională pe teritoriul Republicii Moldova (statut de refugiat, protecție umanitară) în anul 2020..... | 59 |
| Tabelul 28. Numărul persoanelor incluse în Sistemul de azil după tip, stoc la data de 31.12.2020..... | 60 |
| Tabelul 29. Numărul persoanelor incluse în Sistemul de azil după tip, sexe și grupe de vârstă, stoc la data de 31.12.2020..... | 61 |
| Tabelul 30. Numărul solicitărilor de azil depuse în Republica Moldova și unele state ex-sovietice corelat cu numărul populației și Produsul Intern Brut pe cap de locuitor, în anul 2020..... | 62 |

Lista Figurilor

| | |
|--|----|
| Figura 1. Distribuția numărului străinilor documentați cu acte de identitate, după grupe mari de vârstă și sexe, în anul 2020..... | 47 |
| Figura 2. Structura numărului deciziilor emise privind cererile de azil, după tipul deciziei și forma de protecție acordată, în anul 2020..... | 59 |
| Figura 3. Structura numărului deciziilor emise privind cererile de recunoaștere a statutului de apatrid, după tip în anul 2020..... | 63 |
| Figura 4. Structura numărului persoanelor cu statut de apatrid recunoscute în anul 2020, după sexe, în %..... | 63 |
| Figura 5. Structura numărului persoanelor cu statut de apatrid în anul 2020, pe grupe mari de vârstă, în %..... | 63 |

Glosar de termeni

Autoritate competentă pentru străini - structură specializată (Biroul migrație și azil din cadrul Ministerului Afacerilor Interne) care exercită atribuții cu privire la regimul străinilor în Republica Moldova, precum și cu privire la gestionarea evidenței străinilor cărora li s-a acordat drept de ședere în Republica Moldova (Legea nr. 200/2010 privind regimul străinilor în Republica Moldova).

Apatrid – persoană care nu este considerată cetățean al nici unui stat, conform legislației acestora (Legii 200/2010 privind regimul străinilor în RM).

Azil – instituție juridică prin al cărei intermediu statul oferă străinului protecție, acordându-i statutul de refugiat, protecție umanitară, protecție temporară sau azil politic (Legea nr. 270/2008 privind azilul în Republica Moldova).

Cerere de azil – manifestare de voință, exprimată în scris sau oral în fața autorităților competente, din care să rezulte cu certitudine că se solicită o formă de protecție pe teritoriul Republicii Moldova (Legea nr. 270/2008 privind azilul în Republica Moldova).

Custodie publică – măsură de restrângere a libertății de mișcare (Legea nr. 200/2010 privind regimul străinilor în Republica Moldova).

Drept de ședere – drept de a-și stabili reședința sau domiciliul pe teritoriul Republicii Moldova, acordat străinului, în condițiile legii, de către autoritatea competentă pentru străini (Legea nr. 200/2010 privind regimul străinilor în Republica Moldova).

Drept de aflare – drept conferit prin excepție străinului, în condițiile legii, prin care i se permite aflarea temporară pe teritoriul Republicii Moldova, fără deținerea permisului de ședere, pe un termen cumulativ mai mare de 90 de zile calendaristice, dar care nu depășește un an calendaristic (Legea nr. 200/2010 privind regimul străinilor în Republica Moldova).

Decizie de returnare – act administrativ al autorității competente pentru străini, prin care șederea unui străin este stabilită ca fiind ilegală și care obligă străinul să părăsească teritoriul Republicii Moldova într-un termen stabilit (Legea nr. 200/2010 privind regimul străinilor în RM).

Declarația străinului persoană indezirabilă – măsură asiguratorie de autoritate, dispusă împotriva unui străin care a desfășurat, desfășoară ori în a cărui privință există indicii temeinice că intenționează să desfășoare activități de natură să pună în pericol securitatea națională sau ordinea publică (Legea nr. 200/2010 privind regimul străinilor în RM).

Imigrație – acțiunea prin care o persoană își stabilește reședința obișnuită pe teritoriul unui alt stat pentru o perioadă care este sau se așteaptă să fie de cel puțin 12 luni, după ce, în prealabil, a avut reședința obișnuită într-un alt stat (Regulamentul (CE) nr. 862/2007 privind statisticile comunitare din domeniul migrației).

Imigrant – persoana care imigrează (implicată în procesul de imigrație) (Regulamentul (CE) nr. 862/2007).

Invitație – document oficial pe care autoritatea competentă pentru străini o eliberează la cererea persoanei fizice cu domiciliu permanent sau temporar în Republica Moldova sau a persoanei juridice, în condițiile prevăzute de prezenta lege, și care constituie una dintre condițiile de obținere a vizei Republicii Moldova de către anumite categorii de străini (Legea nr. 200/2010 privind regimul străinilor în Republica Moldova).

Interdicție de intrare – decizie a autorității competente pentru străini care interzice intrarea și șederea pe teritoriul Republicii Moldova pentru o anumită perioadă și care însoțește o decizie de returnare (Legea nr. 200/2010 privind regimul străinilor în RM).

Îndepărtare – executare a deciziei de returnare a străinului, respectiv transportul lui fizic în afara teritoriului Republicii Moldova (Legea nr. 200/2010 privind regimul străinilor în RM).

Migrație de muncă – sosirea benevolă a străinilor pe teritoriul RM în scopul desfășurării unor activități de muncă (Legea nr. 200/2010 privind regimul străinilor în Republica Moldova).

Protecție internațională – statut de refugiat și statut conferit prin protecție umanitară. (Legea nr. 270/2008 privind azilul în Republica Moldova).

Protecție umanitară – formă de protecție, recunoscută de Republica Moldova, acordată străinului sau apatridului din alte motive decât cele prevăzute de Convenția de la Geneva din 28 iulie 1951 (Legea nr. 270/2008 privind azilul în Republica Moldova).

Reședință obișnuită – locul în care o persoană își petrece în mod normal perioada zilnică de odihnă, fără a ține seama de absențele temporare pentru recreere, vacanțe, vizite la prieteni și rude, afaceri, tratamente medicale sau pelerinaj religios, sau, în absența informațiilor, locul de reședință legal sau înregistrat (Regulamentul (CE) nr.862/2007 din 11 iulie 2007 privind statisticile comunitare din domeniul migrației).

Repatriere – reîntoarcerea benevolă în patrie a persoanelor care s-au născut în Republica Moldova și a urmașilor acestora, în condițiile Legii 200/2010 privind regimul străinilor în RM.

Returnare – proces de întoarcere a unui străin prin executare voluntară a deciziei de returnare sau prin executare forțată a acesteia: în țara de origine, în o țară de tranzit în conformitate cu acordurile de readmisie sau în o terță țară în care străinul decide în mod voluntar să se întoarcă și în care acesta va fi acceptat (Legea nr. 200/2010 privind regimul străinilor în RM).

Străin – persoană care nu deține cetățenia Republicii Moldova sau care este apatrid (Legea nr. 200/2010 privind regimul străinilor în Republica Moldova).

Solicitant de azil – străinul care a depus o cerere de azil, nesoluționată încă printr-o decizie irevocabilă (Legea nr. 270/2008 privind azilul în Republica Moldova).

Statut de refugiat – formă de protecție, recunoscută de Republica Moldova, a străinului sau apatridului, care întrunește condițiile prevăzute în Convenția privind statutul refugiaților, încheiată la Geneva la 28 iulie 1951, precum și în Protocolul privind statutul refugiaților din 31 ianuarie 1967 (Legea nr. 270/2008 privind azilul în Republica Moldova).

Ședere ilegală – prezență pe teritoriul Republicii Moldova a unui străin care nu îndeplinește sau nu mai îndeplinește condițiile privind intrarea, aflarea sau șederea în Republica Moldova (Legea nr. 200/2010 privind regimul străinilor în Republica Moldova).

Țara de origine – țara al cărei cetățean este străinul sau, dacă acesta deține multiple cetățenii, fiecare țară al cărei cetățean este, iar în cazul apatridului, țara în care acesta își avea domiciliul legal și obișnuit (Legea nr. 270/2008 privind azilul în Republica Moldova).

Datele-Cheie: Republica Moldova¹

| | | |
|--|---------------|---------|
| Geografie | | |
| Suprafața totală, km ² | 2020 | 33800 |
| Economie | | |
| Produsul Intern Brut (PIB) (prețuri curente), mln lei | 2020 | 206 352 |
| Populație | | |
| Total populație cu reședința obișnuită, mii persoane | la 01.01.2020 | 2 640,4 |
| Pe sexe: | | |
| <i>Masculin</i> | la 01.01.2020 | 1 269,2 |
| <i>Feminin</i> | la 01.01.2020 | 1 371,2 |
| Pe grupe de vârstă, ani: | | |
| <i>0-14</i> | la 01.01.2020 | 489,4 |
| <i>15-59</i> | la 01.01.2020 | 1 576,1 |
| <i>60 ani și mai mult</i> | la 01.01.2020 | 574,9 |
| Forța de muncă: ocuparea și șomajul² | | |
| Populație economic activă, mii persoane | 2020 | 867,3 |
| Populația ocupată, mii persoane | 2020 | 834,2 |
| Șomeri, mii persoane | 2020 | 33,1 |
| Imigranți străini, persoane | 2020 | 2 875 |
| Solicitanți de azil, persoane | la 31.12.2020 | 77 |
| Refugiați, persoane | la 31.12.2020 | 184 |
| Beneficiari de protecție umanitară, persoane | la 31.12.2020 | 229 |
| Apatrizi, persoane | la 31.12.2020 | 1 904 |

Notă: În anul 2020 scăderea valorii indicatorilor privind imigrarea străinilor, azilul și apatridia în Republica Moldova, comparativ cu anii precedenți a fost condiționată de pandemia de coronavirus (COVID-19), în special prin restricționarea circulației străinilor în legătură cu măsurile impuse pentru prevenirea răspândirii infecției cu COVID-19.

¹ https://statistica.gov.md/public/files/publicatii_electronice/Moldova_in_cifre/2020/Breviar_2020_ro.pdf, pag 12

² <https://statistica.gov.md/newsview.php?l=ro&idc=168&id=6952&parent=0>

1. Aspecte generale privind cadrul legal de gestionare a migrației și azilului în Republica Moldova

Conform Legii 200/2010, Biroul migrație și azil din cadrul Ministerului Afacerilor Interne este *Autoritatea competentă pentru străini* – structură specializată, care exercită atribuții cu privire la regimul străinilor în Republica Moldova, precum și cu privire la gestionarea evidenței străinilor cărora li s-a acordat drept de ședere în Republica Moldova³

Biroul migrație și azil al MAI întreprinde măsurile necesare pentru gestionarea eficientă a proceselor de admisie și reglementare a șederii străinilor în Republica Moldova, cu respectarea drepturilor și libertăților fundamentale ale omului, consolidare a sistemului de azil și protecției internaționale, asigurarea coordonării mecanismelor ce țin de integrarea economică, socială și culturală a străinilor în Republica Moldova, asigurarea conlucrării cu autoritățile administrației publice centrale și locale, cu societatea civilă și organisme internaționale, asigurarea respectării de către străini a regimului de ședere în Republica Moldova, asigurarea măsurilor eficiente pentru prevenirea și combaterea șederii ilegale a străinilor, aplicarea, după caz, a măsurilor coercitive și îndepărtarea străinilor cu ședere ilegală pe teritoriul țării.

Activitatea Biroului migrație și azil se axează pe valorificarea priorităților și obiectivelor prevăzute în cadrul normativ, ce ține de gestionarea domeniului, în special:

- Legea nr.270/2008 privind azilul în Republica Moldova;
- Legea nr.200/2010 privind regimul străinilor în Republica Moldova;
- Legea nr.274/2011 privind integrarea străinilor în Republica Moldova;
- Legea nr.273/1994 cu privire la actele de identitate din sistemul național de pașapoarte;
- Legea nr.269/1994 cu privire la ieșirea și intrarea în Republica Moldova;
- Legea nr.1024/2000 cetățeniei Republicii Moldova;
- Legea nr. 467-XV/2003 cu privire la informatizare și la resursele informaționale de stat;
- Legea nr.241/2005 privind prevenirea și combaterea traficului de ființe umane;
- Legea nr.257/2013 privind resortisanții statelor terțe care au obligația deținerii unei vize și resortisanții statelor terțe care sânt exonerati de obligativitatea deținerii unei vize la traversarea frontierei de stat a Republicii Moldova;
- Hotărârea Guvernului nr.1187/2010 cu privire la implementarea Ghișeului unic de documentare a străinilor;
- Hotărârea Guvernului nr.331/2011cu privire la eliberarea invitațiilor pentru străini;
- Hotărârea Guvernului nr.492/2011 pentru aprobarea Regulamentului cu privire la procedurile de returnare, expulzare și readmisie a străinilor de pe teritoriul Republicii;
- Hotărârea Guvernului nr.493/2011 cu privire la aprobarea Regulamentului Centrului de Plasament Temporar al Străinilor;
- Hotărârea Guvernului nr.655/2011 cu privire la aprobarea Strategiei Naționale a Moldovei în domeniul Migrației și azilului (2011-2020);
- Hotărârea Guvernului nr.125/2013 pentru aprobarea Regulamentului privind eliberarea actelor de identitate și evidența locuitorilor Republicii Moldova;
- Hotărârea Guvernului nr.736/2016 cu privire la aprobarea Planului de acțiuni pentru anii 2016-2020 privind implementarea Strategiei naționale în domeniul migrației și azilului (2011-2020).

³ legis.md/cautare/getResults?doc_id=122081&lang=ro

2. Admisia, reglementarea șederii/imigrarea și documentarea străinilor cu permise de ședere

2.1. Invitații

În rezultatul unui șir de modificări esențiale, din ultimii trei ani, ale legislației ce ține de admisia străinilor în Republica Moldova, în special modificările **Hotărârii Guvernului nr. 331/2011 cu privire la eliberarea invitațiilor pentru străini**, a fost redusă Lista statelor ai căror cetățeni necesită invitații pentru perfectarea vizei de intrare în Republica Moldova de la 86 până la 35 de state⁴ în anul 2020.

Pe parcursul anului 2020, au fost recepționate în total 393 solicitări de invitații, din care 243 solicitări pentru viză de scurtă ședere și 150 solicitări pentru viză de lungă ședere, din 32 de state.

În rezultatul examinării și verificărilor efectuate au fost eliberate 213 invitații, din totalul celor eliberate 130 (61%) de invitații au fost eliberate la solicitarea persoanelor juridice și 83 (39%) de invitații - la solicitarea persoanelor fizice. Din numărul total de solicitări de invitații 180 solicitări au fost respinse și revocate.

Tabelul 1. Solicitări de invitații după țara de cetățenie a persoanei invitate, tipul și scopul vizei solicitate, în anul 2020

| Țara | Total invitații solicitate | Viză de scurtă ședere: | | | | | | Viză de lungă ședere: | | | | |
|-------------------|----------------------------------|------------------------|-----------|--------------|--------|-------------------------------------|--------|-----------------------|--------------------------|----------------------|--------|--------|
| | | Total | din care: | | | | | Total | din care: | | | |
| | | | Afaceri | Viză privată | Turism | Activități sportive și culturale | Altele | | Reîntregirea familiei | Angajare la muncă | Studii | Altele |
| Total | 393 | 243 | 64 | 85 | 23 | 48 | 23 | 150 | 33 | 25 | 89 | 3 |
| <i>din care :</i> | | | | | | | | | | | | |
| Afganistan | 5 | 4 | 2 | 1 | 1 | 0 | 0 | 1 | 1 | 0 | 0 | 0 |
| Algeria | 5 | 2 | 0 | 2 | 0 | 0 | 0 | 3 | 2 | 1 | 0 | 0 |
| Bangladesh | 74 | 24 | 7 | 2 | 5 | 0 | 10 | 50 | 0 | 0 | 50 | 0 |
| Burkina Faso | 3 | 3 | 0 | 0 | 0 | 3 | 0 | 0 | 0 | 0 | 0 | 0 |
| Camerun | 13 | 5 | 0 | 1 | 1 | 3 | 0 | 8 | 0 | 0 | 8 | 0 |
| Coasta de Fildeș | 9 | 7 | 0 | 1 | 0 | 6 | 0 | 2 | 0 | 2 | 0 | 0 |
| Egipt | 17 | 15 | 3 | 7 | 4 | 0 | 1 | 2 | 1 | 0 | 1 | 0 |
| Ghana | 9 | 8 | 0 | 0 | 6 | 2 | 0 | 1 | 0 | 0 | 0 | 1 |
| Indonezia | 10 | 4 | 3 | 1 | 0 | 0 | 0 | 6 | 1 | 5 | 0 | 0 |
| Iordania | 7 | 5 | 1 | 3 | 0 | 0 | 1 | 2 | 1 | 0 | 1 | 0 |
| Irak | 23 | 21 | 14 | 7 | 0 | 0 | 0 | 2 | 2 | 0 | 0 | 0 |
| Iran | 7 | 6 | 3 | 1 | 0 | 0 | 2 | 1 | 0 | 0 | 1 | 0 |

⁴ legis.md/cautare/getResults?doc_id=115480&lang=ro

| | | | | | | | | | | | | |
|------------------------------------|----|----|---|----|---|----|---|----|----|----|----|---|
| Liban | 42 | 29 | 8 | 21 | 0 | 0 | 0 | 13 | 11 | 0 | 2 | 0 |
| Libia | 2 | 2 | 2 | 0 | 0 | 0 | 0 | 0 | 0 | 0 | 0 | 0 |
| Mali | 5 | 5 | 0 | 0 | 0 | 5 | 0 | 0 | 0 | 0 | 0 | 0 |
| Maroc | 2 | 2 | 0 | 2 | 0 | 0 | 0 | 0 | 0 | 0 | 0 | 0 |
| Mauritania | 1 | 1 | 0 | 0 | 0 | 1 | 0 | 0 | 0 | 0 | 0 | 0 |
| Niger | 1 | 1 | 0 | 0 | 0 | 1 | 0 | 0 | 0 | 0 | 0 | 0 |
| Nigeria | 79 | 42 | 4 | 6 | 1 | 26 | 5 | 37 | 3 | 11 | 23 | 0 |
| Pakistan | 20 | 16 | 8 | 7 | 1 | 0 | 0 | 4 | 1 | 1 | 1 | 1 |
| Palestina | 4 | 3 | 1 | 2 | 0 | 0 | 0 | 1 | 1 | 0 | 0 | 0 |
| Refugiat (Conf.Art.1 Conv.1951) | 3 | 3 | 1 | 2 | 0 | 0 | 0 | 0 | 0 | 0 | 0 | 0 |
| Republica Congo | 1 | 1 | 0 | 0 | 0 | 0 | 1 | 0 | 0 | 0 | 0 | 0 |
| R. Democratică Congo | 1 | 1 | 0 | 1 | 0 | 0 | 0 | 0 | 0 | 0 | 0 | 0 |
| Senegal | 1 | 1 | 0 | 0 | 0 | 1 | 0 | 0 | 0 | 0 | 0 | 0 |
| Sierra Leone | 2 | 0 | 0 | 0 | 0 | 0 | 0 | 2 | 0 | 2 | 0 | 0 |
| Siria | 22 | 14 | 4 | 6 | 3 | 0 | 1 | 8 | 4 | 3 | 0 | 1 |
| Somalia | 1 | 1 | 0 | 0 | 1 | 0 | 0 | 0 | 0 | 0 | 0 | 0 |
| Sudan | 2 | 0 | 0 | 0 | 0 | 0 | 0 | 2 | 0 | 0 | 2 | 0 |
| Tunisia | 6 | 4 | 0 | 3 | 0 | 0 | 1 | 2 | 2 | 0 | 0 | 0 |
| Turkmenistan | 15 | 12 | 3 | 8 | 0 | 0 | 1 | 3 | 3 | 0 | 0 | 0 |
| Yemen | 1 | 1 | 0 | 1 | 0 | 0 | 0 | 0 | 0 | 0 | 0 | 0 |

Tabelul 2. Numărul solicitărilor de invitații și a invitațiilor eliberate pentru străini, în funcție de scopul intrării acestora în țară, în anul 2020

| Scopul | Total cereri depuse | Total invitații eliberate | din care la solicitarea: | |
|------------------------------|---------------------|---------------------------|--------------------------|----------------------|
| | | | persoanelor fizice | persoanelor juridice |
| Total | 393 | 213 | 83 | 130 |
| <i>inclusiv pentru:</i> | | | | |
| Activități religioase | 1 | 1 | 0 | 1 |
| Activități sportive | 49 | 35 | 0 | 35 |
| Activități științifice | 1 | 0 | 0 | 0 |
| Activități umanitare | 1 | 0 | 0 | 0 |
| Afaceri | 66 | 43 | 0 | 43 |
| Angajare în muncă | 25 | 25 | 0 | 25 |
| Activități de întreprinzător | 2 | 1 | 0 | 1 |
| Reîntregirea familiei | 33 | 30 | 30 | 0 |
| Studii | 89 | 20 | 0 | 20 |
| Turism | 27 | 1 | 0 | 1 |
| Vizită privată | 88 | 53 | 53 | 0 |
| Alte activități | 11 | 4 | 0 | 4 |

Tabelul 3. Numărul străinilor care au obținut invitații pentru intrarea în Republica Moldova, la solicitarea persoanelor juridice, după țara de cetățenie, sexe și grupe de vârstă, în anul 2020

persoane

| Țara | Total | | | <i>inclusiv grupa de vârstă, ani:</i> | | | | | | | | | | | | | | | | |
|---------------------------------|-------------|------------|-----------|---------------------------------------|----------|-----------|----------|----------|----------|----------|----------|-----------|----------|----------|----------|----------|----------|-----------|----------|---|
| | Ambele sexe | Masculin | Feminin | 20-24 | | 25-29 | | 30-34 | | 35-39 | | 40-44 | | 45-49 | | 50-54 | | alte | | |
| | | | | Masculin | Feminin | Masculin | Feminin | Masculin | Feminin | Masculin | Feminin | Masculin | Feminin | Masculin | Feminin | Masculin | Feminin | Masculin | Feminin | |
| Total | 130 | 116 | 14 | 17 | 2 | 12 | 6 | 7 | 2 | 8 | 0 | 11 | 1 | 8 | 0 | 9 | 0 | 44 | 3 | |
| <i>inclusiv:</i> | | | | | | | | | | | | | | | | | | | | |
| Afganistan | 2 | 2 | 0 | 0 | 0 | 0 | 0 | 0 | 0 | 0 | 0 | 0 | 0 | 0 | 0 | 2 | 0 | 0 | 0 | 0 |
| Algeria | 1 | 0 | 1 | 0 | 0 | 0 | 1 | 0 | 0 | 0 | 0 | 0 | 0 | 0 | 0 | 0 | 0 | 0 | 0 | 0 |
| Bangladesh | 6 | 5 | 1 | 0 | 0 | 0 | 1 | 1 | 0 | 0 | 0 | 1 | 0 | 1 | 0 | 2 | 0 | 0 | 0 | 0 |
| Burkina Faso | 2 | 2 | 0 | 2 | 0 | 0 | 0 | 0 | 0 | 0 | 0 | 0 | 0 | 0 | 0 | 0 | 0 | 0 | 0 | 0 |
| Camerun | 3 | 3 | 0 | 1 | 0 | 1 | 0 | 0 | 0 | 0 | 0 | 0 | 0 | 0 | 0 | 0 | 0 | 0 | 1 | 0 |
| Coasta de Fildeș | 6 | 6 | 0 | 1 | 0 | 0 | 0 | 0 | 0 | 0 | 0 | 0 | 0 | 0 | 0 | 0 | 0 | 5 | 0 | 0 |
| Egipt | 5 | 4 | 1 | 0 | 0 | 0 | 0 | 0 | 0 | 1 | 0 | 1 | 0 | 1 | 0 | 0 | 0 | 1 | 1 | 0 |
| Ghana | 2 | 2 | 0 | 1 | 0 | 1 | 0 | 0 | 0 | 0 | 0 | 0 | 0 | 0 | 0 | 0 | 0 | 0 | 0 | 0 |
| Indonezia | 5 | 0 | 5 | 0 | 2 | 0 | 1 | 0 | 1 | 0 | 0 | 0 | 0 | 0 | 0 | 0 | 0 | 0 | 0 | 1 |
| Iordania | 3 | 2 | 1 | 0 | 0 | 0 | 0 | 0 | 0 | 0 | 0 | 0 | 0 | 1 | 0 | 0 | 0 | 1 | 1 | 0 |
| Irak | 7 | 7 | 0 | 0 | 0 | 0 | 0 | 1 | 0 | 3 | 0 | 1 | 0 | 0 | 0 | 2 | 0 | 0 | 0 | 0 |
| Iran | 4 | 4 | 0 | 0 | 0 | 0 | 0 | 0 | 0 | 1 | 0 | 1 | 0 | 2 | 0 | 0 | 0 | 0 | 0 | 0 |
| Liban | 8 | 7 | 1 | 0 | 0 | 1 | 1 | 1 | 0 | 1 | 0 | 1 | 0 | 0 | 0 | 1 | 0 | 2 | 0 | 0 |
| Libia | 1 | 1 | 0 | 0 | 0 | 0 | 0 | 0 | 0 | 0 | 0 | 0 | 0 | 0 | 0 | 1 | 0 | 0 | 0 | 0 |
| Mali | 3 | 3 | 0 | 3 | 0 | 0 | 0 | 0 | 0 | 0 | 0 | 0 | 0 | 0 | 0 | 0 | 0 | 0 | 0 | 0 |
| Mauritania | 1 | 1 | 0 | 0 | 0 | 0 | 0 | 0 | 0 | 0 | 0 | 0 | 0 | 0 | 0 | 0 | 0 | 1 | 0 | 0 |
| Niger | 1 | 1 | 0 | 1 | 0 | 0 | 0 | 0 | 0 | 0 | 0 | 0 | 0 | 0 | 0 | 0 | 0 | 0 | 0 | 0 |
| Nigeria | 46 | 45 | 1 | 7 | 0 | 5 | 0 | 2 | 1 | 1 | 0 | 2 | 0 | 0 | 0 | 0 | 0 | 28 | 0 | 0 |
| Pakistan | 6 | 5 | 1 | 0 | 0 | 0 | 1 | 0 | 0 | 1 | 0 | 1 | 0 | 2 | 0 | 0 | 0 | 1 | 0 | 0 |
| Refugiat (Conf.Art.1 Conv.1951) | 1 | 1 | 0 | 0 | 0 | 0 | 0 | 0 | 0 | 0 | 0 | 0 | 0 | 0 | 0 | 0 | 0 | 1 | 0 | 0 |
| R. Democratică Congo | 1 | 1 | 0 | 0 | 0 | 1 | 0 | 0 | 0 | 0 | 0 | 0 | 0 | 0 | 0 | 0 | 0 | 0 | 0 | 0 |
| Sierra Leone | 2 | 2 | 0 | 0 | 0 | 0 | 0 | 0 | 0 | 0 | 0 | 0 | 0 | 0 | 0 | 0 | 0 | 2 | 0 | 0 |
| Siria | 9 | 9 | 0 | 1 | 0 | 3 | 0 | 0 | 0 | 0 | 0 | 3 | 0 | 1 | 0 | 1 | 0 | 0 | 0 | 0 |
| Sudan | 1 | 1 | 0 | 0 | 0 | 0 | 0 | 1 | 0 | 0 | 0 | 0 | 0 | 0 | 0 | 0 | 0 | 0 | 0 | 0 |
| Tunisia | 1 | 0 | 1 | 0 | 0 | 0 | 1 | 0 | 0 | 0 | 0 | 0 | 0 | 0 | 0 | 0 | 0 | 0 | 0 | 0 |
| Turkmenistan | 3 | 2 | 1 | 0 | 0 | 0 | 0 | 1 | 0 | 0 | 0 | 0 | 1 | 0 | 0 | 0 | 0 | 1 | 0 | 0 |

2.2. Acordarea străinilor dreptului de ședere

Pe parcursul anului 2020 au intrat în vigoare prevederile noi ale legislației migraționale, inclusiv facilitarea procedurii ce țin de admisia, acordarea și prelungirea dreptului de ședere străinilor în Republica Moldova, fapt care a influențat dinamica și anumite caracteristici ale fluxului migrațional.

În anul 2020 în Republica Moldova au sosit 2.875 de străini, din care 2.511 s-au stabilit cu traiul în orașe și 364 – în localități rurale. Dintre străinii care s-au stabilit cu reședința în Republica

Moldova 1.974 au fost bărbați și 901 - femei. Mai mult de jumătate (cca. 52%) din numărul imigranților aveau studii medii de specialitate și liceale, 37% - studii superioare și cca 11% - alt nivel de instruire.

Împreună cu părinții, în anul 2020, au sosit 64 de copii în vârstă de până la 16 ani.

Străinii au sosit din cca 98 de state, ponderea cea mai mare din totalul celor sosiți pe parcursul anului 2020 au avut-o cetățenii Ucrainei, Turciei și Federației Ruse.

Distribuția numărului imigranților străini după scopul sosirii denotă că, în scop de muncă au sosit 1.371 persoane (din care 61 investitori străini), pentru reîntregirea familiei – 1.046 persoane, pentru studii – 241 persoane, pentru activități religioase, umanitare și de voluntariat – 108 persoane, alte scopuri – 110 persoane.

Din totalul străinilor documentați în anul 2020 cu drept de ședere în Republica Moldova, 2.825 persoane au primit drept de ședere provizorie și 50 persoane – drept de ședere permanentă.

Tabelul 4. Stabilirea cu traiul a imigranților străini în unitățile administrativ - teritoriale ale Republicii Moldova în anul 2020, în funcție de țara de origine, mediul de reședință, motivul imigrării, tipul dreptului de ședere acordat și nivelul de instruire

| <i>Total - Republica Moldova*</i> | | <i>persoane</i> | | |
|-----------------------------------|-----------------------|-----------------|--------------|------------|
| | Total | Urban | Rural | |
| 1. Au sosit imigranți | Total | 2875 | 2511 | 364 |
| <i>din care:</i> | copii până la 16 ani | 64 | 60 | 4 |
| 2. Au sosit din: | Africa de Sud | 1 | 1 | 0 |
| | Albania | 1 | 1 | 0 |
| | Algeria | 1 | 1 | 0 |
| | Argentina | 3 | 3 | 0 |
| | Armenia | 23 | 21 | 2 |
| | Australia | 5 | 5 | 0 |
| | Austria | 7 | 7 | 0 |
| | Azerbaidjan | 86 | 81 | 5 |
| | Bangladesh | 1 | 1 | 0 |
| | Belarus | 27 | 24 | 3 |
| | Belgia | 6 | 6 | 0 |
| | Bosnia și Herțegovina | 2 | 2 | 0 |
| | Brazilia | 6 | 6 | 0 |
| | Bulgaria | 17 | 16 | 1 |
| | Camerun | 7 | 7 | 0 |
| | Canada | 5 | 5 | 0 |
| | Cehia | 7 | 6 | 1 |
| | Chile | 1 | 1 | 0 |
| | China | 12 | 12 | 0 |
| | Ciad | 1 | 1 | 0 |
| | Cipru | 3 | 3 | 0 |
| | Coasta de Fildeș | 1 | 0 | 1 |
| | Columbia | 4 | 4 | 0 |
| | Coreea de Sud | 3 | 3 | 0 |
| | Croația | 4 | 4 | 0 |

| | | | |
|-----------------------|-----|-----|----|
| Danemarca | 2 | 1 | 1 |
| Egipt | 2 | 2 | 0 |
| Elveția | 4 | 4 | 0 |
| Emiratele Arabe Unite | 2 | 1 | 1 |
| Estonia | 3 | 2 | 1 |
| Etiopia | 1 | 1 | 0 |
| Federația Rusă | 426 | 376 | 50 |
| Filipine | 1 | 1 | 0 |
| Finlanda | 2 | 2 | 0 |
| Franța | 22 | 19 | 3 |
| Gambia | 1 | 1 | 0 |
| Georgia | 33 | 31 | 2 |
| Germania | 18 | 16 | 2 |
| Ghana | 1 | 1 | 0 |
| Grecia | 13 | 12 | 1 |
| India | 79 | 79 | 0 |
| Indonezia | 4 | 4 | 0 |
| Irak | 1 | 1 | 0 |
| Irlanda | 5 | 5 | 0 |
| Israel | 42 | 42 | 0 |
| Italia | 81 | 73 | 8 |
| Japonia | 2 | 2 | 0 |
| Kazahstan | 23 | 23 | 0 |
| Kârgâzstan | 17 | 15 | 2 |
| Letonia | 8 | 8 | 0 |
| Liban | 16 | 16 | 0 |
| Lituania | 3 | 3 | 0 |
| Luxemburg | 5 | 5 | 0 |
| Macedonia | 1 | 1 | 0 |
| Madagascar | 1 | 1 | 0 |
| Malawi | 1 | 1 | 0 |
| Malaysia | 1 | 1 | 0 |
| Marea Britanie | 19 | 17 | 2 |
| Mauritius | 1 | 1 | 0 |
| Mexic | 4 | 4 | 0 |
| Mongolia | 2 | 2 | 0 |
| Muntenegru | 1 | 1 | 0 |
| Nepal | 11 | 11 | 0 |
| Nigeria | 24 | 17 | 7 |
| Norvegia | 1 | 1 | 0 |
| Noua Zeelandă | 2 | 2 | 0 |
| Olanda | 7 | 7 | 0 |
| Pakistan | 3 | 3 | 0 |
| Palestina | 1 | 1 | 0 |
| Papua Noua Guinee | 1 | 1 | 0 |
| Peru | 2 | 2 | 0 |
| Polonia | 10 | 10 | 0 |

| | | | | |
|---|--------------------------------------|-----|-----|-----|
| | Portugalia | 42 | 42 | 0 |
| | România | 386 | 340 | 46 |
| | Senegal | 1 | 1 | 0 |
| | Serbia | 6 | 6 | 0 |
| | Sierra Leone | 1 | 1 | 0 |
| | Siria | 12 | 12 | 0 |
| | Slovacia | 2 | 2 | 0 |
| | Slovenia | 1 | 1 | 0 |
| | Spania | 16 | 16 | 0 |
| | Sri Lanka | 3 | 3 | 0 |
| | SUA | 80 | 80 | 0 |
| | Sudan | 2 | 2 | 0 |
| | Suedia | 4 | 4 | 0 |
| | Tadjikistan | 23 | 22 | 1 |
| | Trinidad Tobago | 1 | 1 | 0 |
| | Tunisia | 4 | 4 | 0 |
| | Turcia | 432 | 343 | 89 |
| | Turkmenistan | 3 | 3 | 0 |
| | Ucraina | 642 | 515 | 127 |
| | Uganda | 1 | 1 | 0 |
| | Ungaria | 1 | 1 | 0 |
| | Uruguay | 1 | 1 | 0 |
| | Uzbekistan | 58 | 51 | 7 |
| | Altele | 9 | 8 | 1 |
| 3. Motivul stabilirii cu traiul: | Activități de voluntariat | 39 | 38 | 1 |
| | Activități religioase | 63 | 56 | 7 |
| | Activități umanitare | 6 | 6 | 0 |
| | Cu drept la dobândirea cetățeniei RM | 29 | 23 | 6 |
| | Familie-cu cetățean al RM | 899 | 757 | 142 |
| | Familie-cu străin | 144 | 133 | 11 |
| | Familie-independent | 3 | 2 | 1 |
| | Investiții-acționar | 1 | 1 | 0 |
| | Investiții-asociat | 42 | 42 | 0 |
| | Investiții-funcție de conducere | 18 | 17 | 1 |
| | Muncă – activități didactice | 24 | 23 | 1 |
| | Muncă – conducător TI | 7 | 7 | 0 |
| | Muncă – domeniul culturii | 3 | 3 | 0 |
| | Muncă – domeniul sănătății | 1 | 1 | 0 |
| | Muncă – proiecte externe | 69 | 69 | 0 |
| | Muncă – proiecte naționale | 19 | 18 | 1 |
| | Muncă – specialist TI | 3 | 3 | 0 |
| | Muncă – ZEL | 13 | 13 | 0 |
| | Muncă-domeniul sportului | 85 | 73 | 12 |
| | Muncă-funcție de conducere | 37 | 36 | 1 |
| | Muncă-lucrător calificat | 3 | 3 | 0 |
| | Muncă-lucrător detașat | 259 | 210 | 49 |
| | Muncă-lucrător imigrant | 782 | 660 | 122 |

| | | | | |
|--|------------------------------------|------|------|-----|
| | Străin UE-conducător | 3 | 3 | 0 |
| | Străin UE-specialist | 1 | 1 | 0 |
| | Străin UE-stagiar | 1 | 1 | 0 |
| | Studii-postuniversitare | 60 | 59 | 1 |
| | Studii-preuniversitare | 35 | 35 | 0 |
| | Studii-universitare | 146 | 145 | 1 |
| | Alte cazuri justificate | 80 | 73 | 7 |
| 4. Celor sosiți li s-a acordat drept de ședere: | Permanentă | 50 | 44 | 6 |
| | Provizorie | 2825 | 2467 | 358 |
| 5. Din cei sosiți: | Feminin | 901 | 804 | 97 |
| | Masculin | 1974 | 1707 | 267 |
| 6. Cei sosiți au studii: | Bacalaureat | 11 | 11 | 0 |
| | Generale obligatorii | 109 | 99 | 10 |
| | Gimnaziale | 39 | 35 | 4 |
| | Liceale, medii de cultura generala | 558 | 486 | 72 |
| | Medii de specialitate (colegiu) | 923 | 742 | 181 |
| | Medii incomplete | 20 | 18 | 2 |
| | Postuniversitare | 1 | 1 | 0 |
| | Primare | 2 | 2 | 0 |
| | Secundare | 1 | 1 | 0 |
| | Secundare generale | 3 | 3 | 0 |
| | Secundare profesionale | 22 | 15 | 7 |
| | Superioare | 1067 | 986 | 81 |
| | Superioare incomplete | 25 | 22 | 3 |
| | Altele, inclusiv fără studii | 94 | 90 | 4 |

din care în:

| Mun. CHIȘINĂU | | Total | Urban | Rural |
|---|----------------------|--------------|--------------|--------------|
| 1. Au sosit imigranți din care: | Total | 1529 | 1510 | 19 |
| | copii până la 16 ani | 34 | 34 | 0 |
| 2. Au sosit din: | Africa de Sud | 1 | 1 | 0 |
| | Albania | 1 | 1 | 0 |
| | Algeria | 1 | 1 | 0 |
| | Argentina | 1 | 1 | 0 |
| | Armenia | 14 | 14 | 0 |
| | Australia | 4 | 4 | 0 |
| | Austria | 5 | 5 | 0 |
| | Azerbaidjan | 47 | 45 | 2 |
| | Bangladesh | 1 | 1 | 0 |
| | Belarus | 14 | 14 | 0 |
| | Belgia | 4 | 4 | 0 |
| | Brazilia | 6 | 6 | 0 |
| | Bulgaria | 8 | 8 | 0 |
| | Camerun | 6 | 6 | 0 |
| | Canada | 5 | 5 | 0 |
| | Cehia | 5 | 5 | 0 |
| | Chile | 1 | 1 | 0 |
| | China | 12 | 12 | 0 |

| | | | |
|-------------------|-----|-----|---|
| Cipru | 2 | 2 | 0 |
| Columbia | 1 | 1 | 0 |
| Coreea de Sud | 3 | 3 | 0 |
| Croația | 2 | 2 | 0 |
| Egipt | 1 | 1 | 0 |
| Elveția | 3 | 3 | 0 |
| Estonia | 2 | 2 | 0 |
| Etiopia | 1 | 1 | 0 |
| Federația Rusă | 149 | 148 | 1 |
| Filipine | 1 | 1 | 0 |
| Finlanda | 1 | 1 | 0 |
| Franța | 16 | 16 | 0 |
| Gambia | 1 | 1 | 0 |
| Georgia | 20 | 19 | 1 |
| Germania | 14 | 14 | 0 |
| Grecia | 11 | 11 | 0 |
| India | 76 | 76 | 0 |
| Indonezia | 4 | 4 | 0 |
| Irlanda | 4 | 4 | 0 |
| Israel | 39 | 39 | 0 |
| Italia | 49 | 49 | 0 |
| Japonia | 2 | 2 | 0 |
| Kazahstan | 21 | 21 | 0 |
| Kârgâzstan | 10 | 10 | 0 |
| Letonia | 7 | 7 | 0 |
| Liban | 8 | 8 | 0 |
| Lituania | 3 | 3 | 0 |
| Luxemburg | 5 | 5 | 0 |
| Macedonia | 1 | 1 | 0 |
| Madagascar | 1 | 1 | 0 |
| Marea Britanie | 13 | 13 | 0 |
| Mexic | 4 | 4 | 0 |
| Mongolia | 2 | 2 | 0 |
| Munte negru | 1 | 1 | 0 |
| Nepal | 11 | 11 | 0 |
| Nigeria | 10 | 10 | 0 |
| Norvegia | 1 | 1 | 0 |
| Olanda | 5 | 5 | 0 |
| Pakistan | 2 | 2 | 0 |
| Palestina | 1 | 1 | 0 |
| Papua Noua Guinee | 1 | 1 | 0 |
| Peru | 2 | 2 | 0 |
| Polonia | 4 | 4 | 0 |
| Portugalia | 3 | 3 | 0 |
| România | 216 | 211 | 5 |
| Senegal | 1 | 1 | 0 |
| Serbia | 6 | 6 | 0 |
| Siria | 9 | 9 | 0 |

| | | | | |
|---|--------------------------------------|------|------|----|
| | Slovenia | 1 | 1 | 0 |
| | Slovenia | 1 | 1 | 0 |
| | Spania | 8 | 8 | 0 |
| | Sri Lanka | 3 | 3 | 0 |
| | SUA | 75 | 75 | 0 |
| | Sudan | 2 | 2 | 0 |
| | Suedia | 3 | 3 | 0 |
| | Tadjikistan | 18 | 18 | 0 |
| | Tunisia | 2 | 2 | 0 |
| | Turcia | 234 | 231 | 3 |
| | Turkmenistan | 3 | 3 | 0 |
| | Ucraina | 241 | 238 | 3 |
| | Uganda | 1 | 1 | 0 |
| | Uruguay | 1 | 1 | 0 |
| | Ungaria | 1 | 1 | 0 |
| | Uzbekistan | 47 | 43 | 4 |
| | Altele | 2 | 2 | 0 |
| 3. Motivul stabilirii cu traiul: | Activități de voluntariat | 24 | 24 | 0 |
| | Activități religioase | 40 | 40 | 0 |
| | Activități umanitare | 6 | 6 | 0 |
| | Cu drept la dobândirea cetățeniei RM | 10 | 10 | 0 |
| | Familie-cu cetățean al RM | 305 | 297 | 8 |
| | Familie-cu străin | 85 | 84 | 1 |
| | Familie-independent | 1 | 1 | 0 |
| | Investiții-acționar | 2 | 2 | 0 |
| | Investiții-asociat | 32 | 32 | 0 |
| | Investiții-funcție de conducere | 16 | 16 | 0 |
| | Muncă-activități didactice | 15 | 15 | 0 |
| | Muncă-conducător TI | 6 | 6 | 0 |
| | Muncă-domeniul culturii | 3 | 3 | 0 |
| | Muncă-proiecte externe | 50 | 50 | 0 |
| | Muncă-proiecte naționale | 16 | 15 | 1 |
| | Muncă-specialist TI | 3 | 3 | 0 |
| | Muncă-ZEL* | 12 | 12 | 0 |
| | Muncă-domeniul sportului | 39 | 39 | 0 |
| | Muncă-funcție de conducere | 29 | 29 | 0 |
| | Muncă-lucrător calificat | 2 | 2 | 0 |
| | Muncă-lucrător detașat | 109 | 109 | 0 |
| | Muncă-lucrător imigrant | 482 | 474 | 8 |
| | Străin UE-conducător | 3 | 3 | 0 |
| | Străin UE-specialist | 1 | 1 | 0 |
| | Străin UE-stagiar | 1 | 1 | 0 |
| | Studii-postuniversitare | 58 | 57 | 1 |
| | Studii-preuniversitare | 25 | 25 | 0 |
| | Studii-universitare | 139 | 139 | 0 |
| | Alte cazuri justificate | 15 | 15 | 0 |
| 4. Celor sosiți li s-au acordat drept de ședere: | Permanentă | 21 | 21 | 0 |
| | Provizorie | 1508 | 1489 | 19 |

| | | | | |
|---------------------------------|------------------------------------|------|------|----|
| 5. Din cei sosiți: | Femei | 452 | 446 | 6 |
| | Bărbați | 1077 | 1064 | 13 |
| 6. Cei sosiți au studii: | Bacalaureat | 7 | 7 | 0 |
| | Generale obligatorii | 17 | 17 | 0 |
| | Gimnaziale | 21 | 21 | 0 |
| | Liceale, medii de cultură generală | 359 | 349 | 10 |
| | Medii de specialitate (colegiu) | 360 | 354 | 6 |
| | Medii incomplete | 14 | 14 | 0 |
| | Primare | 1 | 1 | 0 |
| | Secundare generale | 2 | 2 | 0 |
| | Secundare profesionale | 13 | 12 | 1 |
| | Superioare | 674 | 672 | 2 |
| | Superioare incomplete | 7 | 7 | 0 |
| | Altele, inclusiv fără studii | 54 | 54 | 0 |

| Mun. BĂLȚI | | Total | Urban | Rural |
|--|----------------------------|--------------|--------------|--------------|
| 1. Au sosit imigranți din care: | Total | 104 | 104 | 0 |
| | copii până la 16 ani | 2 | 2 | 0 |
| 2. Au sosit din: | Argentina | 2 | 2 | 0 |
| | Armenia | 2 | 2 | 0 |
| | Australia | 1 | 1 | 0 |
| | Azerbaidjan | 1 | 1 | 0 |
| | Federația Rusă | 14 | 14 | 0 |
| | Germania | 2 | 2 | 0 |
| | Italia | 2 | 2 | 0 |
| | Kazahstan | 1 | 1 | 0 |
| | Malaysia | 1 | 1 | 0 |
| | Marea Britanie | 1 | 1 | 0 |
| | Nigeria | 1 | 1 | 0 |
| | România | 23 | 23 | 0 |
| | SUA | 3 | 3 | 0 |
| | Ucraina | 48 | 48 | 0 |
| | Uzbekistan | 2 | 2 | 0 |
| Altele | 0 | 0 | 0 | |
| 3. Motivul stabilirii cu traitul: | Activități de voluntariat | 2 | 2 | 0 |
| | Activități religioase | 2 | 2 | 0 |
| | Familie-cu cetățean al RM | 40 | 40 | 0 |
| | Familie-cu străin | 5 | 5 | 0 |
| | Investiții-asociat | 2 | 2 | 0 |
| | Muncă-proiecte externe | 2 | 2 | 0 |
| | Muncă- proiecte naționale | 2 | 2 | 0 |
| | Muncă-domeniul sportului | 5 | 5 | 0 |
| | Muncă-funcție de conducere | 1 | 1 | 0 |
| | Muncă-lucrător detașat | 28 | 28 | 0 |
| | Muncă-lucrător imigrant | 11 | 11 | 0 |
| | Studii-preuniversitare | 3 | 3 | 0 |
| | Studii-universitare | 1 | 1 | 0 |
| | Alte cazuri justificate | 0 | 0 | 0 |
| 4. Celor sosiți li s-a acordat drept de ședere: | Permanentă | 2 | 2 | 0 |
| | Provizorie | 102 | 102 | 0 |

| | | | | |
|--------------------------------|------------------------------------|----|----|---|
| 5. Din cei sosiți: | Femei | 33 | 33 | 0 |
| | Bărbați | 71 | 71 | 0 |
| 6.Cei sosiți au studii: | Generale obligatorii | 18 | 18 | 0 |
| | Gimnaziale | 1 | 1 | 0 |
| | Liceale, medii de cultură generală | 6 | 6 | 0 |
| | Medii de specialitate (colegiu) | 39 | 39 | 0 |
| | Medii incomplete | 1 | 1 | 0 |
| | Superioare | 35 | 35 | 0 |
| | Superioare incomplete | 1 | 1 | 0 |
| | Altele, inclusiv fără studii | 3 | 3 | 0 |

| Raionul ANENII NOI | | Total | Urban | Rural |
|--|--------------------------------------|--------------|--------------|--------------|
| 1. Au sosit imigranți din care: | Total | 26 | 19 | 7 |
| | copii până la 16 ani | 1 | 1 | 0 |
| 2. Au sosit din: | Belarus | 2 | 2 | 0 |
| | Federația Rusă | 9 | 7 | 2 |
| | Germania | 1 | 0 | 1 |
| | Olanda | 1 | 1 | 0 |
| | România | 6 | 3 | 3 |
| | Turcia | 1 | 1 | 0 |
| | Ucraina | 6 | 5 | 1 |
| | Altele | 0 | 0 | 0 |
| 3. Motivul stabilirii cu traiul: | Cu drept la dobândirea cetățeniei RM | 1 | 1 | 0 |
| | Familie-cu cetățean al RM | 17 | 11 | 6 |
| | Familie-cu străin | 2 | 1 | 1 |
| | Investiții-asociat | 1 | 1 | 0 |
| | Muncă-lucrător imigrant | 4 | 4 | 0 |
| | Studii-universitare | 1 | 1 | 0 |
| 4. Celor sosiți li s-a acordat drept de ședere: | Permanentă | 2 | 2 | 0 |
| | Provizorie | 24 | 17 | 7 |
| 5. Din cei sosiți: | Femei | 13 | 10 | 3 |
| | Bărbați | 13 | 9 | 4 |
| 6. Cei sosiți au studii: | Generale obligatorii | 1 | 0 | 1 |
| | Gimnaziale | 1 | 1 | 0 |
| | Liceale, medii de cultură generală | 4 | 2 | 2 |
| | Medii de specialitate (colegiu) | 9 | 7 | 2 |
| | Superioare | 7 | 5 | 2 |
| | Superioare incomplete | 3 | 3 | 0 |
| | Altele, inclusiv fără studii | 1 | 1 | 0 |

| Raionul BASARABEASCA | | Total | Urban | Rural |
|---|---------------------------|--------------|--------------|--------------|
| 1. Au sosit imigranți din care: | Total | 12 | 10 | 2 |
| | copii până la 16 ani | 0 | 0 | 0 |
| 2. Au sosit din: | Federația Rusă | 2 | 0 | 2 |
| | Georgia | 1 | 1 | 0 |
| | România | 1 | 1 | 0 |
| | Ucraina | 7 | 7 | 0 |
| | Uzbekistan | 1 | 1 | 0 |
| 3. Motivul stabilirii cu traiul: | Familie-cu cetățean al RM | 9 | 7 | 2 |
| | Familie-independent | 1 | 1 | 0 |
| | Alte cazuri justificate | 2 | 2 | 0 |

| | | | | |
|--|------------------------------------|--------------|--------------|--------------|
| 4. Celor sosiți li s-a acordat drept de ședere: | Provizorie | 12 | 10 | 2 |
| 5. Din cei sosiți: | Femei | 9 | 8 | 1 |
| | Bărbați | 3 | 2 | 1 |
| 6. Cei sosiți au studii: | Gimnaziale | 2 | 2 | 0 |
| | Liceale, medii de cultură generală | 4 | 3 | 1 |
| | Medii de specialitate (colegiu) | 3 | 3 | 0 |
| | Superioare | 3 | 2 | 1 |
| | Altele, inclusiv fără studii | 0 | 0 | 0 |
| Raionul BRICENI | | Total | Urban | Rural |
| 1. Au sosit imigranți din care: | Total | 27 | 26 | 1 |
| | copii pînă la 16 ani | 0 | 0 | 0 |
| 2. Au sosit din: | Armenia | 1 | 1 | 0 |
| | Azerbaidjan | 1 | 1 | 0 |
| | Federația Rusă | 3 | 3 | 0 |
| | Georgia | 1 | 1 | 0 |
| | Italia | 3 | 3 | 0 |
| | România | 5 | 5 | 0 |
| | Slovacia | 1 | 1 | 0 |
| | Tadjikistan | 1 | 1 | 0 |
| | Ucraina | 11 | 10 | 1 |
| | Altele | 0 | 0 | 0 |
| 3. Motivul stabilirii cu traiul: | Familie-cu cetățean al RM | 21 | 20 | 1 |
| | Familie-cu străin | 1 | 1 | 0 |
| | Investiții-asociat | 1 | 1 | 0 |
| | Muncă-lucrător detașat | 2 | 2 | 0 |
| | Muncă-lucrător imigrant | 2 | 2 | 0 |
| | Alte cazuri justificate | 0 | 0 | 0 |
| 4. Celor sosiți li s-a acordat drept de ședere: | Provizorie | 27 | 26 | 1 |
| 5. Din cei sosiți: | Femei | 12 | 11 | 1 |
| | Bărbați | 15 | 15 | 0 |
| 6. Cei sosiți au studii: | Generale obligatorii | 12 | 11 | 1 |
| | Liceale, medii de cultură generală | 1 | 1 | 0 |
| | Medii de specialitate (colegiu) | 8 | 8 | 0 |
| | Superioare | 5 | 5 | 0 |
| | Altele, inclusiv fără studii | 1 | 1 | 0 |
| Raionul CAHUL | | Total | Urban | Rural |
| 1. Au sosit imigranți din care: | Total | 156 | 74 | 82 |
| | copii pînă la 16 ani | 7 | 7 | 0 |
| 2. Au sosit din: | Armenia | 2 | 0 | 2 |
| | Azerbaidjan | 9 | 9 | 0 |
| | Cehia | 1 | 0 | 1 |
| | Federația Rusă | 12 | 10 | 2 |
| | Franța | 1 | 0 | 1 |
| | Georgia | 2 | 2 | 0 |
| | Grecia | 1 | 0 | 1 |
| | India | 1 | 1 | 0 |
| | Italia | 1 | 0 | 1 |
| | Nigeria | 1 | 0 | 1 |

| | | | | |
|--|------------------------------------|--------------|--------------|--------------|
| | România | 42 | 23 | 19 |
| | Siria | 2 | 2 | 0 |
| | Turcia | 9 | 9 | 0 |
| | Ucraina | 72 | 18 | 54 |
| 3. Motivul stabilirii cu traiul: | Activități de voluntariat | 3 | 2 | 1 |
| | Activități religioase | 6 | 3 | 3 |
| | Familie-cu cetățean al RM | 42 | 24 | 18 |
| | Familie-cu străin | 10 | 10 | 0 |
| | Familie-independent | 1 | 0 | 1 |
| | Munca-proiecte externe | 4 | 4 | 0 |
| | Muncă-funcție de conducere | 2 | 1 | 1 |
| | Muncă-lucrător detașat | 67 | 18 | 49 |
| | Muncă-lucrător imigrant | 21 | 12 | 9 |
| | Alte cazuri justificate | 0 | 0 | 0 |
| 4. Celor sosiți li s-a acordat drept de ședere: | Permanentă | 3 | 2 | 1 |
| | Provizorie | 153 | 72 | 81 |
| 5. Din cei sosiți: | Femei | 51 | 42 | 9 |
| | Bărbați | 105 | 32 | 73 |
| 6. Cei sosiți au studii: | Generale obligatorii | 2 | 2 | 0 |
| | Gimnaziale | 2 | 0 | 2 |
| | Liceale, medii de cultură generală | 19 | 11 | 8 |
| | Medii de specialitate (colegiu) | 94 | 36 | 58 |
| | Superioare | 31 | 17 | 14 |
| | Altele, inclusiv fără studii | 8 | 8 | 0 |
| Raionul CANTEMIR | | Total | Urban | Rural |
| 1. Au sosit imigranți din care: | Total: | 15 | 8 | 7 |
| | copii până la 16 ani | 0 | 0 | 0 |
| 2. Au sosit din: | Federația Rusă | 4 | 4 | 0 |
| | Franța | 1 | 0 | 1 |
| | Georgia | 1 | 0 | 1 |
| | Italia | 1 | 0 | 1 |
| | Nigeria | 1 | 0 | 1 |
| | România | 5 | 4 | 1 |
| | Turcia | 1 | 0 | 1 |
| | Ucraina | 1 | 0 | 1 |
| | Altele | 0 | 0 | 0 |
| 3. Motivul stabilirii cu traiul: | Activități religioase | 1 | 0 | 1 |
| | Familie-cu cetățean al RM | 11 | 5 | 6 |
| | Muncă-lucrător imigrant | 3 | 3 | 0 |
| | Alte cazuri justificate | 0 | 0 | 0 |
| 4. Celor sosiți li s-a acordat drept de ședere: | Permanentă | 1 | 0 | 1 |
| | Provizorie | 14 | 8 | 6 |
| 5. Din cei sosiți: | Femei | 4 | 3 | 1 |
| | Bărbați | 11 | 5 | 6 |
| 6. Cei sosiți au studii: | Liceale, medii de cultură generală | 4 | 2 | 2 |
| | Medii de specialitate (colegiu) | 5 | 4 | 1 |
| | Superioare | 6 | 2 | 4 |

| Raionul CĂLĂRAȘI | | Total | Urban | Rural |
|--|--------------------------------------|--------------|--------------|--------------|
| 1. Au sosit imigranți din care: | Total | 58 | 57 | 1 |
| | copii până la 16 ani | 0 | 0 | 0 |
| 2. Au sosit din: | Belarus | 1 | 1 | 0 |
| | Bosnia și Herțegovina | 1 | 1 | 0 |
| | Columbia | 1 | 1 | 0 |
| | Federația Rusă | 1 | 1 | 0 |
| | Irlanda | 1 | 1 | 0 |
| | Israel | 1 | 1 | 0 |
| | Kârgâzstan | 2 | 1 | 1 |
| | Marea Britanie | 1 | 1 | 0 |
| | Portugalia | 39 | 39 | 0 |
| | România | 2 | 2 | 0 |
| | Spania | 6 | 6 | 0 |
| | Turcia | 2 | 2 | 0 |
| | Altele | 0 | 0 | 0 |
| 3. Motivul stabilirii cu traiul: | Cu drept la dobândirea cetățeniei RM | 1 | 1 | 0 |
| | Familie-cu cetățean al RM | 4 | 4 | 0 |
| | Muncă- proiecte externe | 3 | 3 | 0 |
| | Muncă-lucrător detașat | 43 | 43 | 0 |
| | Muncă-lucrător imigrant | 7 | 6 | 1 |
| | Alte cazuri justificate | 0 | 0 | 0 |
| 4. Celor sosiți li s-a acordat drept de ședere: | Provizorie | 58 | 57 | 1 |
| 5. Din cei sosiți: | Femei | 3 | 3 | 0 |
| | Bărbați | 55 | 54 | 1 |
| 6. Cei sosiți au studii: | Liceale, medii de cultură generală | 4 | 4 | 0 |
| | Medii de specialitate (colegiu) | 46 | 45 | 1 |
| | Superioare | 7 | 7 | 0 |
| | Superioare incomplete | 1 | 1 | 0 |
| | Altele, inclusiv fără studii | 0 | 0 | 0 |
| Raionul CĂUȘENI | | Total | Urban | Rural |
| 1. Au sosit imigranți din care: | Total: | 33 | 29 | 4 |
| | copii până la 16 ani | 2 | 2 | 0 |
| 2. Au sosit din: | Federația Rusă | 13 | 11 | 2 |
| | Italia | 2 | 2 | 0 |
| | România | 1 | 0 | 1 |
| | Turcia | 1 | 1 | 0 |
| | Ucraina | 11 | 10 | 1 |
| | Uzbekistan | 5 | 5 | 0 |
| | Altele | 0 | 0 | 0 |
| 3. Motivul stabilirii cu traiul: | Familie-cu cetățean al RM | 15 | 11 | 4 |
| | Familie-cu străin | 3 | 3 | 0 |
| | Investiții-asociat | 1 | 1 | 0 |
| | Muncă-lucrător detașat | 1 | 1 | 0 |
| | Muncă-lucrător imigrant | 13 | 13 | 0 |
| 4. Celor sosiți li s-a acordat drept de ședere: | Permanentă | 1 | 0 | 1 |
| | Provizorie | 32 | 29 | 3 |
| 5. Din cei sosiți: | Femei | 9 | 7 | 2 |
| | Bărbați | 24 | 22 | 2 |

| | | | | |
|---------------------------------|------------------------------------|----|----|---|
| 6. Cei sosiți au studii: | Generale obligatorii | 1 | 1 | 0 |
| | Gimnaziale | 2 | 2 | 0 |
| | Liceale, medii de cultură generală | 9 | 8 | 1 |
| | Medii de specialitate (colegiu) | 4 | 3 | 1 |
| | Superioare | 13 | 11 | 2 |
| | Superioare incomplete | 1 | 1 | 0 |
| | Altele, inclusiv fără studii | 3 | 3 | 0 |

| Raionul CIMIȘLIA | | Total | Urban | Rural |
|--|------------------------------------|--------------|--------------|--------------|
| 1. Au sosit imigranți <i>din care:</i> | Total | 12 | 7 | 5 |
| | copii până la 16 ani | 0 | 0 | 0 |
| 2. Au sosit din: | Ciad | 1 | 1 | 0 |
| | Federația Rusă | 6 | 4 | 2 |
| | România | 1 | 1 | 0 |
| | Uzbekistan | 2 | 1 | 1 |
| | Altele | 0 | 0 | 0 |
| 3. Din cei sosiți: | Familie-cu cetățean al RM | 11 | 6 | 5 |
| | Alte cazuri justificate | 1 | 1 | 0 |
| 4. Celor sosiți li s-a acordat drept de ședere: | Provizorie | 12 | 7 | 5 |
| 5. Din cei sosiți: | Femei | 6 | 4 | 2 |
| | Bărbați | 6 | 3 | 3 |
| 6. Cei sosiți au studii: | Liceale, medii de cultură generală | 2 | 2 | 0 |
| | Medii de specialitate (colegiu) | 3 | 1 | 2 |
| | Medii incomplete | 1 | 0 | 1 |
| | Superioare | 6 | 4 | 2 |
| | Altele, inclusiv fără studii | 0 | 0 | 0 |

| Raionul CRIULENI | | Total | Urban | Rural |
|--|---------------------------|--------------|--------------|--------------|
| 1. Au sosit imigranți <i>din care:</i> | Total | 20 | 10 | 10 |
| | copii până la 16 ani | 0 | 0 | 0 |
| 2. Au sosit din: | Belarus | 1 | 1 | 0 |
| | Federația Rusă | 1 | 0 | 1 |
| | India | 1 | 1 | 0 |
| | Italia | 1 | 0 | 1 |
| | Kârgâzstan | 1 | 0 | 1 |
| | România | 4 | 3 | 1 |
| | Ucraina | 11 | 5 | 6 |
| | Altele | 0 | 0 | 0 |
| 3. Motivul stabilirii cu traiul: | Familie-cu cetățean al RM | 12 | 5 | 7 |
| | Familie-cu străin | 1 | 1 | 0 |
| | Muncă-domeniul sportului | 5 | 2 | 3 |
| | Muncă-lucrător imigrant | 1 | 1 | 0 |
| | Studii-universitare | 1 | 1 | 0 |
| | Alte cazuri justificate | 0 | 0 | 0 |
| 4. Celor sosiți li s-a acordat drept de ședere: | Permanentă | 1 | 1 | 0 |
| | Provizorie | 19 | 9 | 10 |
| 5. Din cei sosiți: | Femei | 6 | 1 | 5 |
| | Bărbați | 14 | 9 | 5 |
| 6. Cei sosiți au studii: | Bacalaureat | 2 | 2 | 0 |
| | Generale obligatorii | 1 | 0 | 1 |

| | | | | |
|---|------------------------------------|--------------|--------------|--------------|
| | Liceale, medii de cultură generală | 9 | 3 | 6 |
| | Medii de specialitate (colegiu) | 3 | 1 | 2 |
| | Superioare | 5 | 4 | 1 |
| | Altele, inclusiv fără studii | 0 | 0 | 0 |
| Raionul DONDUȘENI | | Total | Urban | Rural |
| 1. Au sosit imigranți <i>din care:</i> | Total | 10 | 10 | 0 |
| | copii până la 16 ani | 1 | 1 | |
| 2. Au sosit din: | Federația Rusă | 3 | 3 | |
| | România | 1 | 1 | |
| | Turcia | 1 | 1 | |
| | Ucraina | 5 | 5 | |
| 3. Motivul stabilirii cu traiul: | Familie-cu cetățean al RM | 7 | 7 | |
| | Familie-cu străin | 1 | 1 | |
| | Muncă-lucrător imigrant | 1 | 1 | |
| | Alte cazuri justificate | 1 | 1 | |
| 4. Celor sosiți li s-a acordat drept de ședere: | Provizorie | 10 | 10 | |
| 5. Din cei sosiți: | Femei | 7 | 7 | |
| | Bărbați | 3 | 3 | |
| 6. Cei sosiți au studii: | Generale obligatorii | 2 | 2 | |
| | Liceale, medii de cultură generală | 1 | 1 | |
| | Medii de specialitate (colegiu) | 4 | 4 | |
| | Superioare incomplete | 1 | 1 | |
| | Altele, inclusiv fără studii | 2 | 2 | |
| Raionul DROCHIA | | Total | Urban | Rural |
| 1. Au sosit imigranți <i>din care:</i> | Total | 8 | 8 | 0 |
| | copii până la 16 ani | 1 | 1 | |
| 2. Au sosit din: | Federația Rusă | 1 | 1 | |
| | Liban | 2 | 2 | |
| | România | 1 | 1 | |
| | Turcia | 2 | 2 | |
| | Ucraina | 2 | 2 | |
| | Altele | 0 | 0 | |
| 3. Motivul stabilirii cu traiul: | Familie-cu cetățean al RM | 4 | 4 | |
| | Muncă-lucrător imigrant | 4 | 4 | |
| | Alte cazuri justificate | 0 | 0 | |
| 4. Celor sosiți li s-a acordat drept de ședere.: | Provizorie | 8 | 8 | |
| 5. Din cei sosiți: | Femei | 4 | 4 | |
| | Bărbați | 4 | 4 | |
| 6. Cei sosiți au studii: | Generale obligatorii | 4 | 4 | |
| | Medii de specialitate (colegiu) | 1 | 1 | |
| | Superioare | 3 | 3 | |
| Raionul DUBĂSARI | | Total | Urban | Rural |
| 1. Au sosit imigranți <i>din care:</i> | Total | 18 | 11 | 7 |
| | copii până la 16 ani | 0 | 0 | 0 |
| 2. Au sosit din: | Federația Rusă | 8 | 5 | 3 |
| | România | 3 | 2 | 1 |
| | Ucraina | 7 | 4 | 3 |
| | Altele | 0 | 0 | 0 |

| | | | | |
|--|--------------------------------------|--------------|--------------|--------------|
| 3. Motivul stabilirii cu traiul: | Cu drept la dobândirea cetățeniei RM | 1 | 0 | 1 |
| | Familie-cu cetățean al RM | 14 | 9 | 5 |
| | Studii-universitare | 1 | 0 | 1 |
| | Alte cazuri justificate | 2 | 2 | 0 |
| 4. Celor sosiți li s-a acordat drept de ședere: | Provizorie | 18 | 11 | 7 |
| 5. Din cei sosiți: | Femei | 10 | 5 | 5 |
| | Bărbați | 8 | 6 | 2 |
| 6. Cei sosiți au studii: | Liceale, medii de cultură generală | 6 | 3 | 3 |
| | Medii de specialitate (colegiu) | 4 | 3 | 1 |
| | Superioare | 7 | 5 | 2 |
| | Superioare incomplete | 1 | 0 | 1 |
| | Altele, inclusiv fără studii | 0 | 0 | 0 |
| Raionul EDINEȚ | | Total | Urban | Rural |
| 1. Au sosit imigranți din care: | Total | 18 | 18 | 0 |
| | copii până la 16 ani | 0 | 0 | |
| 2. Au sosit din: | Federația Rusă | 2 | 2 | |
| | Polonia | 2 | 2 | |
| | România | 2 | 2 | |
| | Ucraina | 12 | 12 | |
| | Altele | 0 | 0 | |
| 3. Motivul stabilirii cu traiul: | Activități de voluntariat | 1 | 1 | |
| | Familie-cu cetățean al RM | 13 | 13 | |
| | Muncă- proiecte naționale | 1 | 1 | |
| | Muncă-funcție de conducere | 2 | 2 | |
| | Muncă-lucrător imigrant | 1 | 1 | |
| | Alte cazuri justificate | 0 | 0 | |
| 4. Celor sosiți li s-a acordat drept de ședere: | Permanentă | 1 | 1 | |
| | Provizorie | 17 | 17 | |
| 5. Din cei sosiți: | Femei | 8 | 8 | |
| | Bărbați | 10 | 10 | |
| 6. Cei sosiți au studii: | Generale obligatorii | 5 | 5 | |
| | Liceale, medii de cultură generală | 2 | 2 | |
| | Medii de specialitate (colegiu) | 4 | 4 | |
| | Superioare | 7 | 7 | |
| | Altele, inclusiv fără studii | 0 | 0 | |

| | | | | |
|---|---------------------------|--------------|--------------|--------------|
| Raionul FĂLEȘTI | | Total | Urban | Rural |
| 1. Au sosit imigranți din care: | Total | 17 | 16 | 1 |
| | copii până la 16 ani | 0 | 0 | 0 |
| 2. Au sosit din: | Azerbaidjan | 1 | 1 | 0 |
| | Federația Rusă | 7 | 6 | 1 |
| | Italia | 4 | 4 | 0 |
| | România | 3 | 3 | 0 |
| | Ucraina | 2 | 2 | 0 |
| 3. Motivul stabilirii cu traiul: | Familie-cu cetățean al RM | 13 | 12 | 1 |
| | Muncă-lucrător detașat | 1 | 1 | 0 |
| | Muncă-lucrător imigrant | 3 | 3 | 0 |
| | Alte cazuri justificate | 0 | 0 | 0 |

| | | | | |
|--|------------------------------------|--------------|--------------|--------------|
| 4. Celor sosiți li s-a acordat drept de ședere: | Permanentă | 1 | 1 | 0 |
| | Provizorie | 16 | 15 | 1 |
| 5. Din cei sosiți: | Femei | 5 | 5 | 0 |
| | Bărbați | 12 | 11 | 1 |
| 6. Cei sosiți au studii: | Generale obligatorii | 4 | 4 | 0 |
| | Liceale, medii de cultură generală | 1 | 1 | 0 |
| | Medii de specialitate (colegiu) | 6 | 5 | 1 |
| | Superioare | 6 | 6 | 0 |
| | Altele, inclusiv fără studii | 0 | 0 | 0 |
| Raionul FLOREȘTI | | Total | Urban | Rural |
| 1. Au sosit imigranți din care: | Total | 14 | 11 | 3 |
| | copii până la 16 ani | 0 | 0 | 0 |
| 2. Au sosit din: | Emiratele Arabe Unite | 1 | 1 | 0 |
| | Federația Rusă | 2 | 1 | 1 |
| | Letonia | 1 | 1 | 0 |
| | Liban | 2 | 2 | 0 |
| | Tadjikistan | 1 | 1 | 0 |
| | Ucraina | 7 | 5 | 2 |
| | Altele | 0 | 0 | 0 |
| 3. Motivul stabilirii cu traiul: | Familie-cu cetățean al RM | 10 | 8 | 2 |
| | Investiții-asociat | 2 | 2 | 0 |
| | Muncă-funcție de conducere | 1 | 1 | 0 |
| | Alte cazuri justificate | 1 | 0 | 1 |
| 4. Celor sosiți li s-a acordat drept de ședere: | Provizorie | 14 | 11 | 3 |
| 5. Din cei sosiți: | Femei | 8 | 5 | 3 |
| | Bărbați | 6 | 6 | 0 |
| 6. Cei sosiți au studii: | Generale obligatorii | 3 | 2 | 1 |
| | Gimnaziale | 2 | 2 | 0 |
| | Liceale, medii de cultură generală | 1 | 1 | 0 |
| | Medii de specialitate (colegiu) | 3 | 2 | 1 |
| | Secundare profesionale | 1 | 0 | 1 |
| | Superioare | 3 | 3 | 0 |
| | Altele, inclusiv fără studii | 1 | 1 | 0 |
| Raionul GLODENI | | Total | Urban | Rural |
| 1. Au sosit imigranți din care: | Total | 10 | 10 | 0 |
| | copii până la 16 ani | 0 | 0 | |
| 2. Au sosit din: | Federația Rusă | 3 | 3 | |
| | Liban | 1 | 1 | |
| | România | 3 | 3 | |
| | Turcia | 1 | 1 | |
| | Ucraina | 2 | 2 | |
| | Altele | 0 | 0 | |
| 3. Motivul stabilirii cu traiul: | Familie-cu cetățean al RM | 10 | 10 | |
| 4. Celor sosiți li s-a acordat drept de ședere: | Permanentă | 1 | 1 | |
| | Provizorie | 9 | 9 | |
| 5. Din cei sosiți: | Femei | 5 | 5 | |
| | Bărbați | 5 | 5 | |
| 6. Cei sosiți au studii: | Generale obligatorii | 5 | 5 | |

| | | | | |
|--|---------------------------------|--------------|--------------|--------------|
| | Medii de specialitate (colegiu) | 3 | 3 | |
| | Superioare | 2 | 2 | |
| Raionul HÎNCEȘTI | | Total | Urban | Rural |
| 1. Au sosit imigranți din care: | Total | 16 | 12 | 4 |
| | copii până la 16 ani | 0 | 0 | 0 |
| 2. Au sosit din: | Estonia | 1 | 0 | 1 |
| | Federația Rusă | 2 | 1 | 1 |
| | Italia | 2 | 2 | 0 |
| | România | 6 | 6 | 0 |
| | Ucraina | 4 | 2 | 2 |
| | Altele | 1 | 1 | 0 |
| 3. Motivul stabilirii cu traiul: | Familie-cu cetățean al RM | 12 | 8 | 4 |
| | Muncă- proiecte externe | 1 | 1 | 0 |
| | Muncă-lucrător calificat | 1 | 1 | 0 |
| | Muncă-lucrător detașat | 1 | 1 | 0 |
| | Muncă-lucrător imigrant | 1 | 1 | 0 |
| | Alte cazuri justificate | 0 | 0 | 0 |
| 4. Celor sosiți li s-a acordat drept de ședere: | Provizorie | 16 | 12 | 4 |
| 5. Din cei sosiți: | Femei | 7 | 3 | 4 |
| | Bărbați | 9 | 9 | 0 |
| 6. Cei sosiți au studii: | Generale obligatorii | 2 | 2 | 0 |
| | Medii de specialitate (colegiu) | 4 | 3 | 1 |
| | Secundare profesionale | 1 | 0 | 1 |
| | Superioare | 7 | 6 | 1 |
| | Superioare incomplete | 2 | 1 | 1 |
| | Altele, inclusiv fără studii | 0 | 0 | 0 |
| Raionul IALOVENI | | Total | Urban | Rural |
| 1. Au sosit imigranți. din care: | Total: | 42 | 28 | 14 |
| | copii până la 16 ani | 1 | 1 | 0 |
| 2. Au sosit din: | Austria | 1 | 1 | 0 |
| | Belgia | 1 | 1 | 0 |
| | Emiratele Arabe Unite | 1 | 0 | 1 |
| | Federația Rusă | 7 | 3 | 4 |
| | Franța | 1 | 0 | 1 |
| | Georgia | 2 | 2 | 0 |
| | Italia | 2 | 2 | 0 |
| | Liban | 1 | 1 | 0 |
| | România | 15 | 10 | 5 |
| | SUA | 1 | 1 | 0 |
| | Tadjikistan | 1 | 1 | 0 |
| | Turcia | 1 | 1 | 0 |
| | Ucraina | 8 | 5 | 3 |
| | Altele | 0 | 0 | 0 |
| 3. Motivul stabilirii cu traiul: | Activități religioase | 8 | 6 | 2 |
| | Familie-cu cetățean al RM | 26 | 17 | 9 |
| | Familie-cu străin | 3 | 1 | 2 |
| | Investiții-asociat | 1 | 1 | 0 |
| | Muncă-proiecte externe | 1 | 1 | 0 |

| | | | | |
|--|------------------------------------|----|----|----|
| | Muncă-lucrător imigrant | 3 | 2 | 1 |
| | Alte cazuri justificate | 0 | 0 | 0 |
| 4. Celor sosiți li s-a acordat drept de ședere: | Permanentă | 2 | 1 | 1 |
| | Provizorie | 40 | 27 | 13 |
| 5. Din cei sosiți: | Femei | 16 | 11 | 5 |
| | Bărbați | 26 | 17 | 9 |
| 6. Cei sosiți au studii: | Bacalaureat | 1 | 1 | 0 |
| | Generale obligatorii | 3 | 1 | 2 |
| | Liceale, medii de cultură generală | 11 | 6 | 5 |
| | Medii de specialitate (colegiu) | 11 | 9 | 2 |
| | Primare | 1 | 1 | 0 |
| | Superioare | 15 | 10 | 5 |
| | Altele, inclusiv fără studii | 0 | 0 | 0 |

| Raionul LEOVA | | Total | Urban | Rural |
|--|------------------------------------|--------------|--------------|--------------|
| 1. Au sosit imigranți din care: | Total | 21 | 17 | 4 |
| | copii până la 16 ani | 0 | 0 | 0 |
| 2. Au sosit din: | Federația Rusă | 3 | 1 | 2 |
| | Irak | 1 | 1 | 0 |
| | România | 3 | 1 | 2 |
| | Siria | 1 | 1 | 0 |
| | Turcia | 12 | 12 | 0 |
| | Ucraina | 1 | 1 | 0 |
| | Altele | 0 | 0 | 0 |
| 3. Motivul stabilirii cu traiul: | Familie-cu cetățean al RM | 9 | 5 | 4 |
| | Muncă-lucrător imigrant | 12 | 12 | 0 |
| | Alte cazuri justificate | 0 | 0 | 0 |
| 4. Celor sosiți li s-a acordat drept de ședere: | Permanentă | 1 | 1 | 0 |
| | Provizorie | 20 | 16 | 4 |
| 5. Din cei sosiți: | Femei | 4 | 1 | 3 |
| | Bărbați | 17 | 16 | 1 |
| 6. Cei sosiți au studii: | Liceale, medii de cultură generală | 3 | 2 | 1 |
| | Medii de specialitate (colegiu) | 10 | 8 | 2 |
| | Superioare | 8 | 7 | 1 |
| | Altele, inclusiv fără studii | 0 | 0 | 0 |

| Raionul NISPORENI | | Total | Urban | Rural |
|--|------------------------------------|--------------|--------------|--------------|
| 1. Au sosit imigranți din care: | Total | 7 | 5 | 2 |
| | copii până la 16 ani | 0 | 0 | 0 |
| 2. Au sosit din: | Cehia | 1 | 1 | 0 |
| | Federația Rusă | 3 | 2 | 1 |
| | Ucraina | 3 | 2 | 1 |
| | Altele | 0 | 0 | 0 |
| 3. Motivul stabilirii cu traiul: | Familie-cu cetățean al RM | 6 | 4 | 2 |
| | Muncă-domeniul sportului | 1 | 1 | 0 |
| | Alte cazuri justificate | 0 | 0 | 0 |
| 4. Celor sosiți li s-a acordat drept de ședere: | Permanentă | 2 | 0 | 2 |
| | Provizorie | 5 | 5 | 0 |
| 5. Din cei sosiți: | Femei | 5 | 3 | 2 |
| | Bărbați | 2 | 2 | 0 |
| 6. Cei sosiți au studii: | Liceale, medii de cultură generală | 3 | 3 | 0 |

| | | | | |
|--|------------------------------------|--------------|--------------|--------------|
| | Medii de specialitate (colegiu) | 3 | 2 | 1 |
| | Secundare profesionale | 1 | 0 | 1 |
| | Altele, inclusiv fără studii | 0 | 0 | 0 |
| Raionul OCNIȚA | | Total | Urban | Rural |
| 1. Au sosit imigranți din care: | Total | 22 | 21 | 1 |
| | copii până la 16 ani | 0 | 0 | 0 |
| 2. Au sosit din: | Belarus | 1 | 1 | 0 |
| | Federația Rusă | 6 | 5 | 1 |
| | Georgia | 1 | 1 | 0 |
| | Kârgâzstan | 1 | 1 | 0 |
| | Ucraina | 13 | 13 | 0 |
| | Altele | 0 | 0 | 0 |
| 3. Motivul stabilirii cu traitul: | Familie-cu cetățean al RM | 19 | 18 | 1 |
| | Muncă-domeniul sănătății | 1 | 1 | 0 |
| | Muncă-lucrător imigrant | 2 | 2 | 0 |
| | Alte cazuri justificate | 0 | 0 | 0 |
| 4. Celor sosiți li s-a acordat drept de ședere: | Permanentă | 1 | 1 | 0 |
| | Provizorie | 21 | 20 | 1 |
| 5. Din cei sosiți | Femei | 13 | 13 | 0 |
| | Bărbați | 9 | 8 | 1 |
| 6. Cei sosiți au studii: | Generale obligatorii | 4 | 4 | 0 |
| | Liceale, medii de cultură generală | 1 | 0 | 1 |
| | Medii de specialitate (colegiu) | 11 | 11 | 0 |
| | Superioare | 5 | 5 | 0 |
| | Superioare incomplete | 1 | 1 | 0 |
| | Altele, inclusiv fără studii | 0 | 0 | 0 |
| Raionul ORHEI | | Total | Urban | Rural |
| 1. Au sosit imigranți din care: | Total | 31 | 21 | 10 |
| | copii până la 16 ani | 2 | 1 | 1 |
| 2. Au sosit din: | Azerbaidjan | 3 | 3 | 0 |
| | Belarus | 2 | 2 | 0 |
| | Federația Rusă | 7 | 5 | 2 |
| | Italia | 3 | 3 | 0 |
| | România | 9 | 4 | 5 |
| | SUA | 1 | 1 | 0 |
| | Ucraina | 5 | 2 | 3 |
| | Altele | 1 | 1 | 0 |
| 3. Motivul stabilirii cu traitul: | Activități de voluntariat | 1 | 1 | 0 |
| | Activități religioase | 2 | 1 | 1 |
| | Familie-cu cetățean al RM | 20 | 12 | 8 |
| | Familie-cu străin | 3 | 2 | 1 |
| | Investiții-asociat | 1 | 1 | 0 |
| | Muncă-lucrător imigrant | 4 | 4 | 0 |
| 4. Celor sosiți li s-a acordat drept de ședere: | Permanentă | 1 | 1 | 0 |
| | Provizorie | 30 | 20 | 10 |
| 5. Din cei sosiți: | Femei | 8 | 4 | 4 |
| | Bărbați | 23 | 17 | 6 |
| 6. Cei sosiți au studii: | Generale obligatorii | 2 | 1 | 1 |
| | Gimnaziale | 1 | 1 | 0 |
| | Liceale, medii de cultură generală | 9 | 6 | 3 |

| | | | | |
|--|---------------------------------|---|---|---|
| | Medii de specialitate (colegiu) | 7 | 4 | 3 |
| | Secundare profesionale | 1 | 1 | 0 |
| | Superioare | 8 | 6 | 2 |
| | Altele, inclusiv fără studii | 3 | 2 | 1 |

| Raionul REZINA | | Total | Urban | Rural |
|--|---------------------------------|--------------|--------------|--------------|
| 1. Au sosit imigranți din care: | Total | 4 | 2 | 2 |
| | copii până la 16 ani | 0 | 0 | 0 |
| 2. Au sosit din: | Danemarca | 2 | 1 | 1 |
| | Ucraina | 1 | 1 | 0 |
| | Uzbekistan | 1 | 0 | 1 |
| | Altele | 0 | 0 | 0 |
| 3. Motivul stabilirii cu traitul: | Familie-cu cetățean al RM | 2 | 1 | 1 |
| | Investiții-funcție de conducere | 1 | 0 | 1 |
| | Muncă-funcție de conducere | 1 | 1 | 0 |
| | Alte cazuri justificate | 0 | 0 | 0 |
| 4. Celor sosiți li s-a acordat drept de ședere: | Provizorie | 4 | 2 | 2 |
| 5. Din cei sosiți: | Femei | 1 | 0 | 1 |
| | Bărbați | 3 | 2 | 1 |
| 6. Cei sosiți au studii: | Generale obligatorii | 1 | 1 | 0 |
| | Medii de specialitate (colegiu) | 1 | 0 | 1 |
| | Superioare | 2 | 1 | 1 |
| | Altele, inclusiv fără studii | 0 | 0 | 0 |

| Raionul RÎȘCANI | | Total | Urban | Rural |
|--|------------------------------------|--------------|--------------|--------------|
| 1. Au sosit imigranți din care: | Total | 18 | 17 | 1 |
| | copii până la 16 ani | 0 | 0 | 0 |
| 2. Au sosit din: | Federația Rusă | 7 | 7 | 0 |
| | India | 1 | 1 | 0 |
| | Kârgâzstan | 1 | 1 | 0 |
| | România | 2 | 2 | 0 |
| | Ucraina | 7 | 6 | 1 |
| | Altele | 0 | 0 | 0 |
| 3. Motivul stabilirii cu traitul: | Familie-cu cetățean al RM | 15 | 15 | 0 |
| | Familie-cu străin | 1 | 0 | 1 |
| | Muncă-lucrător imigrant | 1 | 1 | 0 |
| | Studii-preuniversitare | 1 | 1 | 0 |
| | Alte cazuri justificate | 0 | 0 | 0 |
| 4. Celor sosiți li s-a acordat drept de ședere: | Permanentă | 3 | 3 | 0 |
| | Provizorie | 15 | 14 | 1 |
| 5. Din cei sosiți: | Femei | 9 | 9 | 0 |
| | Bărbați | 9 | 8 | 1 |
| 6. Cei sosiți au studii: | Generale obligatorii | 5 | 5 | 0 |
| | Liceale, medii de cultură generală | 3 | 3 | 0 |
| | Medii de specialitate (colegiu) | 6 | 6 | 0 |
| | Superioare | 2 | 1 | 1 |
| | Superioare incomplete | 1 | 1 | 0 |
| | Altele, inclusiv fără studii | 1 | 1 | 0 |

| Raionul SÎNGEREI | | Total | Urban | Rural |
|--|------------------------------------|--------------|--------------|--------------|
| 1. Au sosit imigranți | Total | 17 | 17 | 0 |
| din care: | copii până la 16 ani | 0 | 0 | |
| 2. Au sosit din: | Armenia | 1 | 1 | |
| | Federația Rusă | 4 | 4 | |
| | Italia | 3 | 3 | |
| | România | 3 | 3 | |
| | Ucraina | 6 | 6 | |
| | Altele | 0 | 0 | |
| 3. Motivul stabilirii cu traiul: | Familie-cu cetățean al RM | 13 | 13 | |
| | Familie-cu străin | 4 | 4 | |
| | Alte cazuri justificate | 0 | 0 | |
| 4. Celor sosiți li s-a acordat drept de ședere: | Permanentă | 2 | 2 | |
| | Provizorie | 15 | 15 | |
| 6. Din cei sosiți: | Femei | 6 | 6 | |
| | Bărbați | 11 | 11 | |
| 7. Cei sosiți au studii: | Generale obligatorii | 6 | 6 | |
| | Gimnaziale | 1 | 1 | |
| | Liceale, medii de cultură generală | 2 | 2 | |
| | Medii de specialitate (colegiu) | 3 | 3 | |
| | Superioare | 4 | 4 | |
| | Superioare incomplete | 1 | 1 | |
| | Altele, inclusiv fără studii | 0 | 0 | |
| Raionul SOROCA | | Total | Urban | Rural |
| 1. Au sosit imigranți | Total | 11 | 11 | 0 |
| din care: | copii până la 16 ani | 0 | 0 | |
| 2. Au sosit din: | Federația Rusă | 2 | 2 | |
| | Polonia | 1 | 1 | |
| | România | 4 | 4 | |
| | Turcia | 1 | 1 | |
| | Ucraina | 3 | 3 | |
| | Altele | 0 | 0 | |
| 3. Motivul stabilirii cu traiul: | Activități de voluntariat | 1 | 1 | |
| | Familie-cu cetățean al RM | 7 | 7 | |
| | Muncă-lucrător detașat | 2 | 2 | |
| | Muncă-lucrător imigrant | 1 | 1 | |
| 4. Celor sosiți li s-a acordat drept de ședere: | Permanentă | 1 | 1 | |
| | Provizorie | 10 | 10 | |
| 5. Din cei sosiți: | Femei | 4 | 4 | |
| | Bărbați | 7 | 7 | |
| 6. Cei sosiți au studii: | Liceale, medii de cultură generală | 3 | 3 | |
| | Medii de specialitate (colegiu) | 7 | 7 | |
| | Superioare | 1 | 1 | |
| Raionul STRĂȘENI | | Total | Urban | Rural |
| 1. Au sosit imigranți | Total: | 24 | 18 | 6 |
| din care: | copii până la 16 ani | 1 | 1 | 0 |
| 2. Au sosit din: | Federația Rusă | 6 | 4 | 2 |
| | Israel | 1 | 1 | 0 |
| | Kârgâzstan | 1 | 1 | 0 |

| | | | | |
|--|------------------------------------|--------------|--------------|--------------|
| | Liban | 1 | 1 | 0 |
| | România | 8 | 7 | 1 |
| | Tunisia | 2 | 2 | 0 |
| | Turcia | 1 | 0 | 1 |
| | Ucraina | 4 | 2 | 2 |
| | Altele | 0 | 0 | 0 |
| 3. Motivul stabilirii cu traiul: | Activități de voluntariat | 1 | 1 | 0 |
| | Activități religioase | 1 | 1 | 0 |
| | Familie-cu cetățean al RM | 20 | 14 | 6 |
| | Muncă-lucrător detașat | 2 | 2 | 0 |
| | Alte cazuri justificate | | | |
| 4. Celor sosiți li s-a acordat drept de ședere: | Provizorie | 24 | 18 | 6 |
| 5. Din cei sosiți: | Feminin | 11 | 9 | 2 |
| | Masculin | 13 | 9 | 4 |
| 6. Cei sosiți au studii. | Liceale, medii de cultură generală | 8 | 5 | 3 |
| | Medii de specialitate (colegiu) | 6 | 6 | 0 |
| | Medii incomplete | 1 | 1 | 0 |
| | Secundare profesionale | 1 | 0 | 1 |
| | Superioare | 7 | 6 | 1 |
| | Altele, inclusiv fără studii | 1 | 0 | 1 |
| Raionul SOLDĂNEȘTI | | Total | Urban | Rural |
| 1. Au sosit imigranți din care: | Total: | 3 | 1 | 2 |
| | copii până la 16 ani | 0 | 0 | 0 |
| 2. Au sosit din: | Italia | 1 | 0 | 1 |
| | Ucraina | 2 | 1 | 1 |
| | Altele | 0 | 0 | 0 |
| 3. Motivul stabilirii cu traiul: | Familie-cu cetățean al RM | 3 | 1 | 2 |
| | Alte cazuri justificate | 0 | 0 | 0 |
| 4. Celor sosiți li s-a acordat drept de ședere: | Provizorie | 3 | 1 | 2 |
| 5. Din cei sosiți: | Feminin | 2 | 1 | 1 |
| | Masculin | 1 | 0 | 1 |
| 6. Cei sosiți au studii: | Generale obligatorii | 1 | 1 | 0 |
| | Superioare | 1 | 0 | 1 |
| | Superioare incomplete | 1 | 0 | 1 |
| Raionul ȘTEFAN VODĂ | | Total | Urban | Rural |
| 1. Au sosit imigranți din care: | Total: | 14 | 9 | 5 |
| | copii până la 16 ani | 2 | 0 | 2 |
| 2. Au sosit din: | Belgia | 1 | 1 | 0 |
| | Federația Rusă | 4 | 1 | 3 |
| | Italia | 1 | 1 | 0 |
| | România | 2 | 1 | 1 |
| | Tadjikistan | 1 | 1 | 0 |
| | Turcia | 2 | 2 | 0 |
| | Ucraina | 3 | 2 | 1 |

| | | | | |
|--|------------------------------------|----|---|---|
| 3. Motivul stabilirii cu traiul: | Familie-cu cetățean al RM | 10 | 7 | 3 |
| | Familie-cu străin | 2 | 0 | 2 |
| | Investiții-asociat | 1 | 1 | 0 |
| | Alte cazuri justificate | 1 | 1 | 0 |
| 4. Celor sosiți li s-a acordat drept de ședere: | Permanentă | 1 | 1 | 0 |
| | Provizorie | 13 | 8 | 5 |
| 5. Din cei sosiți: | Feminin | 5 | 2 | 3 |
| | Masculin | 9 | 7 | 2 |
| 6. Cei sosiți au studii: | Generale obligatorii | 2 | 1 | 1 |
| | Gimnaziale | 1 | 0 | 1 |
| | Liceale, medii de cultură generală | 4 | 3 | 1 |
| | Medii de specialitate (colegiu) | 1 | 1 | 0 |
| | Superioare | 5 | 4 | 1 |
| | Altele, inclusiv fără studii | 1 | 0 | 1 |

| Raionul TARACLIA | | Total | Urban | Rural |
|--|------------------------------------|--------------|--------------|--------------|
| 1. Au sosit imigranți din care: | Total: | 41 | 20 | 21 |
| | copii până la 16 ani | 1 | 1 | 0 |
| 2. Au sosit din: | Belarus | 1 | 0 | 1 |
| | Bulgaria | 7 | 6 | 1 |
| | Federația Rusă | 6 | 6 | 0 |
| | Germania | 1 | 0 | 1 |
| | Ucraina | 26 | 8 | 18 |
| | Altele | 0 | 0 | 0 |
| 3. Motivul stabilirii cu traiul: | Familie-cu cetățean al RM | 18 | 14 | 4 |
| | Familie-cu străin | 1 | 1 | 0 |
| | Muncă – activități didactice | 4 | 3 | 1 |
| | Muncă-lucrător imigrant | 18 | 2 | 16 |
| | Alte cazuri justificate | 0 | 0 | 0 |
| 4. Celor sosiți li s-a acordat drept de ședere: | Provizorie | 41 | 20 | 21 |
| 5. Din cei sosiți: | Feminin | 13 | 10 | 3 |
| | Masculin | 28 | 10 | 18 |
| 6. Cei sosiți au studii: | Liceale, medii de cultura generală | 3 | 2 | 1 |
| | Medii de specialitate (colegiu) | 24 | 10 | 14 |
| | Superioare | 13 | 7 | 6 |
| | Altele, inclusiv fără studii | 1 | 1 | 0 |

| Raionul TELENEȘTI | | Total | Urban | Rural |
|---|---------------------------|--------------|--------------|--------------|
| 1. Au sosit imigranți din care: | Total | 18 | 5 | 13 |
| | copii până la 16 ani | 0 | 0 | 0 |
| 2. Au sosit din: | Italia | 2 | 1 | 1 |
| | România | 3 | 2 | 1 |
| | Turcia | 13 | 2 | 11 |
| | Altele | 0 | 0 | 0 |
| 3. Motivul stabilirii cu traiul: | Familie-cu cetățean al RM | 4 | 3 | 1 |
| | Familie-cu străin | 1 | 0 | 1 |
| | Muncă-lucrător imigrant | 12 | 1 | 11 |
| | Alte cazuri justificate | 1 | 1 | 0 |
| | Permanentă | 1 | 1 | 0 |

| | | | | |
|--|------------------------------------|----|---|----|
| 4. Celor sosiți li s-a acordat drept de ședere: | Provizorie | 17 | 4 | 13 |
| 5. Din cei sosiți: | Femei | 1 | 0 | 1 |
| | Bărbați | 17 | 5 | 12 |
| 6. Cei sosiți au studii: | Generale obligatorii | 1 | 1 | 0 |
| | Liceale, medii de cultură generală | 3 | 1 | 2 |
| | Medii de specialitate (colegiu) | 11 | 1 | 10 |
| | Secundare profesionale | 1 | 0 | 1 |
| | Superioare | 2 | 2 | 0 |
| | Altele, inclusiv fără studii | 0 | 0 | 0 |

| Raionul UNGHENI | | Total | Urban | Rural |
|--|---|-----------------------|--------------|--------------|
| 1. Au sosit imigranți din care: | Total | 49 | 45 | 4 |
| | copii până la 16 ani | 1 | 1 | 0 |
| 2. Au sosit din: | Armenia | 1 | 1 | 0 |
| | Cipru | 1 | 1 | 0 |
| | Federația Rusă | 8 | 6 | 2 |
| | Israel | 1 | 1 | 0 |
| | Italia | 1 | 0 | 1 |
| | Kazahstan | 1 | 1 | 0 |
| | Noua Zeelandă | 2 | 2 | 0 |
| | Pakistan | 1 | 1 | 0 |
| | România | 9 | 9 | 0 |
| | Turcia | 21 | 21 | 0 |
| | Ucraina | 2 | 2 | 0 |
| | Uzbekistan | 1 | 0 | 1 |
| | Altele | 0 | 0 | 0 |
| | 3. Motivul stabilirii cu traiul: | Activități religioase | 2 | 2 |
| Cu drept la dobândirea cetățeniei RM | | 1 | 0 | 1 |
| Familie-cu cetățean al RM | | 17 | 14 | 3 |
| Familie-cu străin | | 1 | 1 | 0 |
| Investiții-funcție de conducere | | 1 | 1 | 0 |
| Muncă-proiecte externe | | 3 | 3 | 0 |
| Muncă-ZEL | | 1 | 1 | 0 |
| Muncă-lucrător detașat | | 2 | 2 | 0 |
| Muncă-lucrător imigrant | | 21 | 21 | 0 |
| Alte cazuri justificate | | 0 | 0 | 0 |
| 4. Celor sosiți li s-a acordat drept de ședere: | Provizorie | 49 | 45 | 4 |
| 5. Din cei sosiți: | Femei | 8 | 7 | 1 |
| | Bărbați | 41 | 38 | 3 |
| 6. Cei sosiți au studii: | Generale obligatorii | 2 | 2 | 0 |
| | Gimnaziale | 1 | 1 | 0 |
| | Liceale, medii de cultură generală | 10 | 7 | 3 |
| | Medii de specialitate (colegiu) | 25 | 24 | 1 |
| | Postuniversitare | 1 | 1 | 0 |
| | Superioare | 9 | 9 | 0 |
| | Altele, inclusiv fără studii | 1 | 1 | 0 |

| UTA Găgăuzia | | Total | Urban | Rural |
|--|--------------------------------------|--------------|--------------|--------------|
| 1. Au sosit imigranți. | Total | 249 | 143 | 106 |
| din care: | copii până la 16 ani | 5 | 5 | 0 |
| 2. Au sosit din: | Austria | 1 | 1 | 0 |
| | Azerbaidjan | 22 | 19 | 3 |
| | Belarus | 2 | 0 | 2 |
| | Bulgaria | 2 | 2 | 0 |
| | Coasta de Fildeș | 1 | 0 | 1 |
| | Egipt | 1 | 1 | 0 |
| | Federația Rusă | 25 | 18 | 7 |
| | Franța | 2 | 2 | 0 |
| | Georgia | 4 | 4 | 0 |
| | Kârgâzstan | 1 | 1 | 0 |
| | Marea Britanie | 3 | 1 | 2 |
| | Nigeria | 10 | 5 | 5 |
| | Polonia | 1 | 1 | 0 |
| | România | 2 | 2 | 0 |
| | Sierra Leone | 1 | 1 | 0 |
| | Spania | 2 | 2 | 0 |
| | Turcia | 128 | 55 | 73 |
| | Ucraina | 40 | 28 | 12 |
| | Altele | 1 | 0 | 1 |
| 3. Motivul stabilirii cu traiul: | Activități de voluntariat | 6 | 6 | 0 |
| | Cu drept la dobândirea cetățeniei RM | 1 | 1 | 0 |
| | Familie-cu cetățean al RM | 54 | 31 | 23 |
| | Familie-cu străin | 13 | 12 | 1 |
| | Muncă-activități didactice | 5 | 5 | 0 |
| | Muncă-funcție de conducere | 1 | 1 | 0 |
| | Muncă-domeniul sportului | 13 | 6 | 7 |
| | Muncă-conducător TI | 1 | 1 | 0 |
| | Muncă-proiecte externe | 3 | 3 | 0 |
| | Muncă-lucrător imigrant | 141 | 66 | 75 |
| | Studii-postuniversitare | 2 | 2 | 0 |
| | Studii-preuniversitare | 6 | 6 | 0 |
| | Studii-universitare | 3 | 3 | 0 |
| | Alte cazuri justificate | 0 | 0 | 0 |
| 4. Celor sosiți li s-a acordat drept de ședere: | Provizorie | 249 | 143 | 106 |
| 5. Din cei sosiți: | Femei | 63 | 40 | 23 |
| | Bărbați | 186 | 103 | 83 |
| 6. Cei sosiți au studii: | Generale obligatorii | 1 | 1 | 0 |
| | Gimnaziale | 2 | 1 | 1 |
| | Liceale, medii de cultură generală | 37 | 22 | 15 |
| | Medii de specialitate (colegiu) | 120 | 55 | 65 |
| | Secundare generale | 1 | 1 | 0 |
| | Medii incomplete | 2 | 1 | 1 |
| | Secundare profesionale | 3 | 2 | 1 |

| | | | | |
|--|------------------------------|----|----|----|
| | Superioare | 75 | 52 | 23 |
| | Superioare incomplete | 2 | 2 | 0 |
| | Altele, inclusiv fără studii | 6 | 6 | 0 |

*Notă : Inclusiv raioanele din stânga Nistrului și mun. Bender

Tabelul 5. Repartiția numărului imigranților străini sosiți în Republica Moldova, în funcție de scop și țara de origine, în anul 2020

persoane

| Țara | Total | inclusiv sosiți în scop de: | | | | |
|------------------|-------------|-----------------------------|------------------------|------------|---|--------------|
| | | Muncă | Reîntregire a familiei | Studii | Activități umanitare, voluntariat și religioase | Alte scopuri |
| Total | 2875 | 1371 | 1045 | 241 | 108 | 110 |
| <i>din care:</i> | | | | | | |
| Ucraina | 642 | 258 | 318 | 28 | 6 | 32 |
| Turcia | 432 | 369 | 40 | 18 | 1 | 4 |
| Federația Rusă | 426 | 69 | 285 | 4 | 6 | 62 |
| România | 386 | 191 | 142 | 32 | 18 | 3 |
| Azerbaidjan | 86 | 51 | 26 | 9 | 0 | 0 |
| Italia | 81 | 40 | 38 | 1 | 1 | 1 |
| India | 79 | 15 | 5 | 59 | 0 | 0 |
| SUA | 79 | 22 | 5 | 34 | 17 | 1 |
| Uzbekistan | 58 | 39 | 12 | 1 | 5 | 1 |
| Israel | 42 | 5 | 11 | 26 | 0 | 0 |
| Portugalia | 42 | 42 | 0 | 0 | 0 | 0 |
| Georgia | 33 | 23 | 10 | 0 | 0 | 0 |
| Belarus | 27 | 6 | 20 | 1 | 0 | 0 |
| Nigeria | 24 | 16 | 2 | 6 | 0 | 0 |
| Armenia | 23 | 6 | 14 | 0 | 1 | 2 |
| Kazahstan | 23 | 8 | 12 | 0 | 3 | 0 |
| Tadjikistan | 23 | 17 | 5 | 0 | 1 | 0 |
| Franța | 22 | 6 | 7 | 1 | 8 | 0 |
| Marea Britanie | 19 | 10 | 5 | 1 | 3 | 0 |
| Germania | 18 | 6 | 6 | 0 | 5 | 1 |
| Bulgaria | 17 | 11 | 5 | 0 | 1 | 0 |
| Kârgâzstan | 17 | 2 | 8 | 0 | 7 | 0 |
| Liban | 16 | 8 | 8 | 0 | 0 | 0 |
| Spania | 16 | 10 | 1 | 2 | 3 | 0 |
| Grecia | 13 | 6 | 3 | 3 | 1 | 0 |
| China | 12 | 5 | 2 | 5 | 0 | 0 |
| Siria | 12 | 8 | 4 | 0 | 0 | 0 |
| Nepal | 11 | 11 | 0 | 0 | 0 | 0 |
| Polonia | 10 | 5 | 1 | 0 | 4 | 0 |
| Letonia | 8 | 4 | 4 | 0 | 0 | 0 |
| Austria | 7 | 5 | 1 | 0 | 1 | 0 |
| Camerun | 7 | 5 | 0 | 2 | 0 | 0 |
| Cehia | 7 | 3 | 2 | 0 | 2 | 0 |

| | | | | | | |
|-----------------------|---|---|---|---|---|---|
| Olanda | 7 | 5 | 2 | 0 | 0 | 0 |
| Belgia | 6 | 4 | 2 | 0 | 0 | 0 |
| Brazilia | 6 | 3 | 1 | 0 | 2 | 0 |
| Serbia | 6 | 5 | 0 | 0 | 0 | 1 |
| Australia | 5 | 2 | 2 | 0 | 1 | 0 |
| Canada | 5 | 1 | 2 | 1 | 1 | 0 |
| Irlanda | 5 | 4 | 1 | 0 | 0 | 0 |
| Luxemburg | 5 | 3 | 1 | 1 | 0 | 0 |
| Columbia | 4 | 3 | 0 | 1 | 0 | 0 |
| Croația | 4 | 3 | 1 | 0 | 0 | 0 |
| Elveția | 4 | 0 | 2 | 0 | 2 | 0 |
| Indonezia | 4 | 4 | 0 | 0 | 0 | 0 |
| Mexic | 4 | 3 | 1 | 0 | 0 | 0 |
| Suedia | 4 | 2 | 0 | 0 | 1 | 1 |
| Tunisia | 4 | 3 | 1 | 0 | 0 | 0 |
| Argentina | 3 | 3 | 0 | 0 | 0 | 0 |
| Cipru | 3 | 2 | 1 | 0 | 0 | 0 |
| Coreea de Sud | 3 | 0 | 2 | 1 | 0 | 0 |
| Estonia | 3 | 0 | 2 | 0 | 1 | 0 |
| Lituania | 3 | 1 | 2 | 0 | 0 | 0 |
| Pakistan | 3 | 2 | 0 | 1 | 0 | 0 |
| Sri Lanka | 3 | 2 | 1 | 0 | 0 | 0 |
| Turkmenistan | 3 | 2 | 1 | 0 | 0 | 0 |
| Bosnia și Herțegovina | 2 | 2 | 0 | 0 | 0 | 0 |
| Danemarca | 2 | 2 | 0 | 0 | 0 | 0 |
| Egipt | 2 | 2 | 0 | 0 | 0 | 0 |
| Emiratele Arabe Unite | 2 | 0 | 2 | 0 | 0 | 0 |
| Finlanda | 2 | 1 | 0 | 1 | 0 | 0 |
| Japonia | 2 | 1 | 1 | 0 | 0 | 0 |
| Mongolia | 2 | 2 | 0 | 0 | 0 | 0 |
| Noua Zeelandă | 2 | 0 | 0 | 0 | 2 | 0 |
| Peru | 2 | 2 | 0 | 0 | 0 | 0 |
| Slovacia | 2 | 1 | 0 | 0 | 1 | 0 |
| Sudan | 2 | 0 | 0 | 2 | 0 | 0 |
| Africa de Sud | 1 | 1 | 0 | 0 | 0 | 0 |
| Albania | 1 | 1 | 0 | 0 | 0 | 0 |
| Algeria | 1 | 1 | 0 | 0 | 0 | 0 |
| America | 1 | 0 | 1 | 0 | 0 | 0 |
| Bangladesh | 1 | 0 | 0 | 0 | 0 | 1 |
| Chile | 1 | 0 | 1 | 0 | 0 | 0 |
| Ciad | 1 | 0 | 1 | 0 | 0 | 0 |
| Coasta de Fildeș | 1 | 1 | 0 | 0 | 0 | 0 |
| Etiopia | 1 | 1 | 0 | 0 | 0 | 0 |
| Filipine | 1 | 1 | 0 | 0 | 0 | 0 |
| Gambia | 1 | 1 | 0 | 0 | 0 | 0 |
| Ghana | 1 | 1 | 0 | 0 | 0 | 0 |
| Irak | 1 | 0 | 1 | 0 | 0 | 0 |
| Macedonia | 1 | 1 | 0 | 0 | 0 | 0 |
| Madagascar | 1 | 0 | 1 | 0 | 0 | 0 |

| | | | | | | |
|-------------------|---|---|---|---|---|---|
| Malawi | 1 | 1 | 0 | 0 | 0 | 0 |
| Malaysia | 1 | 1 | 0 | 0 | 0 | 0 |
| Mauritius | 1 | 0 | 1 | 0 | 0 | 0 |
| Munte negru | 1 | 0 | 1 | 0 | 0 | 0 |
| Norvegia | 1 | 0 | 0 | 0 | 1 | 0 |
| Palestina | 1 | 0 | 1 | 0 | 0 | 0 |
| Papua Noua Guinee | 1 | 0 | 1 | 0 | 0 | 0 |
| Senegal | 1 | 1 | 0 | 0 | 0 | 0 |
| Sierra Leone | 1 | 1 | 0 | 0 | 0 | 0 |
| Slovenia | 1 | 0 | 1 | 0 | 0 | 0 |
| Trinidad Tobago | 1 | 1 | 0 | 0 | 0 | 0 |
| Uganda | 1 | 1 | 0 | 0 | 0 | 0 |
| Ungaria | 1 | 1 | 0 | 0 | 0 | 0 |
| Uruguay | 1 | 0 | 1 | 0 | 0 | 0 |
| Altele | 9 | 3 | 4 | 0 | 2 | 0 |

Imigrarea la muncă

Acordarea dreptului de ședere în scop de muncă se efectuează în corespundere cu prevederile Legii nr. 200/2010 pentru diferite categorii de străini, în funcție de necesitățile pieții de muncă și economiei naționale.

Pe parcursul anului 2020 a fost acordat dreptul de ședere în scop de muncă pentru 1.371 străini: lucrători imigranți, persoane care au efectuat investiții în economia națională, străini implicați în realizarea proiectelor de importanță națională ș.a.. Ponderea cea mai mare a străinilor care au obținut dreptul de ședere în scop de muncă revine lucrătorilor imigranți, altfel spus, străinilor care lucrează la agenții economici din Republica Moldova în baza contractelor de muncă. Distribuția numărului străinilor sosiți în scop de muncă după țara de cetățenie, pune în evidență câteva țări, din total, și anume: Turcia, cu cel mai mare număr, urmată de Ucraina și România.

Tabelul 6. Repartiția numărului imigranților străini sosiți în scop de muncă în Republica Moldova, după tip și țara de emigrare, în anul 2020

persoane

| Țara | Total sosiți în scop de muncă | <i>din care :</i> | | | |
|------------------|-------------------------------|-------------------|------------------|---------------------|----------------|
| | | lucrător imigrant | lucrător detașat | investiții* străine | alte categorii |
| Total | 1371 | 782 | 259 | 61 | 269 |
| <i>din care:</i> | | | | | |
| Turcia | 369 | 346 | 2 | 7 | 14 |
| Ucraina | 258 | 124 | 98 | 4 | 32 |
| România | 191 | 49 | 90 | 6 | 46 |
| Federația Rusă | 69 | 49 | 5 | 3 | 12 |
| Azerbaidjan | 51 | 38 | 0 | 4 | 9 |
| Portugalia | 42 | 4 | 37 | 0 | 1 |
| Italia | 40 | 11 | 4 | 11 | 14 |
| Uzbekistan | 39 | 38 | 0 | 0 | 1 |
| Georgia | 23 | 15 | 0 | 0 | 8 |

| | | | | | |
|--------------------------|----|----|---|---|----|
| SUA | 22 | 12 | 0 | 1 | 9 |
| Tadjikistan | 17 | 6 | 0 | 0 | 11 |
| Nigeria | 16 | 0 | 0 | 0 | 16 |
| India | 15 | 10 | 0 | 5 | 0 |
| Bulgaria | 11 | 2 | 3 | 0 | 6 |
| Nepal | 11 | 10 | 0 | 0 | 1 |
| Marea Britanie | 10 | 5 | 0 | 0 | 5 |
| Spania | 10 | 2 | 6 | 0 | 2 |
| Kazahstan | 8 | 7 | 0 | 0 | 1 |
| Liban | 8 | 5 | 0 | 3 | 0 |
| Siria | 8 | 4 | 0 | 3 | 1 |
| Armenia | 6 | 2 | 0 | 0 | 4 |
| Franța | 6 | 1 | 0 | 0 | 5 |
| Germania | 6 | 0 | 2 | 2 | 2 |
| Belarus | 6 | 3 | 0 | 0 | 3 |
| Grecia | 6 | 1 | 1 | 0 | 4 |
| Israel | 5 | 2 | 1 | 1 | 1 |
| China | 5 | 3 | 1 | 1 | 0 |
| Polonia | 5 | 0 | 0 | 0 | 5 |
| Austria | 5 | 2 | 0 | 0 | 3 |
| Camerun | 5 | 1 | 0 | 0 | 4 |
| Olanda | 5 | 2 | 0 | 1 | 2 |
| Serbia | 5 | 1 | 3 | 0 | 1 |
| Letonia | 4 | 3 | 0 | 0 | 1 |
| Belgia | 4 | 0 | 0 | 3 | 1 |
| Irlanda | 4 | 2 | 0 | 0 | 2 |
| Indonezia | 4 | 4 | 0 | 0 | 0 |
| Cehia | 3 | 1 | 0 | 0 | 2 |
| Brazilia | 3 | 0 | 0 | 0 | 3 |
| Luxemburg | 3 | 1 | 0 | 0 | 2 |
| Columbia | 3 | 0 | 1 | 0 | 2 |
| Croația | 3 | 0 | 0 | 0 | 3 |
| Mexic | 3 | 1 | 2 | 0 | 0 |
| Argentina | 3 | 0 | 0 | 0 | 3 |
| Tunisia | 3 | 1 | 2 | 0 | 0 |
| Kârgâzstan | 2 | 2 | 0 | 0 | 0 |
| Australia | 2 | 1 | 0 | 0 | 1 |
| Suedia | 2 | 0 | 1 | 0 | 1 |
| Cipru | 2 | 1 | 0 | 1 | 0 |
| Pakistan | 2 | 0 | 0 | 1 | 1 |
| Sri Lanka | 2 | 1 | 0 | 1 | 0 |
| Turkmenistan | 2 | 0 | 0 | 0 | 2 |
| Bosnia și Herțegovina | 2 | 0 | 0 | 0 | 2 |
| Danemarca | 2 | 0 | 0 | 1 | 1 |
| Egipt | 2 | 0 | 0 | 1 | 1 |
| Mongolia | 2 | 2 | 0 | 0 | 0 |
| Peru | 2 | 2 | 0 | 0 | 0 |
| Canada | 1 | 0 | 0 | 1 | 0 |
| Lituania | 1 | 0 | 0 | 0 | 1 |
| Finlanda | 1 | 0 | 0 | 0 | 1 |

| | | | | | |
|------------------|---|---|---|---|---|
| Japonia | 1 | 0 | 0 | 0 | 1 |
| Slovacia | 1 | 1 | 0 | 0 | 0 |
| Africa de Sud | 1 | 0 | 0 | 0 | 1 |
| Albania | 1 | 0 | 0 | 0 | 1 |
| Algeria | 1 | 1 | 0 | 0 | 0 |
| Coasta de Fildeș | 1 | 0 | 0 | 0 | 1 |
| Etiopia | 1 | 1 | 0 | 0 | 0 |
| Filipine | 1 | 0 | 0 | 0 | 1 |
| Gambia | 1 | 0 | 0 | 0 | 1 |
| Ghana | 1 | 0 | 0 | 0 | 1 |
| Macedonia | 1 | 0 | 0 | 0 | 1 |
| Malawi | 1 | 0 | 0 | 0 | 1 |
| Malaysia | 1 | 1 | 0 | 0 | 0 |
| Senegal | 1 | 0 | 0 | 0 | 1 |
| Sierra Leone | 1 | 0 | 0 | 0 | 1 |
| Trinidad Tobago | 1 | 0 | 0 | 0 | 1 |
| Uganda | 1 | 0 | 0 | 0 | 1 |
| Ungaria | 1 | 0 | 0 | 0 | 1 |
| Altele | 3 | 1 | 0 | 0 | 2 |

Notă : *Investiții străine include: asociat, acționar și funcție de conducere;

** Proiecte include: Proiect național și Proiect investițional

Reînregirea familiei

Legislația națională acordă dreptul pentru reînregirea familiei cu străinii, atât pentru cetățenii Republicii Moldova, cât și pentru străinii care legal deja se află în țară. În anul 2020 au sosit în Republica Moldova pentru reînregirea familiei 1.045 de străini. Din numărul total, cei mai mulți (898 persoane) au sosit pentru reînregirea familiei la soț/soție cetățean al Republicii Moldova. Distribuția numărului străinilor sosiți pentru reînregirea familiei după țara de cetățenie pune în evidență trei țari: Ucraina, Federația Rusă și România. Pe parcursul anului 2020 au sosit pentru reînregirea familiei cetățeni ai cca 62 de state.

Tabelul 7. Repartiția numărului imigranților străini sosiți pentru reînregirea familiei în Republica Moldova, după tip și țara de emigrare, în anul 2020

| Țara | Total sosiți pentru reînregirea familiei | <i>inclusiv:</i> | | |
|------------------|--|-------------------|--------------------|--------------|
| | | cu cetățean al RM | cu cetățean străin | independent* |
| Total | 1045 | 898 | 144 | 3 |
| <i>din care:</i> | | | | |
| Ucraina | 318 | 277 | 39 | 2 |
| Federația Rusă | 285 | 256 | 29 | 0 |
| România | 142 | 130 | 12 | 0 |
| Turcia | 40 | 31 | 9 | 0 |
| Italia | 38 | 37 | 1 | 0 |
| Azerbaidjan | 26 | 13 | 13 | 0 |
| Belarus | 20 | 19 | 1 | 0 |

| | | | | |
|-----------------------|----|----|---|---|
| Armenia | 14 | 9 | 4 | 1 |
| Uzbekistan | 12 | 8 | 4 | 0 |
| Kazahstan | 12 | 5 | 7 | 0 |
| Israel | 11 | 8 | 3 | 0 |
| Georgia | 10 | 10 | 0 | 0 |
| Kârgâzstan | 8 | 7 | 1 | 0 |
| Liban | 8 | 7 | 1 | 0 |
| Franța | 7 | 6 | 1 | 0 |
| SUA | 6 | 1 | 5 | 0 |
| Germania | 6 | 4 | 2 | 0 |
| India | 5 | 4 | 1 | 0 |
| Tadjikistan | 5 | 5 | 0 | 0 |
| Marea Britanie | 5 | 5 | 0 | 0 |
| Bulgaria | 5 | 4 | 1 | 0 |
| Siria | 4 | 4 | 0 | 0 |
| Letonia | 4 | 4 | 0 | 0 |
| Grecia | 3 | 3 | 0 | 0 |
| Australia | 2 | 0 | 2 | 0 |
| Canada | 2 | 2 | 0 | 0 |
| Cehia | 2 | 2 | 0 | 0 |
| China | 2 | 2 | 0 | 0 |
| Coreea de Sud | 2 | 0 | 2 | 0 |
| Belgia | 2 | 2 | 0 | 0 |
| Elveția | 2 | 2 | 0 | 0 |
| Estonia | 2 | 2 | 0 | 0 |
| Emiratele Arabe Unite | 2 | 2 | 0 | 0 |
| Olanda | 2 | 0 | 2 | 0 |
| Lituania | 2 | 2 | 0 | 0 |
| Nigeria | 2 | 2 | 0 | 0 |
| Austria | 1 | 1 | 0 | 0 |
| Brazilia | 1 | 1 | 0 | 0 |
| Croația | 1 | 1 | 0 | 0 |
| Cipru | 1 | 1 | 0 | 0 |
| Chile | 1 | 1 | 0 | 0 |
| Ciad | 1 | 1 | 0 | 0 |
| Japonia | 1 | 1 | 0 | 0 |
| Irak | 1 | 1 | 0 | 0 |
| Irlanda | 1 | 1 | 0 | 0 |
| Palestina | 1 | 1 | 0 | 0 |
| Papua Noua Guinee | 1 | 0 | 1 | 0 |
| Polonia | 1 | 0 | 1 | 0 |
| Luxemburg | 1 | 1 | 0 | 0 |
| Mexic | 1 | 1 | 0 | 0 |
| Madagascar | 1 | 1 | 0 | 0 |
| Mauritius | 1 | 1 | 0 | 0 |
| Montenegro | 1 | 0 | 1 | 0 |
| Spania | 1 | 1 | 0 | 0 |
| Slovenia | 1 | 1 | 0 | 0 |
| Sri Lanka | 1 | 0 | 1 | 0 |

| | | | | |
|--------------|---|---|---|---|
| Tunisia | 1 | 1 | 0 | 0 |
| Turkmenistan | 1 | 1 | 0 | 0 |
| Uruguay | 1 | 1 | 0 | 0 |
| Altele | 4 | 4 | 0 | 0 |

Notă: Străinului titular al unui drept de ședere provizorie pentru reîntregirea familiei i se poate acorda sau prelungi dreptul de ședere provizorie în mod **independent dacă: a) devine major; b) deține de cel puțin 5 ani dreptul de ședere provizorie pentru reîntregirea familiei; c) persoana care a solicitat reîntregirea familiei a decedat; d) căsătoria a încetat prin divorț sau deces; e) este victimă a violenței în familie⁵*

La studii

În prezent cca 20 de instituții superioare de învățământ din Republica Moldova înmatriculează la studii străini. Cele mai solicitate instituții de învățământ sunt: USMF „Nicolae Testemițanu”, ULIM, USM, UPS „Ion Creangă”, ASEM, UASM, UTM, Academia de Muzică, Teatru și Arte Plastice, Universitatea din Comrat, Universitatea Slavonă.

În anul 2020 drept de ședere în scop de studii a fost acordat pentru 241 străini, care provin din 25 de state. Ponderea cea mai mare din totalul imigranților străini sosiți la studii revine cetățenilor Indiei, din ei cei mai mulți au fost înmatriculați la studii universitare.

Tabelul 8. Repartiția numărului imigranților străini sosiți la studii în Republica Moldova, după tipul studiilor și țara de emigrare, în anul 2020

| Țara | Total sosiți la studii | <i>inclusiv pentru:</i> | | |
|------------------|------------------------|-------------------------|---------------------|-------------------------|
| | | studii preuniversitare | studii universitare | studii postuniversitare |
| Total | 241 | 35 | 146 | 60 |
| <i>din care:</i> | | | | |
| India | 59 | 11 | 37 | 11 |
| SUA | 34 | 0 | 4 | 30 |
| România | 32 | 3 | 16 | 13 |
| Ucraina | 28 | 7 | 20 | 1 |
| Israel | 26 | 0 | 26 | 0 |
| Turcia | 18 | 10 | 7 | 1 |
| Azerbaidjan | 9 | 1 | 7 | 1 |
| Nigeria | 6 | 0 | 6 | 0 |
| China | 5 | 1 | 4 | 0 |
| Federația Rusă | 4 | 0 | 4 | 0 |
| Grecia | 3 | 0 | 3 | 0 |
| Camerun | 2 | 0 | 2 | 0 |
| Spania | 2 | 0 | 2 | 0 |
| Canada | 1 | 0 | 0 | 1 |
| Columbia | 1 | 0 | 0 | 1 |
| Coreea de Sud | 1 | 1 | 0 | 0 |
| Belarus | 1 | 0 | 1 | 0 |
| Italia | 1 | 0 | 1 | 0 |
| Franța | 1 | 0 | 1 | 0 |

⁵ Articolul 39 al Legii 200/2010, disponibilă la adresa :

https://www.legis.md/cautare/getResults?doc_id=122081&lang=ro#

| | | | | |
|----------------|---|---|---|---|
| Finlanda | 1 | 0 | 1 | 0 |
| Luxemburg | 1 | 1 | 0 | 0 |
| Marea Britanie | 1 | 0 | 0 | 1 |
| Pakistan | 1 | 0 | 1 | 0 |
| Sudan | 2 | 0 | 2 | 0 |
| Uzbekistan | 1 | 0 | 1 | 0 |

2.3. Repatriere⁶

Pe parcursul anului 2020 Biroul migrație și azil a acordat dreptul la repatriere cu eliberarea confirmării de repatriere pentru 53 străini (inclusiv: 5 copii minori incluși în dosarul părinților), care au solicitat stabilirea cu traiul permanent în Republica Moldova.

Motive invocate pentru repatriere au fost dorința persoanelor de a reveni în Patrie și cea de reunificare a familiei.

Majoritatea persoanelor ce au obținut drept de repatriere au sosit din Ucraina și Federația Rusă (respectiv 26 persoane și 24 persoane).

Temeiul acordării dreptului de repatriere a fost: urmaș al băștinașului și născut(ă) în Republica Moldova.

Tabelul 9. Acordarea dreptului de repatriere în Republica Moldova, în funcție de diferite caracteristici ale străinilor, în anul 2020

| Indicatorul | Persoane |
|-------------------------------|---|
| 1. Total repatriați | 58 |
| <i>din ei:</i> | |
| Pensionari | 3 |
| Copii minori până la 16 ani | 6 (din care: 5 incluși în dosarul părinților) |
| 2. După sexe: | |
| Ambele sexe | 53* |
| Feminin | 29 |
| Masculin | 24 |
| 3. După naționalități: | 53 |
| Ruși | 24 |
| Ucraineni | 24 |
| Moldoveni | 3 |
| Evrei, Găgăuzi | câte 1 persoană |
| Alte naționalități | 0 |
| 4. Au sosit din: | 53 |
| Ucraina | 26 |
| Federația Rusă | 24 |
| Kazahstan, Lituania | câte 1 persoană |
| Alte state | 1 |
| 5. Motivul repatrierii | 53 |
| La familie | 38 |
| În Patrie | 15 |

⁶ Articolul 87 al Legii 200/2010, disponibilă la adresa : https://www.legis.md/cautare/getResults?doc_id=122081&lang=ro#

| | |
|---|-----------|
| 6. Temeiul acordării statutului de repatriat : | 53 |
| Urmaș al băștinasilui | 44 |
| Nascut(ă) în RM | 9 |

* Notă : 53 - fără minorii incluși în dosarul părinților

Tabelul 10. Numărul persoanelor repatriate după țara de cetățenie, sexe, motivul și temeiul acordării dreptului la repatriere, în anul 2020

| Țara | | Total persoane repatriate | Motivul repatrierii: | | Temeiul acordării dreptului de repatriat: | |
|----------------------|--------------------|---------------------------|----------------------|-----------|---|------------------|
| | | | la familie | în patrie | urmaș al băștinasilui | născut (ă) în RM |
| Total | Ambele sexe | 53* | 38 | 15 | 44 | 9 |
| | Femei | 29 | 21 | 8 | 22 | 7 |
| | Bărbați | 24 | 17 | 7 | 22 | 2 |
| <i>inclusiv din:</i> | | | | | | |
| Ucraina | Femei | 14 | 10 | 4 | 11 | 3 |
| | Bărbați | 12 | 8 | 4 | 11 | 1 |
| Federația Rusă | Femei | 12 | 10 | 2 | 10 | 2 |
| | Bărbați | 12 | 9 | 3 | 11 | 1 |
| Kazahstan | Femei | 1 | 0 | 1 | 0 | 1 |
| | Bărbați | 0 | 0 | 0 | 0 | 0 |
| Lituania | Femei | 1 | 0 | 1 | 0 | 1 |
| | Bărbați | 0 | 0 | 0 | 0 | 0 |
| Alte | Femei | 1 | 1 | 0 | 1 | 0 |
| | Bărbați | 0 | 0 | 0 | 0 | 0 |

* Notă : fără minorii incluși în dosarul părinților

2.4. Documentarea străinilor cu acte de identitate

Pe parcursul anului 2020, concomitent cu acordarea dreptului de ședere, a fost asigurată și documentarea străinilor, inclusiv a celor prezenți în Republica Moldova din perioada anterioară. Astfel, în anul 2020 au fost documentați cu acte de identitate 7.394 străini, dintre care: 4.557 – bărbați și 2.837 – femei, din aproximativ 115 state. Din totalul străinilor documentați – 6.727 persoane (91%) au fost documentate cu permise de ședere provizorie și 667 persoane (9,0%) cu permise de ședere permanentă.

Tabelul 11. Distribuția numărul străinilor documentați cu acte de identitate în Republica Moldova, după țara de cetățenie și sexe, în anul 2020

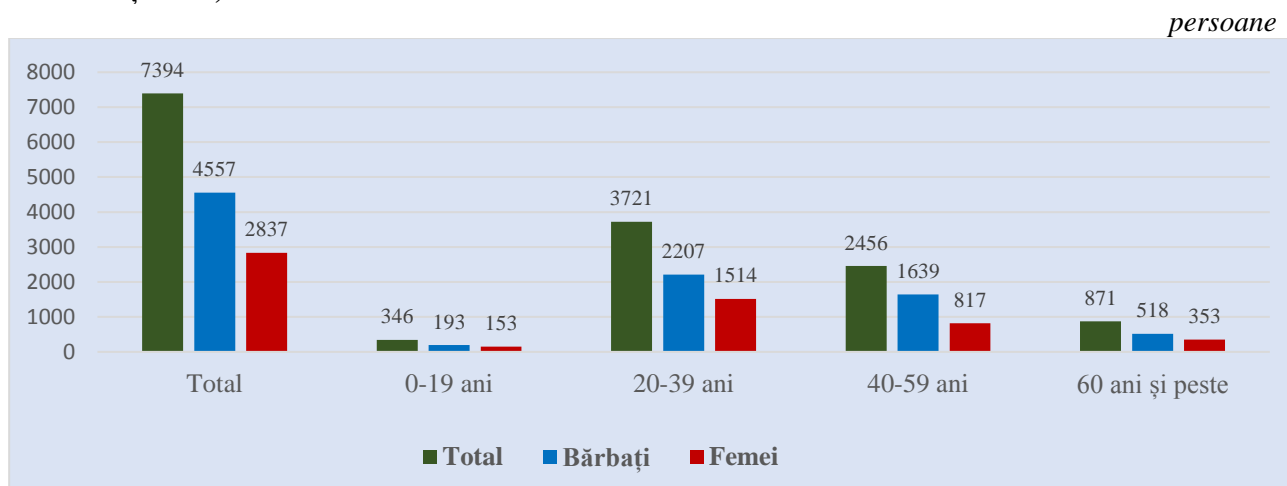
| Țara | Total | din care: | |
|----------------------|-------------|-------------|-------------|
| | | Bărbați | Femei |
| Total | 7394 | 4557 | 2837 |
| <i>inclusiv din:</i> | | | |
| Africa de Sud | 7 | 5 | 2 |

| | | | |
|-----------------------------------|------|-----|-----|
| Albania | 8 | 6 | 2 |
| Algeria | 3 | 2 | 1 |
| Apatrid (Ar.1 C.1954) | 63 | 40 | 23 |
| Arabia Saudită | 1 | 1 | - |
| Argentina | 6 | 6 | - |
| Armenia | 91 | 64 | 27 |
| Australia | 12 | 7 | 5 |
| Austria | 8 | 5 | 3 |
| Azerbaidjan | 178 | 145 | 33 |
| Bangladesh | 3 | 2 | 1 |
| Republica Belarus | 91 | 32 | 59 |
| Belgia | 9 | 7 | 2 |
| Beneficiar de protecție umanitară | 94 | 64 | 30 |
| Bosnia și Herțegovina | 5 | 5 | - |
| Brazilia | 10 | 7 | 3 |
| Bulgaria | 36 | 24 | 12 |
| Burkina Faso | 1 | 1 | - |
| Camerun | 13 | 12 | 1 |
| Canada | 8 | 4 | 4 |
| Cehia | 8 | 6 | 2 |
| Chile | 1 | 1 | - |
| China | 36 | 21 | 15 |
| Ciad | 2 | 2 | - |
| Cipru | 8 | 7 | 1 |
| Coasta de Fildeș | 3 | 3 | - |
| Columbia | 4 | 3 | 1 |
| Coreea de Sud | 10 | 3 | 7 |
| Croația | 11 | 8 | 3 |
| Danemarca | 5 | 4 | 1 |
| Egipt | 14 | 14 | - |
| Elveția | 18 | 10 | 8 |
| Estonia | 6 | 5 | 1 |
| Etiopia | 1 | - | 1 |
| Federația Rusă | 1159 | 419 | 740 |
| Filipine | 4 | 1 | 3 |
| Finlanda | 5 | 1 | 4 |
| Franța | 30 | 24 | 6 |
| Gambia | 1 | 1 | - |
| Georgia | 48 | 34 | 14 |
| Germania | 49 | 29 | 20 |
| Ghana | 1 | 1 | - |
| Grecia | 19 | 16 | 3 |
| Honduras | 1 | 1 | - |
| India | 334 | 192 | 142 |
| Indonezia | 10 | 1 | 9 |
| Insulele Fiji | 1 | 1 | - |
| Iordania | 22 | 21 | 1 |
| Irak | 9 | 9 | - |

| | | | |
|-------------------------------------|-----|-----|-----|
| Iran | 7 | 6 | 1 |
| Irlanda | 3 | 2 | 1 |
| Israel | 708 | 518 | 190 |
| Italia | 214 | 203 | 11 |
| Japonia | 5 | 4 | 1 |
| Kazahstan | 60 | 20 | 40 |
| Kenya | 2 | 2 | - |
| Kârgâzstan | 35 | 14 | 21 |
| Letonia | 7 | 4 | 3 |
| Liban | 30 | 29 | 1 |
| Libia | 1 | 1 | - |
| Lituania | 15 | 8 | 7 |
| Luxemburg | 2 | 1 | 1 |
| Macedonia | 4 | 4 | - |
| Madagascar | 2 | - | 2 |
| Malawi | 1 | 1 | - |
| Malaysia | 3 | - | 3 |
| Marea Britanie | 39 | 23 | 16 |
| Maroc | 1 | 1 | - |
| Mauritania | 1 | 1 | - |
| Mauritius | 1 | 1 | - |
| Mexic | 7 | 5 | 2 |
| Mongolia | 1 | - | 1 |
| Muntenegru | 1 | - | 1 |
| Nepal | 10 | 9 | 1 |
| Nigeria | 35 | 35 | - |
| Norvegia | 6 | 4 | 2 |
| Noua Zeelandă | 2 | 1 | 1 |
| Olanda | 17 | 15 | 2 |
| Pakistan | 8 | 6 | 2 |
| Palestina | 1 | 1 | - |
| Papua Noua Guinee | 1 | - | 1 |
| Persoană cu cetățenie nedeterminată | 1 | - | 1 |
| Peru | 2 | 1 | 1 |
| Polonia | 33 | 13 | 20 |
| Portugalia | 22 | 21 | 1 |
| Refugiat (Conf.Art.1 Conv.1951) | 52 | 31 | 21 |
| Republica Congo | 3 | 2 | 1 |
| România | 677 | 512 | 165 |
| Senegal | 2 | 2 | - |
| Serbia | 7 | 4 | 3 |
| Sfânta Lucia | 1 | 1 | - |
| Sierra Leone | 1 | 1 | - |
| Siria | 49 | 44 | 5 |
| Slovacia | 4 | 4 | - |
| Slovenia | 3 | 3 | - |
| Spania | 28 | 23 | 5 |
| Sri Lanka | 3 | 2 | 1 |
| SUA | 154 | 95 | 59 |

| | | | |
|--------------------------|------|-----|-----|
| Sudan | 5 | 5 | - |
| Suedia | 13 | 7 | 6 |
| Tadjikistan | 59 | 47 | 12 |
| Republica Unită Tanzania | 1 | 1 | - |
| Thailanda | 1 | - | 1 |
| Trinidad Tobago | 1 | 1 | - |
| Tunisia | 10 | 9 | 1 |
| Turcia | 751 | 697 | 54 |
| Turkmenistan | 7 | 5 | 2 |
| Ucraina | 1698 | 750 | 948 |
| Ungaria | 3 | 2 | 1 |
| Uruguay | 1 | 1 | - |
| Uzbekistan | 100 | 75 | 25 |
| Vietnam | 4 | 1 | 3 |
| Zimbabwe | 1 | 1 | - |

Figura 1. Distribuția numărului străinilor documentați cu acte de identitate, după grupe mari de vârstă și sexe, în anul 2020



Tabelul 12. Distribuția numărului străinilor documentați cu permise de ședere provizorie, după scop, în anul 2020

| Scopul | Persoane | % |
|-------------------------------|-------------|--------------|
| Total | 6727 | 100 |
| din care: | | |
| Muncă: | 2045 | 30,40 |
| Lucrător imigrant | 1290 | 19,18 |
| Lucrător detașat | 259 | 3,85 |
| Investiții | 171 | 2,54 |
| Proiecte | 119 | 1,77 |
| Alte activități | 206 | 3,06 |
| Studii: | 1199 | 17,83 |
| Preuniversitare | 51 | 0,75 |
| Universitare | 1077 | 16,01 |
| Postuniversitare | 71 | 1,06 |
| Reîntregirea familiei: | 2948 | 43,82 |

| | | |
|--|------------|-------------|
| cu cetățean al RM | 2565 | 38,12 |
| cu cetățean străin | 336 | 4,99 |
| reîntregirea familiei în mod independent | 47 | 0,69 |
| Alte cazuri: | 535 | 7,95 |
| Activități umanitare | 29 | 0,43 |
| Activități religioase | 152 | 2,25 |
| Activități de voluntariat | 101 | 1,50 |
| Alte cazuri justificate | 199 | 2,95 |
| Alte cazuri cu drept la dobândirea cetățeniei RM | 54 | 0,80 |

Tabelul 13. Numărul permiselor de ședere eliberate/înmânate, în funcție de tipul permisului și țara de cetățenie a străinului, în anul 2020

| Țara | Total permise eliberate/înmânate | din care permise de ședere: | |
|-------------------|-------------------------------------|-----------------------------|------------|
| | | provizorie | permanente |
| Total | 7308 | 6792 | 516 |
| <i>din care:</i> | | | |
| Ucraina | 1738 | 1564 | 174 |
| Federația Rusă | 1169 | 1016 | 153 |
| Turcia | 751 | 730 | 21 |
| Israel | 719 | 715 | 4 |
| România | 677 | 635 | 42 |
| India | 360 | 357 | 3 |
| Italia | 216 | 208 | 8 |
| Azerbaidjan | 173 | 155 | 18 |
| SUA | 158 | 157 | 1 |
| Uzbekistan | 97 | 96 | 1 |
| Republica Belarus | 94 | 82 | 12 |
| Armenia | 90 | 77 | 13 |
| Kazahstan | 65 | 58 | 7 |
| Tadjikistan | 60 | 59 | 1 |
| Siria | 56 | 47 | 9 |
| Germania | 54 | 46 | 8 |
| Georgia | 52 | 51 | 1 |
| Marea Britanie | 41 | 41 | 0 |
| Bulgaria | 38 | 33 | 5 |
| China | 38 | 37 | 1 |
| Franța | 35 | 33 | 2 |
| Nigeria | 34 | 32 | 2 |
| Liban | 33 | 30 | 3 |
| Kârgâzstan | 32 | 32 | 0 |
| Polonia | 31 | 29 | 2 |
| Spania | 24 | 24 | 0 |
| Iordania | 23 | 19 | 4 |
| Grecia | 22 | 20 | 2 |
| Elveția | 18 | 18 | 0 |
| Egipt | 17 | 17 | 0 |
| Olanda | 16 | 15 | 1 |

| | | | |
|-----------------------|----|----|---|
| Lituania | 16 | 13 | 3 |
| Camerun | 14 | 14 | 0 |
| Suedia | 14 | 13 | 1 |
| Nepal | 13 | 13 | 0 |
| Australia | 12 | 12 | 0 |
| Croația | 12 | 12 | 0 |
| Indonezia | 11 | 10 | 1 |
| Portugalia | 11 | 11 | 0 |
| Tunisia | 10 | 9 | 1 |
| Coreea de Sud | 10 | 10 | 0 |
| Austria | 10 | 10 | 0 |
| Pakistan | 9 | 9 | 0 |
| Irak | 9 | 9 | 0 |
| Belgia | 8 | 7 | 1 |
| Brazilia | 8 | 8 | 0 |
| Cehia | 8 | 8 | 0 |
| Africa de Sud | 8 | 8 | 0 |
| Albania | 8 | 6 | 2 |
| Canada | 8 | 7 | 1 |
| Iran | 8 | 8 | 0 |
| Mexic | 8 | 8 | 0 |
| Letonia | 7 | 7 | 0 |
| Cipru | 7 | 7 | 0 |
| Turkmenistan | 7 | 6 | 1 |
| Serbia | 7 | 7 | 0 |
| Danemarca | 7 | 7 | 0 |
| Argentina | 6 | 6 | 0 |
| Estonia | 6 | 6 | 0 |
| Norvegia | 6 | 6 | 0 |
| Sudan | 6 | 5 | 1 |
| Finlanda | 5 | 5 | 0 |
| Bosnia și Herțegovina | 5 | 5 | 0 |
| Vietnam | 5 | 5 | 0 |
| Japonia | 4 | 3 | 1 |
| Bangladesh | 4 | 3 | 1 |
| Filipine | 4 | 4 | 0 |
| Slovacia | 4 | 3 | 1 |
| Irlanda | 3 | 3 | 0 |
| Columbia | 3 | 3 | 0 |
| Macedonia | 3 | 3 | 0 |
| Algeria | 3 | 3 | 0 |
| Coasta de Fildeș | 3 | 3 | 0 |
| Mongolia | 3 | 3 | 0 |
| Republica Congo | 3 | 3 | 0 |
| Slovenia | 3 | 2 | 1 |
| Sri Lanka | 3 | 3 | 0 |
| Ungaria | 3 | 3 | 0 |
| Malaysia | 3 | 3 | 0 |
| Luxemburg | 2 | 2 | 0 |
| Peru | 2 | 2 | 0 |

| | | | |
|-------------------|---|---|---|
| Ciad | 2 | 2 | 0 |
| Kenya | 2 | 0 | 2 |
| Madagascar | 2 | 2 | 0 |
| Senegal | 2 | 2 | 0 |
| Etiopia | 2 | 2 | 0 |
| Libia | 2 | 2 | 0 |
| Thailanda | 2 | 2 | 0 |
| Arabia Saudită | 1 | 1 | 0 |
| Burkina Faso | 1 | 1 | 0 |
| Chile | 1 | 1 | 0 |
| Gambia | 1 | 1 | 0 |
| Ghana | 1 | 1 | 0 |
| Honduras | 1 | 1 | 0 |
| Insulele Fiji | 1 | 1 | 0 |
| Malawi | 1 | 1 | 0 |
| Maroc | 1 | 1 | 0 |
| Mauritania | 1 | 1 | 0 |
| Mauritius | 1 | 1 | 0 |
| Munte negru | 1 | 1 | 0 |
| Palestina | 1 | 1 | 0 |
| Papua Noua Guinee | 1 | 1 | 0 |
| Sfânta Lucia | 1 | 1 | 0 |
| Sierra Leone | 1 | 1 | 0 |
| Singapore | 1 | 1 | 0 |
| Tanzania | 1 | 1 | 0 |
| Trinidad Tobago | 1 | 1 | 0 |
| Uruguay | 1 | 1 | 0 |
| Zimbabwe | 1 | 1 | 0 |

2.5. Stocul străinilor în Republica Moldova

La data de 31.12.2020 în Republica Moldova, conform datelor din Registrul de stat al populației al Agenției Servicii Publice, numărul străinilor documentați cu permise de ședere valabile a constituit 17.162 persoane, dintre care: 5.974 dețineau permise de ședere permanentă și 11.188 – permise de ședere provizorie, din 119 state.

În același timp în Registrul de stat al populației erau luate în evidență 1.904 persoane cu statut de apatrid, 1.501 persoane cu cetățenia nedeterminată și 7.207 persoane cu pașaport de tip sovietic.

Tabelul 14. Distribuția numărului străinilor documentați cu permise de ședere valabile în Republica Moldova, după tip și țara de cetățenie, stoc la data de 31.12.2020

| Țara | Total străini cu permise valabile | din care cu permis de ședere: | |
|------------------|-----------------------------------|-------------------------------|--------------|
| | | permanentă | provizorie |
| Total | 17162 | 5974 | 11188 |
| <i>din care:</i> | | | |

| | | | |
|-------------------------|------|------|------|
| Ucraina | 5318 | 2621 | 2697 |
| Federația Rusă | 4068 | 2174 | 1894 |
| Israel | 1412 | 30 | 1382 |
| România | 1012 | 210 | 802 |
| Turcia | 942 | 134 | 808 |
| India | 634 | 6 | 628 |
| Italia | 449 | 53 | 396 |
| Azerbaidjan | 433 | 95 | 338 |
| SUA | 364 | 28 | 336 |
| Republica Belarus | 240 | 100 | 140 |
| Armenia | 209 | 82 | 127 |
| Kazahstan | 179 | 70 | 109 |
| Uzbekistan | 172 | 25 | 147 |
| Republica Arabă Siriană | 112 | 35 | 77 |
| Tadjikistan | 106 | 8 | 98 |
| Germania | 101 | 30 | 71 |
| Georgia | 101 | 25 | 76 |
| Marea Britanie | 83 | 7 | 76 |
| Kârgâzstan | 68 | 5 | 63 |
| Liban | 65 | 16 | 49 |
| Bulgaria | 58 | 17 | 41 |
| Iordania | 58 | 27 | 31 |
| Grecia | 55 | 10 | 45 |
| Franța | 53 | 6 | 47 |
| China | 51 | 4 | 47 |
| Polonia | 48 | 10 | 38 |
| Lituania | 36 | 19 | 17 |
| Nigeria | 35 | 2 | 33 |
| Spania | 32 | 1 | 31 |
| Letonia | 32 | 16 | 16 |
| Olanda | 31 | 5 | 26 |
| Egipt | 29 | 5 | 24 |
| Suedia | 24 | 1 | 23 |
| Elveția | 24 | 3 | 21 |
| Austria | 23 | 6 | 17 |
| Belgia | 23 | 6 | 17 |
| Australia | 22 | 1 | 21 |
| Canada | 20 | 2 | 18 |
| Irak | 20 | 3 | 17 |
| Turkmenistan | 20 | 11 | 9 |
| Serbia | 19 | 6 | 13 |
| Republica Islamică Iran | 18 | 5 | 13 |
| Sudan | 16 | 6 | 10 |
| Norvegia | 16 | 1 | 15 |
| Croația | 14 | - | 14 |
| Finlanda | 13 | - | 13 |
| Cipru | 13 | 2 | 11 |
| Danemarca | 12 | 1 | 11 |
| Brazilia | 12 | - | 12 |
| Viet Nam | 12 | 6 | 6 |

| | | | |
|--------------------------|----|---|----|
| Pakistan | 11 | 1 | 10 |
| Japonia | 11 | 5 | 6 |
| Albania | 11 | 4 | 7 |
| Nepal | 11 | 1 | 10 |
| Tunisia | 10 | 2 | 8 |
| Republica Coreea | 10 | 1 | 9 |
| Africa de Sud | 9 | - | 9 |
| Camerun | 9 | 1 | 8 |
| Portugalia | 9 | - | 9 |
| Indonezia | 8 | 1 | 7 |
| Republica Cehă | 8 | 2 | 6 |
| Estonia | 8 | 2 | 6 |
| Irlanda | 8 | 1 | 7 |
| Filipine | 8 | - | 8 |
| Algeria | 7 | 2 | 5 |
| Congo | 6 | - | 6 |
| Mexic | 6 | - | 6 |
| Republica Macedonia | 6 | - | 6 |
| Bangladesh | 5 | 2 | 3 |
| Slovacia | 4 | 1 | 3 |
| Jamahiriya Arabă Libiană | 4 | - | 4 |
| Slovenia | 4 | 1 | 3 |
| Mongolia | 4 | 1 | 3 |
| Bosnia și Herțegovina | 4 | - | 4 |
| Luxemburg | 4 | 1 | 3 |
| Noua Zeelandă | 4 | 2 | 2 |
| Argentina | 3 | - | 3 |
| Columbia | 3 | - | 3 |
| Munte negru | 3 | - | 3 |
| Sri Lanca | 3 | - | 3 |
| Ungaria | 3 | - | 3 |
| Afganistan | 2 | 1 | 1 |
| Maroc | 2 | - | 2 |
| Madagascar | 2 | - | 2 |
| Burkina Faso | 2 | - | 2 |
| Cuba | 2 | 2 | - |
| Liechtenstein | 2 | - | 2 |
| San Marino | 2 | 2 | - |
| Ghana | 2 | 1 | 1 |
| Coasta de Fildeș | 2 | - | 2 |
| Etiopia | 2 | - | 2 |
| Malaysia | 2 | - | 2 |
| Arabia Saudită | 1 | - | 1 |
| Ciad | 1 | - | 1 |
| Chile | 1 | - | 1 |
| Costa Rica | 1 | - | 1 |
| Gambia | 1 | - | 1 |
| Kenya | 1 | 1 | - |
| Fiji | 1 | - | 1 |
| Peru | 1 | - | 1 |

| | | | |
|--------------------------|---|---|---|
| Papua Noua Guinee | 1 | - | 1 |
| Paraguay | 1 | - | 1 |
| Republica UnităTanzania | 1 | - | 1 |
| Republica Dominicană | 1 | - | 1 |
| Suriname | 1 | - | 1 |
| Sfânta Lucia | 1 | - | 1 |
| Singapore | 1 | - | 1 |
| Myanmar | 1 | - | 1 |
| Mauritania | 1 | - | 1 |
| Malta | 1 | - | 1 |
| Malawi | 1 | - | 1 |
| Mauritius | 1 | - | 1 |
| Yemen | 1 | - | 1 |
| Honduras | 1 | - | 1 |
| Thailanda | 1 | - | 1 |
| Teritoriile Palestiniene | 1 | - | 1 |
| Trinidad și Tobago | 1 | - | 1 |
| Uruguay | 1 | - | 1 |
| Uganda | 1 | - | 1 |

Sursa : ASP

Tabelul 15. Numărul apatrizilor și a persoanelor cu cetățenie nedeterminată pe teritoriul Republicii Moldova luați în evidență*, stoc la data de 31.12.2020

persoane

| | 2019 | 2020 |
|---|-------------|-------------|
| Apatrizi - total | 1899 | 1904 |
| <i>din care:</i> | | |
| <i>Apatrizi cu acte valabile</i> | <i>1156</i> | <i>1126</i> |
| <i>Apatrizi cu acte expirate</i> | <i>743</i> | <i>778</i> |
| Persoane cu cetățenia nedeterminată | 1601 | 1501 |
| Persoane cu pașaport de tip sovietic | 8040 | 7485 |

Sursa : ASP

*Notă: persoane înscrise în Registrul de stat al populației

Tabelul 16. Distribuția numărul apatrizilor luați în evidență pe teritoriul Republicii Moldova, după țara de origine/ proveniență, stoc la data de 31.12.2020

| Țara de origine/ proveniență | Persoane | % |
|------------------------------|-------------|------------|
| Apatrizi | 1904 | 100 |
| <i>din care:</i> | | |
| Republica Moldova | 994 | 52,2 |
| Federația Rusă | 411 | 21,6 |
| Ucraina | 252 | 13,3 |
| Kazahstan | 91 | 4,8 |
| Republica Belarus | 27 | 1,4 |
| Uzbekistan | 24 | 1,3 |
| Georgia | 19 | 0,9 |
| Azerbaidjan | 16 | 0,8 |
| Germania | 8 | 0,4 |

| | | |
|-----------|----|-----|
| Palestina | 7 | 0,4 |
| Armenia | 6 | 0,3 |
| Alte țări | 49 | 2,6 |

Sursa : ASP

3. Combaterea șederii ilegale a străinilor

Șederea străinilor pe teritoriul RM este un drept, prevăzut de Legea nr.200/2010⁷ privind regimul străinilor în Republica Moldova. În privința străinilor care încalcă regimul de ședere se aplică atât măsuri: administrative, cum ar fi: revocarea dreptului de ședere, plasarea în custodie publică, returnare și îndepărtare, inclusiv sub escortă, stabilirea interdicțiilor de intrare în țară ș.a., cât și atragere la răspundere contravențională și penală.

Pe parcursul anului 2020, angajații BMA, au încheiat 2.014 procese-verbale contravenționale străinilor, care au încălcat regimul de ședere. Din numărul total al contravențiilor documentate, partea cea mai considerabilă (83%), revine încălcărilor de către străini a regulilor de ședere, iar cca 17% revin încălcărilor ce țin de munca nedeclarată.

Suma amenzilor aplicate străinilor pentru încălcarea regimului de ședere pe teritoriul Republicii Moldova în anul 2020 a constituit 3 926 350 lei.

În raport cu țara de cetățenie cele mai multe încălcări au fost comise de persoanele din Ucraina și Federația Rusă, care însumează o pondere de 51%, urmate de cei din România (10%), Turcia (cca 7%) și Israel (cca 4%).

În anul 2020 au fost înregistrate 300 cazuri de returnare a străinilor, 68 străini - luați în custodie publică, iar 21 străini - declarați persoane indezirabile pe teritoriul Republicii Moldova.

Tabelul 17. Numărul cazurilor documentate de încălcare de către străini a regulilor de ședere în Republica Moldova, în funcție de tipul încălcării și regiunea de depistare, în anul 2020

| Tipul încălcării | Total | inclusiv regiunea de responsabilitate a BMA*: | | |
|-------------------|-------------|---|-------------|------------|
| | | Nord | Centru | Sud |
| Total | 2014 | 550 | 1017 | 447 |
| <i>inclusiv :</i> | | | | |
| Ședere ilegală | 1670 | 402 | 927 | 341 |
| Muncă nedeclarată | 344 | 148 | 90 | 106 |
| Alte cazuri | - | - | - | - |

***Notă:**

Nord - mun. Bălți și raioanele: Telenești, Sîngerei, Florești, Soroca, Rezina, Fălești, Șoldănești, Dondușeni, Glodeni, Rîșcani, Drochia, Edineț, Briceni și Ocnîța;

Centru - mun. Chișinău și raioanele: Criuleni, Dubăsari, Orhei, Strășeni, Călărași, Ungheni, Nisporeni, Hîncești, Ialoveni, Anenii-Noi, Căușeni și Ștefan-Vodă;

Sud - mun. Comrat și raioanele : Basarabeasca, Cahul, Cantemir, Ceadăr-Lunga, Cimișlia, Comrat, Leova, Taraclia și Vulcănești.

⁷ legis.md/cautare/getResults?doc_id=122081&lang=ro

Tabelul 18. Distribuția numărului încălcărilor regulilor de ședere în Republica Moldova de către străini, după țara de cetățenie și regiunea de depistare, în anul 2020

| Țara | Total | <i>inclusiv regiunea de responsabilitate a BMA:</i> | | |
|-------------------|-------------|---|-------------|------------|
| | | Nord | Centru | Sud |
| Total | 2014 | 550 | 1017 | 447 |
| <i>din care:</i> | | | | |
| Ucraina | 629 | 232 | 203 | 194 |
| Federația Rusă | 401 | 125 | 179 | 97 |
| România | 204 | 52 | 116 | 36 |
| Turcia | 136 | 9 | 62 | 65 |
| Israel | 86 | - | 85 | 1 |
| Tadjikistan | 70 | 14 | 52 | 4 |
| Azerbaidjan | 59 | 9 | 36 | 14 |
| Kazahstan | 32 | 21 | 11 | - |
| Uzbekistan | 30 | 7 | 16 | 7 |
| Republica Belarus | 30 | 9 | 14 | 7 |
| Italia | 27 | 5 | 21 | 1 |
| India | 26 | - | 26 | - |
| Armenia | 24 | 2 | 21 | 1 |
| Georgia | 23 | 8 | 11 | 4 |
| SUA | 22 | 4 | 18 | - |
| Alte țări | 215 | 53 | 146 | 16 |

Tabelul 19. Numărul deciziilor de revocare a dreptului de ședere după țara de origine a străinului și subdiviziunea BMA emitentă a deciziei

| Țara | Total | <i>inclusiv regiunea de responsabilitate a BMA:</i> | | |
|------------------|------------|---|------------|-----------|
| | | Nord | Centru | Sud |
| Total | 337 | 26 | 292 | 19 |
| <i>din care:</i> | | | | |
| Turcia | 104 | 1 | 97 | 6 |
| Israel | 29 | - | 29 | |
| România | 27 | 6 | 21 | - |
| Ucraina | 24 | 7 | 14 | 3 |
| Federația Rusă | 24 | 4 | 11 | 9 |
| Uzbekistan | 21 | 2 | 19 | - |
| India | 15 | - | 15 | - |
| Azerbaidjan | 14 | - | 14 | - |
| SUA | 6 | - | 6 | - |
| Alte țări | 73 | 6 | 66 | 1 |

Tabelul 20. Numărul deciziilor de returnare după țara de origine a străinului și subdiviziunea BMA emitentă a deciziei

| Țara | Total | <i>inclusiv regiunea de responsabilitate a BMA:</i> | | |
|------------------|------------|---|------------|-----------|
| | | Nord | Centru | Sud |
| Total | 300 | 62 | 178 | 60 |
| <i>din care:</i> | | | | |
| Ucraina | 61 | 21 | 14 | 26 |
| Turcia | 52 | 1 | 36 | 15 |
| Federația Rusă | 32 | 11 | 12 | 9 |
| Tadjikistan | 28 | 2 | 25 | 1 |
| România | 24 | 9 | 13 | 2 |
| Azerbaidjan | 22 | 5 | 14 | 3 |
| Uzbekistan | 15 | 4 | 8 | 3 |
| Israel | 5 | - | 5 | - |
| India | 4 | - | 4 | - |
| Italia | 2 | - | 2 | - |
| Alte țări | 55 | 9 | 45 | 1 |

Tabelul 21. Numărul deciziilor de returnare sub escortă după țara de origine a străinului și subdiviziunea BMA emitentă a deciziei

| Țara | Total | <i>inclusiv regiunea de responsabilitate a BMA:</i> | | |
|-------------------|-----------|---|-----------|-----------|
| | | Nord | Centru | Sud |
| Total | 82 | 33 | 20 | 29 |
| <i>din care:</i> | | | | |
| Ucraina | 32 | 11 | 5 | 16 |
| Turcia | 16 | 1 | 8 | 7 |
| Fedrația Rusă | 10 | 7 | - | 3 |
| Uzbekistan | 5 | 3 | 2 | - |
| Tadjikistan | 4 | 2 | 1 | 1 |
| Kazahstan | 4 | 3 | 1 | - |
| Azerbaidjan | 3 | 2 | 1 | - |
| Armenia | 2 | - | 1 | 1 |
| Bangladesh | 1 | - | - | 1 |
| Republica Belarus | 1 | 1 | - | - |
| Alte țări | 4 | 3 | 1 | - |

Tabelul 22. Distribuția numărului persoanelor luate în custodie publică, după regiunea de depistare

| Regiunea | Persoane | % |
|-------------------|-----------|------------|
| Total | 68 | 100 |
| <i>inclusiv :</i> | | |
| Nord | 32 | 47,1 |
| Centru | 16 | 23,5 |
| Sud | 20 | 29,4 |

Tabelul 23. Distribuția numărului de persoane luate în custodie publică în funcție de țara de origine a străinului

| Țara | Persoane | % |
|-------------------|-----------|------------|
| Total | 68 | 100 |
| <i>din care:</i> | | |
| Ucraina | 18 | 26,5 |
| Turcia | 16 | 23,5 |
| Federația Rusă | 9 | 13,3 |
| Tadjikistan | 5 | 7,3 |
| Uzbekistan | 4 | 5,9 |
| Kazahstan | 4 | 5,9 |
| Azerbaidjan | 2 | 2,9 |
| Georgia | 2 | 2,9 |
| Armenia | 1 | 1,5 |
| Republica Belarus | 1 | 1,5 |
| Apatrizi | 1 | 1,5 |
| Alte țări | 5 | 7,3 |

Tabel 24. Numărul străinilor declarați persoane indezirabile în funcție de țara de origine

| Țara | persoane | % |
|------------------|-----------|------------|
| Total | 21 | 100 |
| <i>din care:</i> | | |
| Israel | 8 | 38,0 |
| Federația Rusă | 2 | 9,5 |
| Ucraina | 2 | 9,5 |
| Nigeria | 2 | 9,5 |
| Turcia | 1 | 4,8 |
| Tadjikistan | 1 | 4,8 |
| Georgia | 1 | 4,8 |
| Palestina | 1 | 4,8 |
| România | 1 | 4,8 |
| Alte state | 2 | 9,5 |

Tabelul 25. Numărul străinilor îndepărtați sub escortă în funcție de țara de origine

| Țara | Persoane | % |
|------------------|-----------|------------|
| Total | 62 | 100 |
| <i>din care:</i> | | |
| Ucraina | 25 | 40,3 |
| Turcia | 14 | 22,6 |
| Federația Rusă | 5 | 8,1 |
| Uzbekistan | 4 | 6,5 |
| Kazahstan | 3 | 4,9 |
| Tadjikistan | 2 | 3,2 |

| | | |
|-------------|---|-----|
| Azerbaidjan | 2 | 3,2 |
| Armenia | 2 | 3,2 |
| România | 1 | 1,6 |
| Belarus | 1 | 1,6 |
| Israel | 1 | 1,6 |
| Gambia | 1 | 1,6 |
| Georgia | 1 | 1,6 |

4. Azil și Apatridie

4.1. Azilul

Protecția internațională a străinilor în Republica Moldova este realizată în limitele prevederilor normelor internaționale în domeniu⁸, precum și a legislației naționale care derivă de la acestea. Instituția azilului servește un indicator al respectării de către țară a drepturilor și libertăților de bază ale omului și respectarea cerințelor dreptului umanitar. Ponderea angajamentelor asumate de RM în domeniu poate fi comparată cu ponderea statelor ex-sovietice cum ar fi Letonia, Lituania și Estonia. Numărul solicitărilor de azil primite și a deciziilor de acordare a protecției internaționale în coraport cu PIB pe cap de locuitor și corelat cu numărul solicitărilor de azil la 100.000 populație denotă sarcina sporită a RM în raport cu țările menționate (*a se vedea Tabelul 30*)

În Republica Moldova pe parcursul anului 2020 au fost depuse 86 cereri de azil la prima solicitare.

În structura numărului solicitanților de azil la prima solicitare, după țările de origine, predominau cetățenii Turciei (51,1%), urmați de cei ai Uzbekistanului (9,3%).

În total în Sistemul de azil din Republica Moldova la data de 31.12.2020 erau înregistrate 490 persoane, din care: solicitanți de azil - 77 persoane, refugiați -184 persoane și beneficiari de protecție umanitară - 229 persoane.

Distribuția numărului persoanelor incluse în Sistemul de azil după: i) țara de origine, relevă că, cei mai mulți erau din Siria, urmați de cei din Turcia și Ucraina; ii) Potrivit distribuției pe sexe, bărbații aveau o pondere de 66,7 procente, iar femeile de 33,3 procente; iii) După grupa de vârstă, majoritatea (79,6%) persoanelor sunt în vârstă aptă de muncă (18-59 ani).

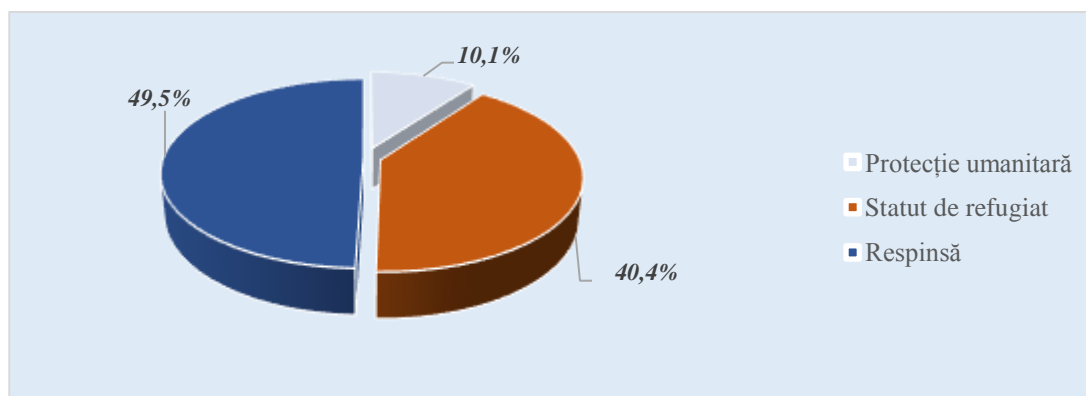
Tabelul 26. Distribuția numărului solicitanților de azil, după țara de origine, în anul 2020

| Țara de origine | persoane | % |
|-----------------------|-----------|------------|
| Total | 86 | 100 |
| <i>inclusiv din :</i> | | |
| Turcia | 44 | 51,2 |
| Uzbekistan | 8 | 9,3 |
| Ucraina | 5 | 5,8 |

⁸Legea nr.677 din 23 noiembrie 2001, pentru aderarea Republicii Moldova la Convenția privind statutul refugiaților, precum și la Protocolul privind statutul refugiaților.

| | | |
|-------------------------|---|-----|
| România | 4 | 4,6 |
| Siria | 4 | 4,6 |
| Tadjikistan | 3 | 3,4 |
| Armenia | 3 | 3,4 |
| Angola | 2 | 2,3 |
| Irak | 2 | 2,3 |
| Venezuela | 2 | 2,3 |
| Georgia | 1 | 1,2 |
| Iran | 1 | 1,2 |
| Kârgâzstan | 1 | 1,2 |
| Mali | 1 | 1,2 |
| Republica Centrafricană | 1 | 1,2 |
| Rusia | 1 | 1,2 |
| Sudan | 1 | 1,2 |
| SUA | 1 | 1,2 |
| Yemen | 1 | 1,2 |

Figura 2. Structura numărului deciziilor emise privind cererile de azil, după tipul deciziei și forma de protecție acordată, în anul 2020



Tabelul 27. Numărul persoanelor cărora li s-a acordat protecție internațională pe teritoriul Republicii Moldova (statut de refugiat, protecție umanitară) în anul 2020

| Țara de origine | persoane | % |
|-----------------------|-----------|------------|
| Total | 50 | 100 |
| <i>inclusiv din :</i> | | |
| Turcia | 35 | 70,0 |
| Libia | 3 | 6,0 |
| Siria | 3 | 6,0 |
| Uzbekistan | 2 | 4,0 |
| Venezuela | 2 | 4,0 |
| Insulele Comore | 1 | 2,0 |
| Irak | 1 | 2,0 |
| Rusia | 1 | 2,0 |
| Togo | 1 | 2,0 |
| Yemen | 1 | 2,0 |

Tabelul 28. Numărul persoanelor incluse în Sistemul de azil după tip, stoc la data de 31.12.2020

| Țara | Total | inclusiv: | | |
|--------------------|------------|---------------------|------------|------------------------------------|
| | | Solicitanți de azil | Refugiați | Beneficiari de protecție umanitară |
| Total | 490 | 77 | 184 | 229 |
| <i>din care:</i> | | | | |
| Siria | 194 | 4 | 59 | 131 |
| Turcia | 76 | 23 | 53 | - |
| Ucraina | 39 | 6 | 1 | 32 |
| Afganistan | 24 | - | 15 | 9 |
| Armenia | 22 | 7 | 3 | 12 |
| Irak | 18 | 1 | 6 | 11 |
| Uzbekistan | 15 | 7 | 6 | 2 |
| Kârgâzstan | 13 | 2 | 11 | - |
| Tadjikistan | 11 | 3 | 8 | - |
| Sudan | 9 | 1 | 3 | 5 |
| Yemen | 8 | - | - | 8 |
| Bangladesh | 7 | 7 | | - |
| Federația Rusă | 7 | 3 | 4 | - |
| Iran | 5 | 1 | - | 4 |
| Libia | 5 | - | - | 5 |
| Palestina | 4 | - | 3 | 1 |
| Turkmenistan | 4 | - | 2 | 2 |
| Angola | 3 | 2 | | 1 |
| Azerbaidjan | 3 | - | 3 | - |
| Republica Belarus | 2 | 1 | 1 | - |
| Georgia | 2 | 1 | - | 1 |
| Iordania | 2 | - | 2 | - |
| România | 2 | 2 | - | - |
| Venezuela | 2 | - | - | 2 |
| Camerun | 1 | - | - | 1 |
| Ghana | 1 | 1 | - | - |
| Guinea | 1 | 1 | - | - |
| Insulele Comore | 1 | - | 1 | - |
| India | 1 | - | 1 | - |
| Liban | 1 | 1 | - | - |
| Liberia | 1 | - | - | 1 |
| Mali | 1 | 1 | - | - |
| Nigeria | 1 | - | 1 | - |
| Pakistan | 1 | - | - | 1 |
| Rep. Centrafricană | 1 | 1 | | |
| SUA | 1 | 1 | - | - |
| Togo | 1 | - | 1 | - |

Tabelul 29. Numărul persoanelor incluse în Sistemul de azil după tip, sexe și grupe de vârstă, stoc la data de 31.12.2020

persoane

| Țara | Total | <i>din care :</i> | | | | | | | |
|--|------------|------------------------------|-----------|------------|-------------|--------------------------------|-----------|------------|-------------|
| | | Femei / grupa de vârstă, ani | | | | Bărbați / grupa de vârstă, ani | | | |
| | | Total | 0-17 | 18-59 | 60 și peste | Total | 0-17 | 18-59 | 60 și peste |
| Total | 490 | 163 | 29 | 115 | 19 | 327 | 34 | 275 | 18 |
| <i>Refugiați și beneficiari de protecție umanitară</i> | | | | | | | | | |
| Afghanistan | 24 | 6 | 1 | 5 | - | 18 | 8 | 10 | - |
| Angola | 1 | - | - | - | - | 1 | - | 1 | - |
| Armenia | 15 | 5 | - | 5 | - | 10 | - | 8 | 2 |
| Azerbaijan | 3 | 1 | - | - | 1 | 2 | - | 1 | 1 |
| R.Belarus | 1 | - | - | - | - | 1 | - | 1 | - |
| Camerun | 1 | - | - | - | - | 1 | - | 1 | - |
| Columbia | 1 | - | - | - | - | 1 | - | 1 | - |
| Fâșia Gaza | 4 | - | - | - | - | 4 | - | 4 | - |
| Georgia | 1 | 1 | - | 1 | - | - | - | - | - |
| India | 1 | - | - | - | - | 1 | - | 1 | - |
| Iran | 4 | 2 | - | 2 | - | 2 | - | 2 | - |
| Irak | 17 | 4 | - | 4 | - | 13 | - | 11 | 2 |
| Iordania | 2 | 1 | - | 1 | - | 1 | - | 1 | - |
| Kârgâzstan | 11 | 5 | - | 5 | - | 6 | - | 5 | 1 |
| Liberia | 1 | - | - | - | - | 1 | - | 1 | - |
| Libia | 5 | 1 | - | 1 | - | 4 | 2 | 2 | - |
| Nigeria | 1 | 1 | - | 1 | - | - | - | - | - |
| Pakistan | 1 | - | - | - | - | 1 | - | 1 | - |
| Federația Rusă | 4 | 3 | 1 | 1 | 1 | 1 | - | - | 1 |
| Sudan | 8 | - | - | - | - | 8 | - | 8 | - |
| Siria | 190 | 56 | 15 | 36 | 5 | 134 | 12 | 118 | 4 |
| Tadjikistan | 8 | 7 | 2 | 5 | - | 1 | - | 1 | - |
| Turkmenistan | 4 | - | - | - | - | 4 | - | 3 | 1 |
| Togo | 1 | - | - | - | - | 1 | - | 1 | - |
| Turcia | 53 | 21 | 1 | 20 | - | 32 | 6 | 26 | - |
| Ucraina | 33 | 25 | 1 | 12 | 12 | 8 | - | 4 | 4 |
| Uzbekistan | 8 | 4 | 1 | 3 | - | 4 | - | 3 | 1 |
| Venezuela | 2 | 1 | - | 1 | - | 1 | - | 1 | - |
| Yemen | 8 | 1 | - | 1 | - | 7 | - | 7 | - |
| Total | 413 | 145 | 22 | 104 | 19 | 268 | 28 | 223 | 17 |
| <i>Solicitanți de azil</i> | | | | | | | | | |
| Angola | 2 | 2 | 1 | 1 | - | - | - | - | - |
| Armenia | 7 | 1 | - | 1 | - | 6 | 2 | 4 | - |
| Bangladesh | 7 | - | - | - | - | 7 | - | 7 | - |
| Republica Belarus | 1 | - | - | - | - | 1 | - | 1 | - |
| R.Centrafricană | 1 | - | - | - | - | 1 | - | 1 | - |
| Georgia | 1 | - | - | - | - | 1 | - | 1 | - |
| Ghana | 1 | - | - | - | - | 1 | - | 1 | - |
| Guinea | 1 | - | - | - | - | 1 | - | 1 | - |
| Iran | 1 | - | - | - | - | 1 | - | 1 | - |
| Irak | 1 | - | - | - | - | 1 | - | 1 | - |

| | | | | | | | | | |
|----------------|-----------|-----------|----------|-----------|----------|-----------|----------|-----------|----------|
| Kârgâzstan | 2 | 2 | 1 | 1 | - | - | - | - | - |
| Liban | 1 | - | - | - | - | 1 | - | 1 | - |
| Mali | 1 | - | - | - | - | 1 | - | 1 | - |
| România | 2 | 1 | | 1 | - | 1 | - | 1 | - |
| Federația Rusă | 3 | - | - | - | - | 3 | - | 2 | 1 |
| Siria | 4 | 1 | | 1 | - | 3 | - | 3 | - |
| Sudan | 1 | - | - | - | - | 1 | - | 1 | - |
| Tadjikistan | 3 | - | - | - | - | 3 | - | 3 | - |
| Turcia | 23 | 7 | 3 | 4 | | 16 | 4 | 12 | - |
| Ucraina | 6 | 1 | | 1 | | 5 | - | 5 | - |
| SUA | 1 | - | - | - | - | 1 | - | 1 | - |
| Uzbekistan | 7 | 3 | 2 | 1 | | 4 | - | 4 | - |
| Total | 77 | 18 | 7 | 11 | 0 | 59 | 6 | 52 | 1 |

Tabelul 30. Numărul solicitărilor de azil depuse în Republica Moldova și unele state ex-sovietice corelat cu numărul populației și PIB pe cap de locuitor în anul 2020

| Țara | Numărul populației la 1 ianuarie ⁹ (persoane) | PIB pe cap de locuitor ¹⁰ (\$) | Numărul cererilor de azil depuse ¹¹ |
|-------------------|--|---|--|
| Republica Moldova | 2 640 438* | 4 504 | 86** |
| Estonia | 1 328 976 | 23 723 | 50 |
| Lituania | 2 794 090 | 19 602 | 315 |
| Letonia | 1 907 675 | 17 829 | 180 |

Sursa: Eurostat și Banca Mondială

*Populația cu reședință obișnuită (datele Biroului Național de Statistică)

**Datele Biroului migrație și azil

4.2. Apatridia

Procedura de recunoaștere a stautului de apatrid în Republica Moldova este realizată în limitele prevederilor normelor internaționale în domeniu, precum și a legislației naționale care derivă de la acestea¹². De menționat, că legislația acordă accesul la procedură oricărei persoane de pe teritoriul țării indiferent de statut sau reședință pe care o are în Republica Moldova.

Pe parcursul anului 2020 pe teritoriul Republicii Moldova au solicitat recunoașterea statutului de apatrid 147 de persoane, au fost interviewate conform procedurilor stabilite 124 persoane.

⁹https://ec.europa.eu/eurostat/databrowser/view/demo_pjan/default/table?lang=en

¹⁰<https://databank.worldbank.org/reports.aspx?source=2&series=NY.GDP.PCAP.CD>

¹¹https://ec.europa.eu/eurostat/databrowser/view/migr_asvappctza/default/table?lang=en

¹²Legea nr.252 din 08 decembrie 2011, pentru aderarea Republicii Moldova la Convenția privind reducerea cazurilor de apatridie, încheiată la New York la 30 august 1961

În același timp au fost emise 143 de decizii privind cererile de recunoaștere a statutului de apatrid (din care: 51 decizii de încetare a procedurii de recunoaștere a statutului de apatrid, 50 decizii de respingere a cererii de recunoaștere a statutului de apatrid și 42 decizii de recunoaștere a statutului de apatrid).

Figura 3. Structura numărului deciziilor emise privind cererile de recunoaștere a statutului de apatrid, după tip, în anul 2020

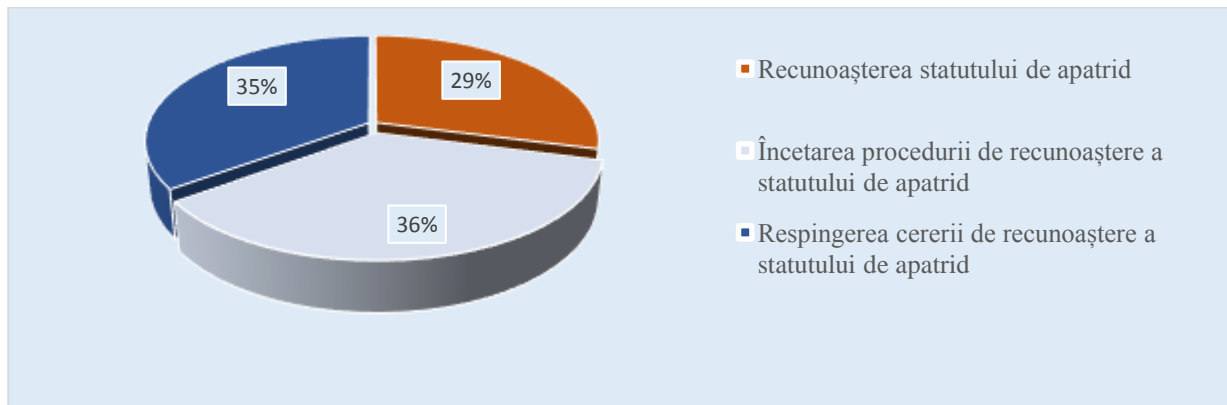


Figura 4. Structura numărului persoanelor cu statut de apatrid recunoscute în anul 2020, pe sexe, în %

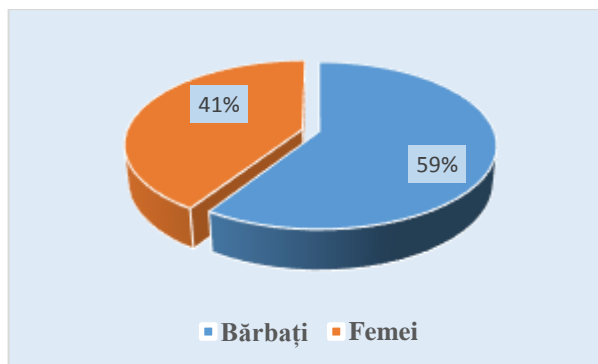
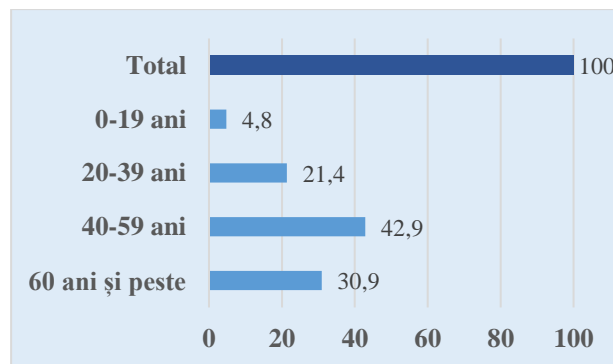


Figura 5. Structura numărului persoanelor cu statut de apatrid recunoscute în anul 2020, pe grupe de vârstă, în %



La data de 31.12.2020 în procedura de recunoaștere a statutului de apatrid au fost înregistrați 292 solicitanți ai statutului de apatrid.

Anuarul Statistic a fost realizat de către membrii Grupului Tehnic de Lucru responsabili de evaluarea riscurilor în domeniul migrației și azilului și elaborarea produselor analitice:

| Direcția BMA | Membrii GTL | Date de contact: | |
|---|--|------------------|--|
| | | nr. telefon | e-mail |
| Director | Poalelungi Olga (președinte al GTL) | 022 27 22 03 | olga.poalelungi@bma.gov.md |
| Direcția legislație, coordonare și gestionare date | Mazur Jana (coordonator al GTL) | 022 27 69 02 | jana.mazur@bma.gov.md |
| | Certan Valeriu | 022 27 72 51 | certan.valeriu@bma.gov.md |
| | Sîrbu Ghenadie | 022 27 69 02 | ghenadie.sirbu@bma.gov.md |
| Direcția imigrări | Roibu Raisa | 022 26 56 08 | raisa.roibu@bma.gov.md |
| | Turta Irina | 022 26 51 31 | irina.turta@bma.gov.md |
| Direcția azil și integrare | Popov Iulian | 022 27 69 01 | iulian.popov@bma.gov.md |
| | Ganaciuc Ala | 022 26 56 38 | ala.ganaciuc@bma.gov.md |
| Direcția combatere a șederii ilegale a străinilor | Patraș Veaceslav | 078740953 | veaceslav.patras@bma.gov.md |
| | Căruntu Ion | 060492268 | ion.caruntu@bma.gov.md |
| Direcția evidență străini | Sanduța Maria | 078900806 | sdci@bma.gov.md |