



**MINISTERUL AFACERILOR INTERNE
AL REPUBLICII MOLDOVA**

BIROUL MIGRAȚIE ȘI AZIL



ANUAR STATISTIC
Imigrarea străinilor, azilul și apatridia
în Republica Moldova în anul 2020



Chișinău 2021

Cuprins

Prefață.....	2
Lista tabelor.....	3
Lista figurilor.....	4
Glosar de termeni.....	5
Datele-Cheie: Republica Moldova.....	7
1. Aspecte generale privind cadrul legal de gestionare a migrației și azilului în Republica Moldova.....	8
2. Admisia, reglementarea șederii/ imigrarea și documentarea străinilor cu permise de ședere.....	9
2.1. Invitații.....	9
2.2. Acordarea străinilor dreptului de ședere.....	11
2.3. Repatriere.....	43
2.4. Documentarea străinilor cu acte de identitate.....	44
2.5. Stocul străinilor în Republica Moldova.....	50
3. Combaterea șederii ilegale a străinilor.....	54
4. Azil și Apatridie.....	58
4.1. Azilul.....	58
4.2. Apatridia.....	63

Prefață

Biroul migrație și azil al Ministerului Afacerilor Interne oferă utilizatorilor cea de-a doua ediție a Anuarului Statistic Imigrarea străinilor, azilul și apatridia în Republica Moldova. Anuarul Statistic este unul din instrumentele tradiționale ale statisticii, care permite cunoașterea situației, ca fundament esențial în elaborarea tuturor politicilor publice ce țin de domeniul imigrării străinilor, azilului și apatridiei, precum și a impactului acestora asupra raporturilor economice, demografice, sociale etc.

Acest anuar este structurat în 4 capitole și include 30 tabele statistice și 5 grafice/figuri, care conțin informații/date despre: aspectele generale privind cadrul legal de gestionare a migrației și azilului în RM; admisie, reglementarea șederii și documentarea străinilor cu permise de ședere în țară; combaterea șederii ilegale a străinilor; azil și apatridie.

Anuarul cuprinde date statistice administrative din domeniile de responsabilitate ale Biroului migrație și azil (autoritatea competentă pentru străini), cu excepția cazurilor special menționate, pentru anul 2020.

Anuarul Statistic Imigrarea străinilor, azilul și apatridia în Republica Moldova în anul 2020 a fost elaborat prin munca angajaților/expertiilor din cadrul Biroului migrație și azil în baza datelor primare de evidență a străinilor generalizate.

Eforturile angajaților, responsabili de elaborarea produselor analitice, din cadrul Biroului sunt concentrate spre realizarea unui bun public de mare importanță oferit tuturor categoriilor de utilizatori de date statistice, oricărui cetățean interesat de informațiile statistice din domeniul imigrării străinilor, azilului și apatridiei.

Sperăm, în acest sens, să oferim un instrument de lucru unui public cât mai numeros și mai diversificat.

Simboluri folosite

–, 0 = evenimentul nu a existat

... = lipsă date

Lista Tabelelor

Tabelul 1. Solicitări de invitații după țara de cetățenie a persoanei invitate, tipul și scopul vizei solicitate, în anul 2020.....	9
Tabelul 2. Numărul solicitărilor de invitații și a invitațiilor eliberate pentru străin, în funcție de scopul intrării acestora în țară, în anul 2020.....	10
Tabelul 3. Numărul străinilor care au obținut invitații pentru intrarea în Republica Moldova, la solicitarea persoanelor juridice, după țara de cetățenie, sexe și grupe de vârstă, în anul 2020.....	11
Tabelul 4. Stabilirea cu traiul a imigranților străini în unitățile administrativ - teritoriale ale Republicii Moldova în anul 2020, în funcție de țara de origine, mediul de reședință, motivul imigrării, tipul dreptului de ședere și nivelul de instruire.....	12
Tabelul 5. Repartiția numărului imigranților străini sosiți în Republica Moldova, în funcție de scop și țara de origine, în anul 2020.....	36
Tabelul 6. Repartiția numărului imigranților străini sosiți în scop de muncă în Republica Moldova, după tip și țara de emigrare, în anul 2020.....	38
Tabelul 7. Repartiția numărului imigranților străini sosiți pentru reîntregirea familiei în Republica Moldova, după tip și țara de emigrare, în anul 2020	40
Tabelul 8. Repartiția numărului imigranților străini sosiți la studii în Republica Moldova, după tipul studiilor și țara de emigrare, în anul 2020.....	42
Tabelul 9. Acordarea dreptului de repatriere în Republica Moldova, în funcție de diferite caracteristici ale străinilor, în anul 2020.....	43
Tabelul 10. Numărul persoanelor repatriate după țara de cetățenie, sexe, motivul și temeiul acordării dreptului la repatriere, în anul 2020.....	44
Tabelul 11. Distribuția numărului străinilor documentați cu acte de identitate în Republica Moldova, după țara de cetățenie și sexe, în anul 2020.....	44
Tabelul 12. Distribuția numărului străinilor documentați cu permise de ședere provizorie, după scop, în anul 2020.....	47
Tabelul 13. Numărul permiselor de ședere eliberate/înmânate, în funcție de tipul permisului și țara de cetățenie a străinului, în anul 2020.....	48
Tabelul 14. Distribuția numărului străinilor documentați cu permise de ședere valabile în Republica Moldova, după tip și țara de cetățenie, stoc la data de 31.12.2020.....	50
Tabelul 15. Numărul apatrizilor și a persoanelor cu cetățenie nedeterminată pe teritoriul Republicii Moldova luați în evidență, stoc la data de 31.12.2020.....	53
Tabelul 16. Distribuția numărului apatrizilor luați în evidență pe teritoriul Republicii Moldova, după țara de origine/proveniență, stoc la data de 31.12.2020.....	53
Tabelul 17. Numărul cazurilor documentate de încălcare de către străini a regulilor de ședere în Republica Moldova, în funcție de tipul încălcării și regiunea de depistare, în anul 2020.....	54

Tabelul 18. Distribuția numărului încălcărilor regulilor de ședere în Republica Moldova de către străini, după țara de cetățenie și regiunea de depistare, în anul 2020.....	55
Tabelul 19. Numărul deciziilor de revocare a dreptului de ședere după țara de origine a străinului și subdiviziunea BMA emitentă a deciziei.....	55
Tabelul 20. Numărul deciziilor de returnare după țara de origine a străinului și subdiviziunea BMA emitentă a deciziei.....	56
Tabelul 21. Numărul deciziilor de returnare sub escortă după țara de origine a străinului și subdiviziunea BMA emitentă a deciziei.....	56
Tabelul 22. Distribuția numărului persoanelor luate în custodie publică, după regiunea de depistare.....	56
Tabelul 23. Distribuția numărului persoanelor luate în custodie publică, în funcție de țara de origine a străinului	57
Tabelul 24. Numărul străinilor declarați persoane indezirabile în funcție de țara de origine....	57
Tabelul 25. Numărul străinilor îndepărtați sub escortă în funcție de țara de origine.....	57
Tabelul 26. Distribuția numărului solicitanților de azil, după țara de origine, în anul 2020.....	58
Tabelul 27. Numărul persoanelor cărora li s-a acordat protecție internațională pe teritoriul Republicii Moldova (statut de refugiat, protecție umanitară) în anul 2020.....	59
Tabelul 28. Numărul persoanelor incluse în Sistemul de azil după tip, stoc la data de 31.12.2020.....	60
Tabelul 29. Numărul persoanelor incluse în Sistemul de azil după tip, sexe și grupe de vârstă, stoc la data de 31.12.2020.....	61
Tabelul 30. Numărul solicitărilor de azil depuse în Republica Moldova și unele state ex-sovietice corelat cu numărul populației și Produsul Intern Brut pe cap de locuitor, în anul 2020.....	62

Lista Figurilor

Figura 1. Distribuția numărului străinilor documentați cu acte de identitate, după grupe mari de vârstă și sexe, în anul 2020.....	47
Figura 2. Structura numărului deciziilor emise privind cererile de azil, după tipul deciziei și forma de protecție acordată, în anul 2020.....	59
Figura 3. Structura numărului deciziilor emise privind cererile de recunoaștere a statutului de apatrid, după tip în anul 2020.....	63
Figura 4. Structura numărului persoanelor cu statut de apatrid recunoscute în anul 2020, după sexe, în %.....	63
Figura 5. Structura numărului persoanelor cu statut de apatrid în anul 2020, pe grupe mari de vârstă, în %.....	63

Glosar de termeni

Autoritate competentă pentru străini - structură specializată (Biroul migrație și azil din cadrul Ministerului Afacerilor Interne) care exercită atribuții cu privire la regimul străinilor în Republica Moldova, precum și cu privire la gestionarea evidenței străinilor cărora li s-a acordat drept de ședere în Republica Moldova (Legea nr. 200/2010 privind regimul străinilor în Republica Moldova).

Apatrid – persoană care nu este considerată cetățean al nici unui stat, conform legislației acestora (Legii 200/2010 privind regimul străinilor în RM).

Azil – instituție juridică prin al cărei intermediu statul oferă străinului protecție, acordându-i statutul de refugiat, protecție umanitară, protecție temporară sau azil politic (Legea nr. 270/2008 privind azilul în Republica Moldova).

Cerere de azil – manifestare de voință, exprimată în scris sau oral în fața autorităților competente, din care să rezulte cu certitudine că se solicită o formă de protecție pe teritoriul Republicii Moldova (Legea nr. 270/2008 privind azilul în Republica Moldova).

Custodie publică – măsură de restrângere a libertății de mișcare (Legea nr. 200/2010 privind regimul străinilor în Republica Moldova).

Drept de ședere – drept de a-și stabili reședința sau domiciliul pe teritoriul Republicii Moldova, acordat străinului, în condițiile legii, de către autoritatea competentă pentru străini (Legea nr. 200/2010 privind regimul străinilor în Republica Moldova).

Drept de aflare – drept conferit prin excepție străinului, în condițiile legii, prin care i se permite aflarea temporară pe teritoriul Republicii Moldova, fără deținerea permisului de ședere, pe un termen cumulativ mai mare de 90 de zile calendaristice, dar care nu depășește un an calendaristic (Legea nr. 200/2010 privind regimul străinilor în Republica Moldova).

Decizie de returnare – act administrativ al autorității competente pentru străini, prin care șederea unui străin este stabilită ca fiind ilegală și care obligă străinul să părăsească teritoriul Republicii Moldova într-un termen stabilit (Legea nr. 200/2010 privind regimul străinilor în RM).

Declarația străinului persoană indezirabilă – măsură asiguratorie de autoritate, dispusă împotriva unui străin care a desfășurat, desfășoară ori în a cărui privință există indicii temeinice că intenționează să desfășoare activități de natură să pună în pericol securitatea națională sau ordinea publică (Legea nr. 200/2010 privind regimul străinilor în RM).

Imigrație – acțiunea prin care o persoană își stabilește reședința obișnuită pe teritoriul unui alt stat pentru o perioadă care este sau se așteaptă să fie de cel puțin 12 luni, după ce, în prealabil, a avut reședința obișnuită într-un alt stat (Regulamentul (CE) nr. 862/2007 privind statisticile comunitare din domeniul migrației).

Imigrant – persoana care imigrează (implicată în procesul de imigrație) (Regulamentul (CE) nr. 862/2007).

Invitație – document oficial pe care autoritatea competentă pentru străini o eliberează la cererea persoanei fizice cu domiciliu permanent sau temporar în Republica Moldova sau a persoanei juridice, în condițiile prevăzute de prezenta lege, și care constituie una dintre condițiile de obținere a vizei Republicii Moldova de către anumite categorii de străini (Legea nr. 200/2010 privind regimul străinilor în Republica Moldova).

Interdicție de intrare – decizie a autorității competente pentru străini care interzice intrarea și șederea pe teritoriul Republicii Moldova pentru o anumită perioadă și care însoțește o decizie de returnare (Legea nr. 200/2010 privind regimul străinilor în RM).

Îndepărtare – executare a deciziei de returnare a străinului, respectiv transportul lui fizic în afara teritoriului Republicii Moldova (Legea nr. 200/2010 privind regimul străinilor în RM).

Migrație de muncă – sosirea benevolă a străinilor pe teritoriul RM în scopul desfășurării unor activități de muncă (Legea nr. 200/2010 privind regimul străinilor în Republica Moldova).

Protecție internațională – statut de refugiat și statut conferit prin protecție umanitară. (Legea nr. 270/2008 privind azilul în Republica Moldova).

Protecție umanitară – formă de protecție, recunoscută de Republica Moldova, acordată străinului sau apatridului din alte motive decât cele prevăzute de Convenția de la Geneva din 28 iulie 1951 (Legea nr. 270/2008 privind azilul în Republica Moldova).

Reședință obișnuită – locul în care o persoană își petrece în mod normal perioada zilnică de odihnă, fără a ține seama de absențele temporare pentru recreere, vacanțe, vizite la prieteni și rude, afaceri, tratamente medicale sau pelerinaj religios, sau, în absența informațiilor, locul de reședință legal sau înregistrat (Regulamentul (CE) nr.862/2007 din 11 iulie 2007 privind statisticile comunitare din domeniul migrației).

Repatriere – reîntoarcerea benevolă în patrie a persoanelor care s-au născut în Republica Moldova și a urmașilor acestora, în condițiile Legii 200/2010 privind regimul străinilor în RM.

Returnare – proces de întoarcere a unui străin prin executare voluntară a deciziei de returnare sau prin executare forțată a acesteia: în țara de origine, în o țară de tranzit în conformitate cu acordurile de readmisie sau în o terță țară în care străinul decide în mod voluntar să se întoarcă și în care acesta va fi acceptat (Legea nr. 200/2010 privind regimul străinilor în RM).

Străin – persoană care nu deține cetățenia Republicii Moldova sau care este apatrid (Legea nr. 200/2010 privind regimul străinilor în Republica Moldova).

Solicitant de azil – străinul care a depus o cerere de azil, nesoluționată încă printr-o decizie irevocabilă (Legea nr. 270/2008 privind azilul în Republica Moldova).

Statut de refugiat – formă de protecție, recunoscută de Republica Moldova, a străinului sau apatridului, care întrunește condițiile prevăzute în Convenția privind statutul refugiaților, încheiată la Geneva la 28 iulie 1951, precum și în Protocolul privind statutul refugiaților din 31 ianuarie 1967 (Legea nr. 270/2008 privind azilul în Republica Moldova).

Ședere ilegală – prezență pe teritoriul Republicii Moldova a unui străin care nu îndeplinește sau nu mai îndeplinește condițiile privind intrarea, aflarea sau șederea în Republica Moldova (Legea nr. 200/2010 privind regimul străinilor în Republica Moldova).

Țara de origine – țara al cărei cetățean este străinul sau, dacă acesta deține multiple cetățenii, fiecare țară al cărei cetățean este, iar în cazul apatridului, țara în care acesta își avea domiciliul legal și obișnuit (Legea nr. 270/2008 privind azilul în Republica Moldova).

Datele-Cheie: Republica Moldova¹

Geografie		
Suprafața totală, km ²	2020	33800
Economie		
Produsul Intern Brut (PIB) (prețuri curente), mln lei	2020	206 352
Populație		
Total populație cu reședința obișnuită, mii persoane	la 01.01.2020	2 640,4
Pe sexe:		
<i>Masculin</i>	la 01.01.2020	1 269,2
<i>Feminin</i>	la 01.01.2020	1 371,2
Pe grupe de vârstă, ani:		
<i>0-14</i>	la 01.01.2020	489,4
<i>15-59</i>	la 01.01.2020	1 576,1
<i>60 ani și mai mult</i>	la 01.01.2020	574,9
Forța de muncă: ocuparea și șomajul²		
Populație economic activă, mii persoane	2020	867,3
Populația ocupată, mii persoane	2020	834,2
Șomeri, mii persoane	2020	33,1
Imigranți străini, persoane	2020	2 875
Solicitanți de azil, persoane	la 31.12.2020	77
Refugiați, persoane	la 31.12.2020	184
Beneficiari de protecție umanitară, persoane	la 31.12.2020	229
Apatrizi, persoane	la 31.12.2020	1 904

Notă: În anul 2020 scăderea valorii indicatorilor privind imigrarea străinilor, azilul și apatridia în Republica Moldova, comparativ cu anii precedenți a fost condiționată de pandemia de coronavirus (COVID-19), în special prin restricționarea circulației străinilor în legătură cu măsurile impuse pentru prevenirea răspândirii infecției cu COVID-19.

¹ https://statistica.gov.md/public/files/publicatii_electronice/Moldova_in_cifre/2020/Breviar_2020_ro.pdf, pag 12

² <https://statistica.gov.md/newsview.php?l=ro&idc=168&id=6952&parent=0>

1. Aspecte generale privind cadrul legal de gestionare a migrației și azilului în Republica Moldova

Conform Legii 200/2010, Biroul migrație și azil din cadrul Ministerului Afacerilor Interne este *Autoritatea competentă pentru străini* – structură specializată, care exercită atribuții cu privire la regimul străinilor în Republica Moldova, precum și cu privire la gestionarea evidenței străinilor cărora li s-a acordat drept de ședere în Republica Moldova³

Biroul migrație și azil al MAI întreprinde măsurile necesare pentru gestionarea eficientă a proceselor de admisie și reglementare a șederii străinilor în Republica Moldova, cu respectarea drepturilor și libertăților fundamentale ale omului, consolidare a sistemului de azil și protecției internaționale, asigurarea coordonării mecanismelor ce țin de integrarea economică, socială și culturală a străinilor în Republica Moldova, asigurarea conlucrării cu autoritățile administrației publice centrale și locale, cu societatea civilă și organisme internaționale, asigurarea respectării de către străini a regimului de ședere în Republica Moldova, asigurarea măsurilor eficiente pentru prevenirea și combaterea șederii ilegale a străinilor, aplicarea, după caz, a măsurilor coercitive și îndepărtarea străinilor cu ședere ilegală pe teritoriul țării.

Activitatea Biroului migrație și azil se axează pe valorificarea priorităților și obiectivelor prevăzute în cadrul normativ, ce ține de gestionarea domeniului, în special:

- Legea nr.270/2008 privind azilul în Republica Moldova;
- Legea nr.200/2010 privind regimul străinilor în Republica Moldova;
- Legea nr.274/2011 privind integrarea străinilor în Republica Moldova;
- Legea nr.273/1994 cu privire la actele de identitate din sistemul național de pașapoarte;
- Legea nr.269/1994 cu privire la ieșirea și intrarea în Republica Moldova;
- Legea nr.1024/2000 cetățeniei Republicii Moldova;
- Legea nr. 467-XV/2003 cu privire la informatizare și la resursele informaționale de stat;
- Legea nr.241/2005 privind prevenirea și combaterea traficului de ființe umane;
- Legea nr.257/2013 privind resortisanții statelor terțe care au obligația deținerii unei vize și resortisanții statelor terțe care sânt exonerati de obligativitatea deținerii unei vize la traversarea frontierei de stat a Republicii Moldova;
- Hotărârea Guvernului nr.1187/2010 cu privire la implementarea Ghișeului unic de documentare a străinilor;
- Hotărârea Guvernului nr.331/2011 cu privire la eliberarea invitațiilor pentru străini;
- Hotărârea Guvernului nr.492/2011 pentru aprobarea Regulamentului cu privire la procedurile de returnare, expulzare și readmisie a străinilor de pe teritoriul Republicii;
- Hotărârea Guvernului nr.493/2011 cu privire la aprobarea Regulamentului Centrului de Plasament Temporar al Străinilor;
- Hotărârea Guvernului nr.655/2011 cu privire la aprobarea Strategiei Naționale a Moldovei în domeniul Migrației și azilului (2011-2020);
- Hotărârea Guvernului nr.125/2013 pentru aprobarea Regulamentului privind eliberarea actelor de identitate și evidența locuitorilor Republicii Moldova;
- Hotărârea Guvernului nr.736/2016 cu privire la aprobarea Planului de acțiuni pentru anii 2016-2020 privind implementarea Strategiei naționale în domeniul migrației și azilului (2011-2020).

³ legis.md/cautare/getResults?doc_id=122081&lang=ro

2. Admisia, reglementarea șederii/imigrarea și documentarea străinilor cu permise de ședere

2.1. Invitații

În rezultatul unui șir de modificări esențiale, din ultimii trei ani, ale legislației ce ține de admisia străinilor în Republica Moldova, în special modificările **Hotărârii Guvernului nr. 331/2011 cu privire la eliberarea invitațiilor pentru străini**, a fost redusă Lista statelor ai căror cetățeni necesită invitații pentru perfectarea vizei de intrare în Republica Moldova de la 86 până la 35 de state⁴ în anul 2020.

Pe parcursul anului 2020, au fost recepționate în total 393 solicitări de invitații, din care 243 solicitări pentru viză de scurtă ședere și 150 solicitări pentru viză de lungă ședere, din 32 de state.

În rezultatul examinării și verificărilor efectuate au fost eliberate 213 invitații, din totalul celor eliberate 130 (61%) de invitații au fost eliberate la solicitarea persoanelor juridice și 83 (39%) de invitații - la solicitarea persoanelor fizice. Din numărul total de solicitări de invitații 180 solicitări au fost respinse și revocate.

Tabelul 1. Solicitări de invitații după țara de cetățenie a persoanei invitate, tipul și scopul vizei solicitate, în anul 2020

Țara	Total invitații solicitate	Viză de scurtă ședere:						Viză de lungă ședere:				
		Total	din care:					Total	din care:			
			Afaceri	Viză privată	Turism	Activități sportive și culturale	Altele		Reîntregirea familiei	Angajare la muncă	Studii	Altele
Total	393	243	64	85	23	48	23	150	33	25	89	3
<i>din care :</i>												
Afganistan	5	4	2	1	1	0	0	1	1	0	0	0
Algeria	5	2	0	2	0	0	0	3	2	1	0	0
Bangladesh	74	24	7	2	5	0	10	50	0	0	50	0
Burkina Faso	3	3	0	0	0	3	0	0	0	0	0	0
Camerun	13	5	0	1	1	3	0	8	0	0	8	0
Coasta de Fildeș	9	7	0	1	0	6	0	2	0	2	0	0
Egipt	17	15	3	7	4	0	1	2	1	0	1	0
Ghana	9	8	0	0	6	2	0	1	0	0	0	1
Indonezia	10	4	3	1	0	0	0	6	1	5	0	0
Iordania	7	5	1	3	0	0	1	2	1	0	1	0
Irak	23	21	14	7	0	0	0	2	2	0	0	0
Iran	7	6	3	1	0	0	2	1	0	0	1	0

⁴ legis.md/cautare/getResults?doc_id=115480&lang=ro

Liban	42	29	8	21	0	0	0	13	11	0	2	0
Libia	2	2	2	0	0	0	0	0	0	0	0	0
Mali	5	5	0	0	0	5	0	0	0	0	0	0
Maroc	2	2	0	2	0	0	0	0	0	0	0	0
Mauritania	1	1	0	0	0	1	0	0	0	0	0	0
Niger	1	1	0	0	0	1	0	0	0	0	0	0
Nigeria	79	42	4	6	1	26	5	37	3	11	23	0
Pakistan	20	16	8	7	1	0	0	4	1	1	1	1
Palestina	4	3	1	2	0	0	0	1	1	0	0	0
Refugiat (Conf.Art.1 Conv.1951)	3	3	1	2	0	0	0	0	0	0	0	0
Republica Congo	1	1	0	0	0	0	1	0	0	0	0	0
R. Democratică Congo	1	1	0	1	0	0	0	0	0	0	0	0
Senegal	1	1	0	0	0	1	0	0	0	0	0	0
Sierra Leone	2	0	0	0	0	0	0	2	0	2	0	0
Siria	22	14	4	6	3	0	1	8	4	3	0	1
Somalia	1	1	0	0	1	0	0	0	0	0	0	0
Sudan	2	0	0	0	0	0	0	2	0	0	2	0
Tunisia	6	4	0	3	0	0	1	2	2	0	0	0
Turkmenistan	15	12	3	8	0	0	1	3	3	0	0	0
Yemen	1	1	0	1	0	0	0	0	0	0	0	0

Tabelul 2. Numărul solicitărilor de invitații și a invitațiilor eliberate pentru străini, în funcție de scopul intrării acestora în țară, în anul 2020

Scopul	Total cereri depuse	Total invitații eliberate	din care la solicitarea:	
			persoanelor fizice	persoanelor juridice
Total	393	213	83	130
<i>inclusiv pentru:</i>				
Activități religioase	1	1	0	1
Activități sportive	49	35	0	35
Activități științifice	1	0	0	0
Activități umanitare	1	0	0	0
Afaceri	66	43	0	43
Angajare în muncă	25	25	0	25
Activități de întreprinzător	2	1	0	1
Reîntregirea familiei	33	30	30	0
Studii	89	20	0	20
Turism	27	1	0	1
Vizită privată	88	53	53	0
Alte activități	11	4	0	4

Tabelul 3. Numărul străinilor care au obținut invitații pentru intrarea în Republica Moldova, la solicitarea persoanelor juridice, după țara de cetățenie, sexe și grupe de vârstă, în anul 2020

persoane

Țara	Total			<i>inclusiv grupa de vârstă, ani:</i>																
	Ambele sexe	Masculin	Feminin	20-24		25-29		30-34		35-39		40-44		45-49		50-54		alte		
				Masculin	Feminin	Masculin	Feminin	Masculin	Feminin	Masculin	Feminin	Masculin	Feminin	Masculin	Feminin	Masculin	Feminin	Masculin	Feminin	
Total	130	116	14	17	2	12	6	7	2	8	0	11	1	8	0	9	0	44	3	
<i>inclusiv:</i>																				
Afganistan	2	2	0	0	0	0	0	0	0	0	0	0	0	0	0	2	0	0	0	0
Algeria	1	0	1	0	0	0	1	0	0	0	0	0	0	0	0	0	0	0	0	0
Bangladesh	6	5	1	0	0	0	1	1	0	0	0	1	0	1	0	2	0	0	0	0
Burkina Faso	2	2	0	2	0	0	0	0	0	0	0	0	0	0	0	0	0	0	0	0
Camerun	3	3	0	1	0	1	0	0	0	0	0	0	0	0	0	0	0	0	1	0
Coasta de Fildeș	6	6	0	1	0	0	0	0	0	0	0	0	0	0	0	0	0	0	5	0
Egipt	5	4	1	0	0	0	0	0	0	1	0	1	0	1	0	0	0	0	1	1
Ghana	2	2	0	1	0	1	0	0	0	0	0	0	0	0	0	0	0	0	0	0
Indonezia	5	0	5	0	2	0	1	0	1	0	0	0	0	0	0	0	0	0	0	1
Iordania	3	2	1	0	0	0	0	0	0	0	0	0	0	1	0	0	0	0	1	1
Irak	7	7	0	0	0	0	0	1	0	3	0	1	0	0	0	2	0	0	0	0
Iran	4	4	0	0	0	0	0	0	0	1	0	1	0	2	0	0	0	0	0	0
Liban	8	7	1	0	0	1	1	1	0	1	0	1	0	0	0	1	0	0	2	0
Libia	1	1	0	0	0	0	0	0	0	0	0	0	0	0	0	1	0	0	0	0
Mali	3	3	0	3	0	0	0	0	0	0	0	0	0	0	0	0	0	0	0	0
Mauritania	1	1	0	0	0	0	0	0	0	0	0	0	0	0	0	0	0	0	1	0
Niger	1	1	0	1	0	0	0	0	0	0	0	0	0	0	0	0	0	0	0	0
Nigeria	46	45	1	7	0	5	0	2	1	1	0	2	0	0	0	0	0	28	0	0
Pakistan	6	5	1	0	0	0	1	0	0	1	0	1	0	2	0	0	0	1	0	0
Refugiat (Conf.Art.1 Conv.1951)	1	1	0	0	0	0	0	0	0	0	0	0	0	0	0	0	0	1	0	0
R. Democratică Congo	1	1	0	0	0	1	0	0	0	0	0	0	0	0	0	0	0	0	0	0
Sierra Leone	2	2	0	0	0	0	0	0	0	0	0	0	0	0	0	0	0	2	0	0
Siria	9	9	0	1	0	3	0	0	0	0	0	3	0	1	0	1	0	0	0	0
Sudan	1	1	0	0	0	0	0	1	0	0	0	0	0	0	0	0	0	0	0	0
Tunisia	1	0	1	0	0	0	1	0	0	0	0	0	0	0	0	0	0	0	0	0
Turkmenistan	3	2	1	0	0	0	0	1	0	0	0	0	1	0	0	0	0	1	0	0

2.2. Acordarea străinilor dreptului de ședere

Pe parcursul anului 2020 au intrat în vigoare prevederile noi ale legislației migraționale, inclusiv facilitarea procedurii ce țin de admisia, acordarea și prelungirea dreptului de ședere străinilor în Republica Moldova, fapt care a influențat dinamica și anumite caracteristici ale fluxului migrațional.

În anul 2020 în Republica Moldova au sosit 2.875 de străini, din care 2.511 s-au stabilit cu traiul în orașe și 364 – în localități rurale. Dintre străinii care s-au stabilit cu reședința în Republica

Moldova 1.974 au fost bărbați și 901 - femei. Mai mult de jumătate (cca. 52%) din numărul imigranților aveau studii medii de specialitate și liceale, 37% - studii superioare și cca 11% - alt nivel de instruire.

Împreună cu părinții, în anul 2020, au sosit 64 de copii în vârstă de până la 16 ani.

Străinii au sosit din cca 98 de state, ponderea cea mai mare din totalul celor sosiți pe parcursul anului 2020 au avut-o cetățenii Ucrainei, Turciei și Federației Ruse.

Distribuția numărului imigranților străini după scopul sosirii denotă că, în scop de muncă au sosit 1.371 persoane (din care 61 investitori străini), pentru reîntregirea familiei – 1.046 persoane, pentru studii – 241 persoane, pentru activități religioase, umanitare și de voluntariat – 108 persoane, alte scopuri – 110 persoane.

Din totalul străinilor documentați în anul 2020 cu drept de ședere în Republica Moldova, 2.825 persoane au primit drept de ședere provizorie și 50 persoane – drept de ședere permanentă.

Tabelul 4. Stabilirea cu traiul a imigranților străini în unitățile administrativ - teritoriale ale Republicii Moldova în anul 2020, în funcție de țara de origine, mediul de reședință, motivul imigrării, tipul dreptului de ședere acordat și nivelul de instruire

<i>Total - Republica Moldova*</i>		<i>persoane</i>		
		Total	Urban	Rural
1. Au sosit imigranți	Total	2875	2511	364
<i>din care:</i>	copii până la 16 ani	64	60	4
2. Au sosit din:	Africa de Sud	1	1	0
	Albania	1	1	0
	Algeria	1	1	0
	Argentina	3	3	0
	Armenia	23	21	2
	Australia	5	5	0
	Austria	7	7	0
	Azerbaidjan	86	81	5
	Bangladesh	1	1	0
	Belarus	27	24	3
	Belgia	6	6	0
	Bosnia și Herțegovina	2	2	0
	Brazilia	6	6	0
	Bulgaria	17	16	1
	Camerun	7	7	0
	Canada	5	5	0
	Cehia	7	6	1
	Chile	1	1	0
	China	12	12	0
	Ciad	1	1	0
	Cipru	3	3	0
	Coasta de Fildeș	1	0	1
	Columbia	4	4	0
	Coreea de Sud	3	3	0
	Croația	4	4	0

Danemarca	2	1	1
Egipt	2	2	0
Elveția	4	4	0
Emiratele Arabe Unite	2	1	1
Estonia	3	2	1
Etiopia	1	1	0
Federația Rusă	426	376	50
Filipine	1	1	0
Finlanda	2	2	0
Franța	22	19	3
Gambia	1	1	0
Georgia	33	31	2
Germania	18	16	2
Ghana	1	1	0
Grecia	13	12	1
India	79	79	0
Indonezia	4	4	0
Irak	1	1	0
Irlanda	5	5	0
Israel	42	42	0
Italia	81	73	8
Japonia	2	2	0
Kazahstan	23	23	0
Kârgâzstan	17	15	2
Letonia	8	8	0
Liban	16	16	0
Lituania	3	3	0
Luxemburg	5	5	0
Macedonia	1	1	0
Madagascar	1	1	0
Malawi	1	1	0
Malaysia	1	1	0
Marea Britanie	19	17	2
Mauritius	1	1	0
Mexic	4	4	0
Mongolia	2	2	0
Muntenegru	1	1	0
Nepal	11	11	0
Nigeria	24	17	7
Norvegia	1	1	0
Noua Zeelandă	2	2	0
Olanda	7	7	0
Pakistan	3	3	0
Palestina	1	1	0
Papua Noua Guinee	1	1	0
Peru	2	2	0
Polonia	10	10	0

	Portugalia	42	42	0
	România	386	340	46
	Senegal	1	1	0
	Serbia	6	6	0
	Sierra Leone	1	1	0
	Siria	12	12	0
	Slovacia	2	2	0
	Slovenia	1	1	0
	Spania	16	16	0
	Sri Lanka	3	3	0
	SUA	80	80	0
	Sudan	2	2	0
	Suedia	4	4	0
	Tadjikistan	23	22	1
	Trinidad Tobago	1	1	0
	Tunisia	4	4	0
	Turcia	432	343	89
	Turkmenistan	3	3	0
	Ucraina	642	515	127
	Uganda	1	1	0
	Ungaria	1	1	0
	Uruguay	1	1	0
	Uzbekistan	58	51	7
	Altele	9	8	1
3. Motivul stabilirii cu traul:	Activități de voluntariat	39	38	1
	Activități religioase	63	56	7
	Activități umanitare	6	6	0
	Cu drept la dobândirea cetățeniei RM	29	23	6
	Familie-cu cetățean al RM	899	757	142
	Familie-cu străin	144	133	11
	Familie-independent	3	2	1
	Investiții-acționar	1	1	0
	Investiții-asociat	42	42	0
	Investiții-funcție de conducere	18	17	1
	Muncă – activități didactice	24	23	1
	Muncă – conducător TI	7	7	0
	Muncă – domeniul culturii	3	3	0
	Muncă – domeniul sănătății	1	1	0
	Muncă – proiecte externe	69	69	0
	Muncă – proiecte naționale	19	18	1
	Muncă – specialist TI	3	3	0
	Muncă – ZEL	13	13	0
	Muncă-domeniul sportului	85	73	12
	Muncă-funcție de conducere	37	36	1
	Muncă-lucrător calificat	3	3	0
	Muncă-lucrător detașat	259	210	49
	Muncă-lucrător imigrant	782	660	122

	Străin UE-conducător	3	3	0
	Străin UE-specialist	1	1	0
	Străin UE-stagiar	1	1	0
	Studii-postuniversitare	60	59	1
	Studii-preuniversitare	35	35	0
	Studii-universitare	146	145	1
	Alte cazuri justificate	80	73	7
4. Celor sosiți li s-a acordat drept de ședere:	Permanentă	50	44	6
	Provizorie	2825	2467	358
5. Din cei sosiți:	Feminin	901	804	97
	Masculin	1974	1707	267
6. Cei sosiți au studii:	Bacalaureat	11	11	0
	Generale obligatorii	109	99	10
	Gimnaziale	39	35	4
	Liceale, medii de cultura generala	558	486	72
	Medii de specialitate (colegiu)	923	742	181
	Medii incomplete	20	18	2
	Postuniversitare	1	1	0
	Primare	2	2	0
	Secundare	1	1	0
	Secundare generale	3	3	0
	Secundare profesionale	22	15	7
	Superioare	1067	986	81
	Superioare incomplete	25	22	3
	Altele, inclusiv fără studii	94	90	4

din care în:

Mun. CHIȘINĂU		Total	Urban	Rural
1. Au sosit imigranți din care:	Total	1529	1510	19
	copii până la 16 ani	34	34	0
2. Au sosit din:	Africa de Sud	1	1	0
	Albania	1	1	0
	Algeria	1	1	0
	Argentina	1	1	0
	Armenia	14	14	0
	Australia	4	4	0
	Austria	5	5	0
	Azerbaidjan	47	45	2
	Bangladesh	1	1	0
	Belarus	14	14	0
	Belgia	4	4	0
	Brazilia	6	6	0
	Bulgaria	8	8	0
	Camerun	6	6	0
	Canada	5	5	0
	Cehia	5	5	0
	Chile	1	1	0
	China	12	12	0

Cipru	2	2	0
Columbia	1	1	0
Coreea de Sud	3	3	0
Croația	2	2	0
Egipt	1	1	0
Elveția	3	3	0
Estonia	2	2	0
Etiopia	1	1	0
Federația Rusă	149	148	1
Filipine	1	1	0
Finlanda	1	1	0
Franța	16	16	0
Gambia	1	1	0
Georgia	20	19	1
Germania	14	14	0
Grecia	11	11	0
India	76	76	0
Indonezia	4	4	0
Irlanda	4	4	0
Israel	39	39	0
Italia	49	49	0
Japonia	2	2	0
Kazahstan	21	21	0
Kârgâzstan	10	10	0
Letonia	7	7	0
Liban	8	8	0
Lituania	3	3	0
Luxemburg	5	5	0
Macedonia	1	1	0
Madagascar	1	1	0
Marea Britanie	13	13	0
Mexic	4	4	0
Mongolia	2	2	0
Munte negru	1	1	0
Nepal	11	11	0
Nigeria	10	10	0
Norvegia	1	1	0
Olanda	5	5	0
Pakistan	2	2	0
Palestina	1	1	0
Papua Noua Guinee	1	1	0
Peru	2	2	0
Polonia	4	4	0
Portugalia	3	3	0
România	216	211	5
Senegal	1	1	0
Serbia	6	6	0
Siria	9	9	0

	Slovenia	1	1	0
	Slovenia	1	1	0
	Spania	8	8	0
	Sri Lanka	3	3	0
	SUA	75	75	0
	Sudan	2	2	0
	Suedia	3	3	0
	Tadjikistan	18	18	0
	Tunisia	2	2	0
	Turcia	234	231	3
	Turkmenistan	3	3	0
	Ucraina	241	238	3
	Uganda	1	1	0
	Uruguay	1	1	0
	Ungaria	1	1	0
	Uzbekistan	47	43	4
	Altele	2	2	0
3. Motivul stabilirii cu traiul:	Activități de voluntariat	24	24	0
	Activități religioase	40	40	0
	Activități umanitare	6	6	0
	Cu drept la dobândirea cetățeniei RM	10	10	0
	Familie-cu cetățean al RM	305	297	8
	Familie-cu străin	85	84	1
	Familie-independent	1	1	0
	Investiții-acționar	2	2	0
	Investiții-asociat	32	32	0
	Investiții-funcție de conducere	16	16	0
	Muncă-activități didactice	15	15	0
	Muncă-conducător TI	6	6	0
	Muncă-domeniul culturii	3	3	0
	Muncă-proiecte externe	50	50	0
	Muncă-proiecte naționale	16	15	1
	Muncă-specialist TI	3	3	0
	Muncă-ZEL*	12	12	0
	Muncă-domeniul sportului	39	39	0
	Muncă-funcție de conducere	29	29	0
	Muncă-lucrător calificat	2	2	0
	Muncă-lucrător detașat	109	109	0
	Muncă-lucrător imigrant	482	474	8
	Străin UE-conducător	3	3	0
	Străin UE-specialist	1	1	0
	Străin UE-stagiar	1	1	0
	Studii-postuniversitare	58	57	1
	Studii-preuniversitare	25	25	0
	Studii-universitare	139	139	0
	Alte cazuri justificate	15	15	0
4. Celor sosiți li s-au acordat drept de ședere:	Permanentă	21	21	0
	Provizorie	1508	1489	19

5. Din cei sosiți:	Femei	452	446	6
	Bărbați	1077	1064	13
6. Cei sosiți au studii:	Bacalaureat	7	7	0
	Generale obligatorii	17	17	0
	Gimnaziale	21	21	0
	Liceale, medii de cultură generală	359	349	10
	Medii de specialitate (colegiu)	360	354	6
	Medii incomplete	14	14	0
	Primare	1	1	0
	Secundare generale	2	2	0
	Secundare profesionale	13	12	1
	Superioare	674	672	2
	Superioare incomplete	7	7	0
	Altele, inclusiv fără studii	54	54	0

Mun. BĂLȚI		Total	Urban	Rural
1. Au sosit imigranți din care:	Total	104	104	0
	copii până la 16 ani	2	2	0
2. Au sosit din:	Argentina	2	2	0
	Armenia	2	2	0
	Australia	1	1	0
	Azerbaidjan	1	1	0
	Federația Rusă	14	14	0
	Germania	2	2	0
	Italia	2	2	0
	Kazahstan	1	1	0
	Malaysia	1	1	0
	Marea Britanie	1	1	0
	Nigeria	1	1	0
	România	23	23	0
	SUA	3	3	0
	Ucraina	48	48	0
	Uzbekistan	2	2	0
Altele	0	0	0	
3. Motivul stabilirii cu traul:	Activități de voluntariat	2	2	0
	Activități religioase	2	2	0
	Familie-cu cetățean al RM	40	40	0
	Familie-cu străin	5	5	0
	Investiții-asociat	2	2	0
	Muncă-proiecte externe	2	2	0
	Muncă- proiecte naționale	2	2	0
	Muncă-domeniul sportului	5	5	0
	Muncă-funcție de conducere	1	1	0
	Muncă-lucrător detașat	28	28	0
	Muncă-lucrător imigrant	11	11	0
	Studii-preuniversitare	3	3	0
	Studii-universitare	1	1	0
	Alte cazuri justificate	0	0	0
4. Celor sosiți li s-a acordat drept de ședere:	Permanentă	2	2	0
	Provizorie	102	102	0

5. Din cei sosiți:	Femei	33	33	0
	Bărbați	71	71	0
6.Cei sosiți au studii:	Generale obligatorii	18	18	0
	Gimnaziale	1	1	0
	Liceale, medii de cultură generală	6	6	0
	Medii de specialitate (colegiu)	39	39	0
	Medii incomplete	1	1	0
	Superioare	35	35	0
	Superioare incomplete	1	1	0
	Altele, inclusiv fără studii	3	3	0

Raionul ANENII NOI		Total	Urban	Rural
1. Au sosit imigranți din care:	Total	26	19	7
	copii până la 16 ani	1	1	0
2. Au sosit din:	Belarus	2	2	0
	Federația Rusă	9	7	2
	Germania	1	0	1
	Olanda	1	1	0
	România	6	3	3
	Turcia	1	1	0
	Ucraina	6	5	1
	Altele	0	0	0
3. Motivul stabilirii cu traiul:	Cu drept la dobândirea cetățeniei RM	1	1	0
	Familie-cu cetățean al RM	17	11	6
	Familie-cu străin	2	1	1
	Investiții-asociat	1	1	0
	Muncă-lucrător imigrant	4	4	0
	Studii-universitare	1	1	0
4. Celor sosiți li s-a acordat drept de ședere:	Permanentă	2	2	0
	Provizorie	24	17	7
5. Din cei sosiți:	Femei	13	10	3
	Bărbați	13	9	4
6. Cei sosiți au studii:	Generale obligatorii	1	0	1
	Gimnaziale	1	1	0
	Liceale, medii de cultură generală	4	2	2
	Medii de specialitate (colegiu)	9	7	2
	Superioare	7	5	2
	Superioare incomplete	3	3	0
	Altele, inclusiv fără studii	1	1	0

Raionul BASARABEASCA		Total	Urban	Rural
1. Au sosit imigranți din care:	Total	12	10	2
	copii până la 16 ani	0	0	0
2. Au sosit din:	Federația Rusă	2	0	2
	Georgia	1	1	0
	România	1	1	0
	Ucraina	7	7	0
	Uzbekistan	1	1	0
3. Motivul stabilirii cu traiul:	Familie-cu cetățean al RM	9	7	2
	Familie-independent	1	1	0
	Alte cazuri justificate	2	2	0

4. Celor sosiți li s-a acordat drept de ședere:	Provizorie	12	10	2
5. Din cei sosiți:	Femei	9	8	1
	Bărbați	3	2	1
6. Cei sosiți au studii:	Gimnaziale	2	2	0
	Liceale, medii de cultură generală	4	3	1
	Medii de specialitate (colegiu)	3	3	0
	Superioare	3	2	1
	Altele, inclusiv fără studii	0	0	0
Raionul BRICENI		Total	Urban	Rural
1. Au sosit imigranți din care:	Total	27	26	1
	copii pînă la 16 ani	0	0	0
2. Au sosit din:	Armenia	1	1	0
	Azerbaidjan	1	1	0
	Federația Rusă	3	3	0
	Georgia	1	1	0
	Italia	3	3	0
	România	5	5	0
	Slovacia	1	1	0
	Tadjikistan	1	1	0
	Ucraina	11	10	1
	Altele	0	0	0
3. Motivul stabilirii cu traiul:	Familie-cu cetățean al RM	21	20	1
	Familie-cu străin	1	1	0
	Investiții-asociat	1	1	0
	Muncă-lucrător detașat	2	2	0
	Muncă-lucrător imigrant	2	2	0
	Alte cazuri justificate	0	0	0
4. Celor sosiți li s-a acordat drept de ședere:	Provizorie	27	26	1
5. Din cei sosiți:	Femei	12	11	1
	Bărbați	15	15	0
6. Cei sosiți au studii:	Generale obligatorii	12	11	1
	Liceale, medii de cultură generală	1	1	0
	Medii de specialitate (colegiu)	8	8	0
	Superioare	5	5	0
	Altele, inclusiv fără studii	1	1	0
Raionul CAHUL		Total	Urban	Rural
1. Au sosit imigranți din care:	Total	156	74	82
	copii pînă la 16 ani	7	7	0
2. Au sosit din:	Armenia	2	0	2
	Azerbaidjan	9	9	0
	Cehia	1	0	1
	Federația Rusă	12	10	2
	Franța	1	0	1
	Georgia	2	2	0
	Grecia	1	0	1
	India	1	1	0
	Italia	1	0	1
	Nigeria	1	0	1

	România	42	23	19
	Siria	2	2	0
	Turcia	9	9	0
	Ucraina	72	18	54
3. Motivul stabilirii cu traiul:	Activități de voluntariat	3	2	1
	Activități religioase	6	3	3
	Familie-cu cetățean al RM	42	24	18
	Familie-cu străin	10	10	0
	Familie-independent	1	0	1
	Munca-proiecte externe	4	4	0
	Muncă-funcție de conducere	2	1	1
	Muncă-lucrător detașat	67	18	49
	Muncă-lucrător imigrant	21	12	9
	Alte cazuri justificate	0	0	0
4. Celor sosiți li s-a acordat drept de ședere:	Permanentă	3	2	1
	Provizorie	153	72	81
5. Din cei sosiți:	Femei	51	42	9
	Bărbați	105	32	73
6. Cei sosiți au studii:	Generale obligatorii	2	2	0
	Gimnaziale	2	0	2
	Liceale, medii de cultură generală	19	11	8
	Medii de specialitate (colegiu)	94	36	58
	Superioare	31	17	14
	Altele, inclusiv fără studii	8	8	0
Raionul CANTEMIR		Total	Urban	Rural
1. Au sosit imigranți din care:	Total:	15	8	7
	copii până la 16 ani	0	0	0
2. Au sosit din:	Federația Rusă	4	4	0
	Franța	1	0	1
	Georgia	1	0	1
	Italia	1	0	1
	Nigeria	1	0	1
	România	5	4	1
	Turcia	1	0	1
	Ucraina	1	0	1
	Altele	0	0	0
3. Motivul stabilirii cu traiul:	Activități religioase	1	0	1
	Familie-cu cetățean al RM	11	5	6
	Muncă-lucrător imigrant	3	3	0
	Alte cazuri justificate	0	0	0
4. Celor sosiți li s-a acordat drept de ședere:	Permanentă	1	0	1
	Provizorie	14	8	6
5. Din cei sosiți:	Femei	4	3	1
	Bărbați	11	5	6
6. Cei sosiți au studii:	Liceale, medii de cultură generală	4	2	2
	Medii de specialitate (colegiu)	5	4	1
	Superioare	6	2	4

Raionul CĂLĂRAȘI		Total	Urban	Rural
1. Au sosit imigranți din care:	Total	58	57	1
	copii până la 16 ani	0	0	0
2. Au sosit din:	Belarus	1	1	0
	Bosnia și Herțegovina	1	1	0
	Columbia	1	1	0
	Federația Rusă	1	1	0
	Irlanda	1	1	0
	Israel	1	1	0
	Kârgâzstan	2	1	1
	Marea Britanie	1	1	0
	Portugalia	39	39	0
	România	2	2	0
	Spania	6	6	0
	Turcia	2	2	0
	Altele	0	0	0
3. Motivul stabilirii cu traiul:	Cu drept la dobândirea cetățeniei RM	1	1	0
	Familie-cu cetățean al RM	4	4	0
	Muncă- proiecte externe	3	3	0
	Muncă-lucrător detașat	43	43	0
	Muncă-lucrător imigrant	7	6	1
	Alte cazuri justificate	0	0	0
4. Celor sosiți li s-a acordat drept de ședere:	Provizorie	58	57	1
5. Din cei sosiți:	Femei	3	3	0
	Bărbați	55	54	1
6. Cei sosiți au studii:	Liceale, medii de cultură generală	4	4	0
	Medii de specialitate (colegiu)	46	45	1
	Superioare	7	7	0
	Superioare incomplete	1	1	0
	Altele, inclusiv fără studii	0	0	0
Raionul CĂUȘENI		Total	Urban	Rural
1. Au sosit imigranți din care:	Total:	33	29	4
	copii până la 16 ani	2	2	0
2. Au sosit din:	Federația Rusă	13	11	2
	Italia	2	2	0
	România	1	0	1
	Turcia	1	1	0
	Ucraina	11	10	1
	Uzbekistan	5	5	0
	Altele	0	0	0
3. Motivul stabilirii cu traiul:	Familie-cu cetățean al RM	15	11	4
	Familie-cu străin	3	3	0
	Investiții-asociat	1	1	0
	Muncă-lucrător detașat	1	1	0
	Muncă-lucrător imigrant	13	13	0
4. Celor sosiți li s-a acordat drept de ședere:	Permanentă	1	0	1
	Provizorie	32	29	3
5. Din cei sosiți:	Femei	9	7	2
	Bărbați	24	22	2

6. Cei sosiți au studii:	Generale obligatorii	1	1	0
	Gimnaziale	2	2	0
	Liceale, medii de cultură generală	9	8	1
	Medii de specialitate (colegiu)	4	3	1
	Superioare	13	11	2
	Superioare incomplete	1	1	0
	Altele, inclusiv fără studii	3	3	0

Raionul CIMIȘLIA		Total	Urban	Rural
1. Au sosit imigranți <i>din care:</i>	Total	12	7	5
	copii până la 16 ani	0	0	0
2. Au sosit din:	Ciad	1	1	0
	Federația Rusă	6	4	2
	România	1	1	0
	Uzbekistan	2	1	1
	Altele	0	0	0
3. Din cei sosiți:	Familie-cu cetățean al RM	11	6	5
	Alte cazuri justificate	1	1	0
4. Celor sosiți li s-a acordat drept de ședere:	Provizorie	12	7	5
5. Din cei sosiți:	Femei	6	4	2
	Bărbați	6	3	3
6. Cei sosiți au studii:	Liceale, medii de cultură generală	2	2	0
	Medii de specialitate (colegiu)	3	1	2
	Medii incomplete	1	0	1
	Superioare	6	4	2
	Altele, inclusiv fără studii	0	0	0

Raionul CRIULENI		Total	Urban	Rural
1. Au sosit imigranți <i>din care:</i>	Total	20	10	10
	copii până la 16 ani	0	0	0
2. Au sosit din:	Belarus	1	1	0
	Federația Rusă	1	0	1
	India	1	1	0
	Italia	1	0	1
	Kârgâzstan	1	0	1
	România	4	3	1
	Ucraina	11	5	6
	Altele	0	0	0
3. Motivul stabilirii cu traiul:	Familie-cu cetățean al RM	12	5	7
	Familie-cu străin	1	1	0
	Muncă-domeniul sportului	5	2	3
	Muncă-lucrător imigrant	1	1	0
	Studii-universitare	1	1	0
	Alte cazuri justificate	0	0	0
4. Celor sosiți li s-a acordat drept de ședere:	Permanentă	1	1	0
	Provizorie	19	9	10
5. Din cei sosiți:	Femei	6	1	5
	Bărbați	14	9	5
6. Cei sosiți au studii:	Bacalaureat	2	2	0
	Generale obligatorii	1	0	1

	Liceale, medii de cultură generală	9	3	6
	Medii de specialitate (colegiu)	3	1	2
	Superioare	5	4	1
	Altele, inclusiv fără studii	0	0	0
Raionul DONDUȘENI		Total	Urban	Rural
1. Au sosit imigranți	Total	10	10	0
<i>din care:</i>	copii până la 16 ani	1	1	
2. Au sosit din:	Federația Rusă	3	3	
	România	1	1	
	Turcia	1	1	
	Ucraina	5	5	
3. Motivul stabilirii cu traiul:	Familie-cu cetățean al RM	7	7	
	Familie-cu străin	1	1	
	Muncă-lucrător imigrant	1	1	
	Alte cazuri justificate	1	1	
4. Celor sosiți li s-a acordat drept de ședere:	Provizorie	10	10	
5. Din cei sosiți:	Femei	7	7	
	Bărbați	3	3	
6. Cei sosiți au studii:	Generale obligatorii	2	2	
	Liceale, medii de cultură generală	1	1	
	Medii de specialitate (colegiu)	4	4	
	Superioare incomplete	1	1	
	Altele, inclusiv fără studii	2	2	
Raionul DROCHIA		Total	Urban	Rural
1. Au sosit imigranți	Total	8	8	0
<i>din care:</i>	copii până la 16 ani	1	1	
2. Au sosit din:	Federația Rusă	1	1	
	Liban	2	2	
	România	1	1	
	Turcia	2	2	
	Ucraina	2	2	
	Altele	0	0	
3. Motivul stabilirii cu traiul:	Familie-cu cetățean al RM	4	4	
	Muncă-lucrător imigrant	4	4	
	Alte cazuri justificate	0	0	
4. Celor sosiți li s-a acordat drept de ședere.:	Provizorie	8	8	
5. Din cei sosiți:	Femei	4	4	
	Bărbați	4	4	
6. Cei sosiți au studii:	Generale obligatorii	4	4	
	Medii de specialitate (colegiu)	1	1	
	Superioare	3	3	
Raionul DUBĂSARI		Total	Urban	Rural
1. Au sosit imigranți	Total	18	11	7
<i>din care:</i>	copii până la 16 ani	0	0	0
2. Au sosit din:	Federația Rusă	8	5	3
	România	3	2	1
	Ucraina	7	4	3
	Altele	0	0	0

3. Motivul stabilirii cu traiul:	Cu drept la dobândirea cetățeniei RM	1	0	1
	Familie-cu cetățean al RM	14	9	5
	Studii-universitare	1	0	1
	Alte cazuri justificate	2	2	0
4. Celor sosiți li s-a acordat drept de ședere:	Provizorie	18	11	7
5. Din cei sosiți:	Femei	10	5	5
	Bărbați	8	6	2
6. Cei sosiți au studii:	Liceale, medii de cultură generală	6	3	3
	Medii de specialitate (colegiu)	4	3	1
	Superioare	7	5	2
	Superioare incomplete	1	0	1
	Altele, inclusiv fără studii	0	0	0
Raionul EDINEȚ		Total	Urban	Rural
1. Au sosit imigranți din care:	Total	18	18	0
	copii până la 16 ani	0	0	
2. Au sosit din:	Federația Rusă	2	2	
	Polonia	2	2	
	România	2	2	
	Ucraina	12	12	
	Altele	0	0	
3. Motivul stabilirii cu traiul:	Activități de voluntariat	1	1	
	Familie-cu cetățean al RM	13	13	
	Muncă- proiecte naționale	1	1	
	Muncă-funcție de conducere	2	2	
	Muncă-lucrător imigrant	1	1	
	Alte cazuri justificate	0	0	
4. Celor sosiți li s-a acordat drept de ședere:	Permanentă	1	1	
	Provizorie	17	17	
5. Din cei sosiți:	Femei	8	8	
	Bărbați	10	10	
6. Cei sosiți au studii:	Generale obligatorii	5	5	
	Liceale, medii de cultură generală	2	2	
	Medii de specialitate (colegiu)	4	4	
	Superioare	7	7	
	Altele, inclusiv fără studii	0	0	

Raionul FĂLEȘTI		Total	Urban	Rural
1. Au sosit imigranți din care:	Total	17	16	1
	copii până la 16 ani	0	0	0
2. Au sosit din:	Azerbaidjan	1	1	0
	Federația Rusă	7	6	1
	Italia	4	4	0
	România	3	3	0
	Ucraina	2	2	0
3. Motivul stabilirii cu traiul:	Familie-cu cetățean al RM	13	12	1
	Muncă-lucrător detașat	1	1	0
	Muncă-lucrător imigrant	3	3	0
	Alte cazuri justificate	0	0	0

4. Celor sosiți li s-a acordat drept de ședere:	Permanentă	1	1	0
	Provizorie	16	15	1
5. Din cei sosiți:	Femei	5	5	0
	Bărbați	12	11	1
6. Cei sosiți au studii:	Generale obligatorii	4	4	0
	Liceale, medii de cultură generală	1	1	0
	Medii de specialitate (colegiu)	6	5	1
	Superioare	6	6	0
	Altele, inclusiv fără studii	0	0	0
Raionul FLOREȘTI		Total	Urban	Rural
1. Au sosit imigranți din care:	Total	14	11	3
	copii până la 16 ani	0	0	0
2. Au sosit din:	Emiratele Arabe Unite	1	1	0
	Federația Rusă	2	1	1
	Letonia	1	1	0
	Liban	2	2	0
	Tadjikistan	1	1	0
	Ucraina	7	5	2
	Altele	0	0	0
3. Motivul stabilirii cu traiul:	Familie-cu cetățean al RM	10	8	2
	Investiții-asociat	2	2	0
	Muncă-funcție de conducere	1	1	0
	Alte cazuri justificate	1	0	1
4. Celor sosiți li s-a acordat drept de ședere:	Provizorie	14	11	3
5. Din cei sosiți:	Femei	8	5	3
	Bărbați	6	6	0
6. Cei sosiți au studii:	Generale obligatorii	3	2	1
	Gimnaziale	2	2	0
	Liceale, medii de cultură generală	1	1	0
	Medii de specialitate (colegiu)	3	2	1
	Secundare profesionale	1	0	1
	Superioare	3	3	0
	Altele, inclusiv fără studii	1	1	0
Raionul GLODENI		Total	Urban	Rural
1. Au sosit imigranți din care:	Total	10	10	0
	copii până la 16 ani	0	0	
2. Au sosit din:	Federația Rusă	3	3	
	Liban	1	1	
	România	3	3	
	Turcia	1	1	
	Ucraina	2	2	
	Altele	0	0	
3. Motivul stabilirii cu traiul:	Familie-cu cetățean al RM	10	10	
4. Celor sosiți li s-a acordat drept de ședere:	Permanentă	1	1	
	Provizorie	9	9	
5. Din cei sosiți:	Femei	5	5	
	Bărbați	5	5	
6. Cei sosiți au studii:	Generale obligatorii	5	5	

	Medii de specialitate (colegiu)	3	3	
	Superioare	2	2	
Raionul HÎNCEȘTI		Total	Urban	Rural
1. Au sosit imigranți din care:	Total	16	12	4
	copii până la 16 ani	0	0	0
2. Au sosit din:	Estonia	1	0	1
	Federația Rusă	2	1	1
	Italia	2	2	0
	România	6	6	0
	Ucraina	4	2	2
	Altele	1	1	0
3. Motivul stabilirii cu traiful:	Familie-cu cetățean al RM	12	8	4
	Muncă- proiecte externe	1	1	0
	Muncă-lucrător calificat	1	1	0
	Muncă-lucrător detașat	1	1	0
	Muncă-lucrător imigrant	1	1	0
	Alte cazuri justificate	0	0	0
4. Celor sosiți li s-a acordat drept de ședere:	Provizorie	16	12	4
5. Din cei sosiți:	Femei	7	3	4
	Bărbați	9	9	0
6. Cei sosiți au studii:	Generale obligatorii	2	2	0
	Medii de specialitate (colegiu)	4	3	1
	Secundare profesionale	1	0	1
	Superioare	7	6	1
	Superioare incomplete	2	1	1
	Altele, inclusiv fără studii	0	0	0
Raionul IALOVENI		Total	Urban	Rural
1. Au sosit imigranți. din care:	Total:	42	28	14
	copii până la 16 ani	1	1	0
2. Au sosit din:	Austria	1	1	0
	Belgia	1	1	0
	Emiratele Arabe Unite	1	0	1
	Federația Rusă	7	3	4
	Franța	1	0	1
	Georgia	2	2	0
	Italia	2	2	0
	Liban	1	1	0
	România	15	10	5
	SUA	1	1	0
	Tadjikistan	1	1	0
	Turcia	1	1	0
	Ucraina	8	5	3
	Altele	0	0	0
3. Motivul stabilirii cu traiful:	Activități religioase	8	6	2
	Familie-cu cetățean al RM	26	17	9
	Familie-cu străin	3	1	2
	Investiții-asociat	1	1	0
	Muncă-proiecte externe	1	1	0

	Muncă-lucrător imigrant	3	2	1
	Alte cazuri justificate	0	0	0
4. Celor sosiți li s-a acordat drept de ședere:	Permanentă	2	1	1
	Provizorie	40	27	13
5. Din cei sosiți:	Femei	16	11	5
	Bărbați	26	17	9
6. Cei sosiți au studii:	Bacalaureat	1	1	0
	Generale obligatorii	3	1	2
	Liceale, medii de cultură generală	11	6	5
	Medii de specialitate (colegiu)	11	9	2
	Primare	1	1	0
	Superioare	15	10	5
	Altele, inclusiv fără studii	0	0	0

Raionul LEOVA		Total	Urban	Rural
1. Au sosit imigranți din care:	Total	21	17	4
	copii până la 16 ani	0	0	0
2. Au sosit din:	Federația Rusă	3	1	2
	Irak	1	1	0
	România	3	1	2
	Siria	1	1	0
	Turcia	12	12	0
	Ucraina	1	1	0
	Altele	0	0	0
3. Motivul stabilirii cu traiul:	Familie-cu cetățean al RM	9	5	4
	Muncă-lucrător imigrant	12	12	0
	Alte cazuri justificate	0	0	0
4. Celor sosiți li s-a acordat drept de ședere:	Permanentă	1	1	0
	Provizorie	20	16	4
5. Din cei sosiți:	Femei	4	1	3
	Bărbați	17	16	1
6. Cei sosiți au studii:	Liceale, medii de cultură generală	3	2	1
	Medii de specialitate (colegiu)	10	8	2
	Superioare	8	7	1
	Altele, inclusiv fără studii	0	0	0

Raionul NISPORENI		Total	Urban	Rural
1. Au sosit imigranți din care:	Total	7	5	2
	copii până la 16 ani	0	0	0
2. Au sosit din:	Cehia	1	1	0
	Federația Rusă	3	2	1
	Ucraina	3	2	1
	Altele	0	0	0
3. Motivul stabilirii cu traiul:	Familie-cu cetățean al RM	6	4	2
	Muncă-domeniul sportului	1	1	0
	Alte cazuri justificate	0	0	0
4. Celor sosiți li s-a acordat drept de ședere:	Permanentă	2	0	2
	Provizorie	5	5	0
5. Din cei sosiți:	Femei	5	3	2
	Bărbați	2	2	0
6. Cei sosiți au studii:	Liceale, medii de cultură generală	3	3	0

	Medii de specialitate (colegiu)	3	2	1
	Secundare profesionale	1	0	1
	Altele, inclusiv fără studii	0	0	0
Raionul OCNIȚA		Total	Urban	Rural
1. Au sosit imigranți din care:	Total	22	21	1
	copii până la 16 ani	0	0	0
2. Au sosit din:	Belarus	1	1	0
	Federația Rusă	6	5	1
	Georgia	1	1	0
	Kârgâzstan	1	1	0
	Ucraina	13	13	0
	Altele	0	0	0
3. Motivul stabilirii cu traiul:	Familie-cu cetățean al RM	19	18	1
	Muncă-domeniul sănătății	1	1	0
	Muncă-lucrător imigrant	2	2	0
	Alte cazuri justificate	0	0	0
4. Celor sosiți li s-a acordat drept de ședere:	Permanentă	1	1	0
	Provizorie	21	20	1
5. Din cei sosiți	Femei	13	13	0
	Bărbați	9	8	1
6. Cei sosiți au studii:	Generale obligatorii	4	4	0
	Liceale, medii de cultură generală	1	0	1
	Medii de specialitate (colegiu)	11	11	0
	Superioare	5	5	0
	Superioare incomplete	1	1	0
	Altele, inclusiv fără studii	0	0	0
Raionul ORHEI		Total	Urban	Rural
1. Au sosit imigranți din care:	Total	31	21	10
	copii până la 16 ani	2	1	1
2. Au sosit din:	Azerbaidjan	3	3	0
	Belarus	2	2	0
	Federația Rusă	7	5	2
	Italia	3	3	0
	România	9	4	5
	SUA	1	1	0
	Ucraina	5	2	3
	Altele	1	1	0
3. Motivul stabilirii cu traiul:	Activități de voluntariat	1	1	0
	Activități religioase	2	1	1
	Familie-cu cetățean al RM	20	12	8
	Familie-cu străin	3	2	1
	Investiții-asociat	1	1	0
	Muncă-lucrător imigrant	4	4	0
4. Celor sosiți li s-a acordat drept de ședere:	Permanentă	1	1	0
	Provizorie	30	20	10
5. Din cei sosiți:	Femei	8	4	4
	Bărbați	23	17	6
6. Cei sosiți au studii:	Generale obligatorii	2	1	1
	Gimnaziale	1	1	0
	Liceale, medii de cultură generală	9	6	3

	Medii de specialitate (colegiu)	7	4	3
	Secundare profesionale	1	1	0
	Superioare	8	6	2
	Altele, inclusiv fără studii	3	2	1

Raionul REZINA		Total	Urban	Rural
1. Au sosit imigranți din care:	Total	4	2	2
	copii până la 16 ani	0	0	0
2. Au sosit din:	Danemarca	2	1	1
	Ucraina	1	1	0
	Uzbekistan	1	0	1
	Altele	0	0	0
3. Motivul stabilirii cu traiul:	Familie-cu cetățean al RM	2	1	1
	Investiții-funcție de conducere	1	0	1
	Muncă-funcție de conducere	1	1	0
	Alte cazuri justificate	0	0	0
4. Celor sosiți li s-a acordat drept de ședere:	Provizorie	4	2	2
5. Din cei sosiți:	Femei	1	0	1
	Bărbați	3	2	1
6. Cei sosiți au studii:	Generale obligatorii	1	1	0
	Medii de specialitate (colegiu)	1	0	1
	Superioare	2	1	1
	Altele, inclusiv fără studii	0	0	0

Raionul RÎȘCANI		Total	Urban	Rural
1. Au sosit imigranți din care:	Total	18	17	1
	copii până la 16 ani	0	0	0
2. Au sosit din:	Federația Rusă	7	7	0
	India	1	1	0
	Kârgâzstan	1	1	0
	România	2	2	0
	Ucraina	7	6	1
	Altele	0	0	0
3. Motivul stabilirii cu traiul:	Familie-cu cetățean al RM	15	15	0
	Familie-cu străin	1	0	1
	Muncă-lucrător imigrant	1	1	0
	Studii-preuniversitare	1	1	0
	Alte cazuri justificate	0	0	0
4. Celor sosiți li s-a acordat drept de ședere:	Permanentă	3	3	0
	Provizorie	15	14	1
5. Din cei sosiți:	Femei	9	9	0
	Bărbați	9	8	1
6. Cei sosiți au studii:	Generale obligatorii	5	5	0
	Liceale, medii de cultură generală	3	3	0
	Medii de specialitate (colegiu)	6	6	0
	Superioare	2	1	1
	Superioare incomplete	1	1	0
	Altele, inclusiv fără studii	1	1	0

Raionul SÎNGEREI		Total	Urban	Rural
1. Au sosit imigranți	Total	17	17	0
din care:	copii până la 16 ani	0	0	
2. Au sosit din:	Armenia	1	1	
	Federația Rusă	4	4	
	Italia	3	3	
	România	3	3	
	Ucraina	6	6	
	Altele	0	0	
3. Motivul stabilirii cu traiul:	Familie-cu cetățean al RM	13	13	
	Familie-cu străin	4	4	
	Alte cazuri justificate	0	0	
4. Celor sosiți li s-a acordat drept de ședere:	Permanentă	2	2	
	Provizorie	15	15	
6. Din cei sosiți:	Femei	6	6	
	Bărbați	11	11	
7. Cei sosiți au studii:	Generale obligatorii	6	6	
	Gimnaziale	1	1	
	Liceale, medii de cultură generală	2	2	
	Medii de specialitate (colegiu)	3	3	
	Superioare	4	4	
	Superioare incomplete	1	1	
	Altele, inclusiv fără studii	0	0	
Raionul SOROCA		Total	Urban	Rural
1. Au sosit imigranți	Total	11	11	0
din care:	copii până la 16 ani	0	0	
2. Au sosit din:	Federația Rusă	2	2	
	Polonia	1	1	
	România	4	4	
	Turcia	1	1	
	Ucraina	3	3	
	Altele	0	0	
3. Motivul stabilirii cu traiul:	Activități de voluntariat	1	1	
	Familie-cu cetățean al RM	7	7	
	Muncă-lucrător detașat	2	2	
	Muncă-lucrător imigrant	1	1	
4. Celor sosiți li s-a acordat drept de ședere:	Permanentă	1	1	
	Provizorie	10	10	
5. Din cei sosiți:	Femei	4	4	
	Bărbați	7	7	
6. Cei sosiți au studii:	Liceale, medii de cultură generală	3	3	
	Medii de specialitate (colegiu)	7	7	
	Superioare	1	1	
Raionul STRĂȘENI		Total	Urban	Rural
1. Au sosit imigranți	Total:	24	18	6
din care:	copii până la 16 ani	1	1	0
2. Au sosit din:	Federația Rusă	6	4	2
	Israel	1	1	0
	Kârgâzstan	1	1	0

	Liban	1	1	0
	România	8	7	1
	Tunisia	2	2	0
	Turcia	1	0	1
	Ucraina	4	2	2
	Altele	0	0	0
3. Motivul stabilirii cu traiul:	Activități de voluntariat	1	1	0
	Activități religioase	1	1	0
	Familie-cu cetățean al RM	20	14	6
	Muncă-lucrător detașat	2	2	0
	Alte cazuri justificate			
4. Celor sosiți li s-a acordat drept de ședere:	Provizorie	24	18	6
5. Din cei sosiți:	Feminin	11	9	2
	Masculin	13	9	4
6. Cei sosiți au studii.	Liceale, medii de cultură generală	8	5	3
	Medii de specialitate (colegiu)	6	6	0
	Medii incomplete	1	1	0
	Secundare profesionale	1	0	1
	Superioare	7	6	1
	Altele, inclusiv fără studii	1	0	1
Raionul SOLDĂNEȘTI		Total	Urban	Rural
1. Au sosit imigranți din care:	Total:	3	1	2
	copii până la 16 ani	0	0	0
2. Au sosit din:	Italia	1	0	1
	Ucraina	2	1	1
	Altele	0	0	0
3. Motivul stabilirii cu traiul:	Familie-cu cetățean al RM	3	1	2
	Alte cazuri justificate	0	0	0
4. Celor sosiți li s-a acordat drept de ședere:	Provizorie	3	1	2
5. Din cei sosiți:	Feminin	2	1	1
	Masculin	1	0	1
6. Cei sosiți au studii:	Generale obligatorii	1	1	0
	Superioare	1	0	1
	Superioare incomplete	1	0	1
Raionul ȘTEFAN VODĂ		Total	Urban	Rural
1. Au sosit imigranți din care:	Total:	14	9	5
	copii până la 16 ani	2	0	2
2. Au sosit din:	Belgia	1	1	0
	Federația Rusă	4	1	3
	Italia	1	1	0
	România	2	1	1
	Tadjikistan	1	1	0
	Turcia	2	2	0
	Ucraina	3	2	1

3. Motivul stabilirii cu traiul:	Familie-cu cetățean al RM	10	7	3
	Familie-cu străin	2	0	2
	Investiții-asociat	1	1	0
	Alte cazuri justificate	1	1	0
4. Celor sosiți li s-a acordat drept de ședere:	Permanentă	1	1	0
	Provizorie	13	8	5
5. Din cei sosiți:	Feminin	5	2	3
	Masculin	9	7	2
6. Cei sosiți au studii:	Generale obligatorii	2	1	1
	Gimnaziale	1	0	1
	Liceale, medii de cultură generală	4	3	1
	Medii de specialitate (colegiu)	1	1	0
	Superioare	5	4	1
	Altele, inclusiv fără studii	1	0	1

Raionul TARACLIA		Total	Urban	Rural
1. Au sosit imigranți din care:	Total:	41	20	21
	copii până la 16 ani	1	1	0
2. Au sosit din:	Belarus	1	0	1
	Bulgaria	7	6	1
	Federația Rusă	6	6	0
	Germania	1	0	1
	Ucraina	26	8	18
	Altele	0	0	0
3. Motivul stabilirii cu traiul:	Familie-cu cetățean al RM	18	14	4
	Familie-cu străin	1	1	0
	Muncă – activități didactice	4	3	1
	Muncă-lucrător imigrant	18	2	16
	Alte cazuri justificate	0	0	0
4. Celor sosiți li s-a acordat drept de ședere:	Provizorie	41	20	21
5. Din cei sosiți:	Feminin	13	10	3
	Masculin	28	10	18
6. Cei sosiți au studii:	Liceale, medii de cultura generală	3	2	1
	Medii de specialitate (colegiu)	24	10	14
	Superioare	13	7	6
	Altele, inclusiv fără studii	1	1	0

Raionul TELENEȘTI		Total	Urban	Rural
1. Au sosit imigranți din care:	Total	18	5	13
	copii până la 16 ani	0	0	0
2. Au sosit din:	Italia	2	1	1
	România	3	2	1
	Turcia	13	2	11
	Altele	0	0	0
3. Motivul stabilirii cu traiul:	Familie-cu cetățean al RM	4	3	1
	Familie-cu străin	1	0	1
	Muncă-lucrător imigrant	12	1	11
	Alte cazuri justificate	1	1	0
	Permanentă	1	1	0

4. Celor sosiți li s-a acordat drept de ședere:	Provizorie	17	4	13
5. Din cei sosiți:	Femei	1	0	1
	Bărbați	17	5	12
6. Cei sosiți au studii:	Generale obligatorii	1	1	0
	Liceale, medii de cultură generală	3	1	2
	Medii de specialitate (colegiu)	11	1	10
	Secundare profesionale	1	0	1
	Superioare	2	2	0
	Altele, inclusiv fără studii	0	0	0

Raionul UNGHENI		Total	Urban	Rural
1. Au sosit imigranți din care:	Total	49	45	4
	copii până la 16 ani	1	1	0
2. Au sosit din:	Armenia	1	1	0
	Cipru	1	1	0
	Federația Rusă	8	6	2
	Israel	1	1	0
	Italia	1	0	1
	Kazahstan	1	1	0
	Noua Zeelandă	2	2	0
	Pakistan	1	1	0
	România	9	9	0
	Turcia	21	21	0
	Ucraina	2	2	0
	Uzbekistan	1	0	1
	Altele	0	0	0
	3. Motivul stabilirii cu traiul:	Activități religioase	2	2
Cu drept la dobândirea cetățeniei RM		1	0	1
Familie-cu cetățean al RM		17	14	3
Familie-cu străin		1	1	0
Investiții-funcție de conducere		1	1	0
Muncă-proiecte externe		3	3	0
Muncă-ZEL		1	1	0
Muncă-lucrător detașat		2	2	0
Muncă-lucrător imigrant		21	21	0
Alte cazuri justificate	0	0	0	
4. Celor sosiți li s-a acordat drept de ședere:	Provizorie	49	45	4
5. Din cei sosiți:	Femei	8	7	1
	Bărbați	41	38	3
6. Cei sosiți au studii:	Generale obligatorii	2	2	0
	Gimnaziale	1	1	0
	Liceale, medii de cultură generală	10	7	3
	Medii de specialitate (colegiu)	25	24	1
	Postuniversitare	1	1	0
	Superioare	9	9	0
	Altele, inclusiv fără studii	1	1	0

UTA Găgăuzia		Total	Urban	Rural
1. Au sosit imigranți.	Total	249	143	106
din care:	copii până la 16 ani	5	5	0
2. Au sosit din:	Austria	1	1	0
	Azerbaidjan	22	19	3
	Belarus	2	0	2
	Bulgaria	2	2	0
	Coasta de Fildeș	1	0	1
	Egipt	1	1	0
	Federația Rusă	25	18	7
	Franța	2	2	0
	Georgia	4	4	0
	Kârgâzstan	1	1	0
	Marea Britanie	3	1	2
	Nigeria	10	5	5
	Polonia	1	1	0
	România	2	2	0
	Sierra Leone	1	1	0
	Spania	2	2	0
	Turcia	128	55	73
	Ucraina	40	28	12
	Altele	1	0	1
3. Motivul stabilirii cu traiul:	Activități de voluntariat	6	6	0
	Cu drept la dobândirea cetățeniei RM	1	1	0
	Familie-cu cetățean al RM	54	31	23
	Familie-cu străin	13	12	1
	Muncă-activități didactice	5	5	0
	Muncă-funcție de conducere	1	1	0
	Muncă-domeniul sportului	13	6	7
	Muncă-conducător TI	1	1	0
	Muncă-proiecte externe	3	3	0
	Muncă-lucrător imigrant	141	66	75
	Studii-postuniversitare	2	2	0
	Studii-preuniversitare	6	6	0
	Studii-universitare	3	3	0
	Alte cazuri justificate	0	0	0
4. Celor sosiți li s-a acordat drept de ședere:	Provizorie	249	143	106
5. Din cei sosiți:	Femei	63	40	23
	Bărbați	186	103	83
6. Cei sosiți au studii:	Generale obligatorii	1	1	0
	Gimnaziale	2	1	1
	Liceale, medii de cultură generală	37	22	15
	Medii de specialitate (colegiu)	120	55	65
	Secundare generale	1	1	0
	Medii incomplete	2	1	1
	Secundare profesionale	3	2	1

Superioare	75	52	23
Superioare incomplete	2	2	0
Altele, inclusiv fără studii	6	6	0

*Notă : Inclusiv raioanele din stânga Nistrului și mun. Bender

Tabelul 5. Repartiția numărului imigranților străini sosiți în Republica Moldova, în funcție de scop și țara de origine, în anul 2020

persoane

Țara	Total	inclusiv sosiți în scop de:				
		Muncă	Reîntregire a familiei	Studii	Activități umanitare, voluntariat și religioase	Alte scopuri
Total	2875	1371	1045	241	108	110
<i>din care:</i>						
Ucraina	642	258	318	28	6	32
Turcia	432	369	40	18	1	4
Federația Rusă	426	69	285	4	6	62
România	386	191	142	32	18	3
Azerbaidjan	86	51	26	9	0	0
Italia	81	40	38	1	1	1
India	79	15	5	59	0	0
SUA	79	22	5	34	17	1
Uzbekistan	58	39	12	1	5	1
Israel	42	5	11	26	0	0
Portugalia	42	42	0	0	0	0
Georgia	33	23	10	0	0	0
Belarus	27	6	20	1	0	0
Nigeria	24	16	2	6	0	0
Armenia	23	6	14	0	1	2
Kazahstan	23	8	12	0	3	0
Tadjikistan	23	17	5	0	1	0
Franța	22	6	7	1	8	0
Marea Britanie	19	10	5	1	3	0
Germania	18	6	6	0	5	1
Bulgaria	17	11	5	0	1	0
Kârgâzstan	17	2	8	0	7	0
Liban	16	8	8	0	0	0
Spania	16	10	1	2	3	0
Grecia	13	6	3	3	1	0
China	12	5	2	5	0	0
Siria	12	8	4	0	0	0
Nepal	11	11	0	0	0	0
Polonia	10	5	1	0	4	0
Letonia	8	4	4	0	0	0
Austria	7	5	1	0	1	0
Camerun	7	5	0	2	0	0
Cehia	7	3	2	0	2	0

Olanda	7	5	2	0	0	0
Belgia	6	4	2	0	0	0
Brazilia	6	3	1	0	2	0
Serbia	6	5	0	0	0	1
Australia	5	2	2	0	1	0
Canada	5	1	2	1	1	0
Irlanda	5	4	1	0	0	0
Luxemburg	5	3	1	1	0	0
Columbia	4	3	0	1	0	0
Croația	4	3	1	0	0	0
Elveția	4	0	2	0	2	0
Indonezia	4	4	0	0	0	0
Mexic	4	3	1	0	0	0
Suedia	4	2	0	0	1	1
Tunisia	4	3	1	0	0	0
Argentina	3	3	0	0	0	0
Cipru	3	2	1	0	0	0
Coreea de Sud	3	0	2	1	0	0
Estonia	3	0	2	0	1	0
Lituania	3	1	2	0	0	0
Pakistan	3	2	0	1	0	0
Sri Lanka	3	2	1	0	0	0
Turkmenistan	3	2	1	0	0	0
Bosnia și Herțegovina	2	2	0	0	0	0
Danemarca	2	2	0	0	0	0
Egipt	2	2	0	0	0	0
Emiratele Arabe Unite	2	0	2	0	0	0
Finlanda	2	1	0	1	0	0
Japonia	2	1	1	0	0	0
Mongolia	2	2	0	0	0	0
Noua Zeelandă	2	0	0	0	2	0
Peru	2	2	0	0	0	0
Slovacia	2	1	0	0	1	0
Sudan	2	0	0	2	0	0
Africa de Sud	1	1	0	0	0	0
Albania	1	1	0	0	0	0
Algeria	1	1	0	0	0	0
America	1	0	1	0	0	0
Bangladesh	1	0	0	0	0	1
Chile	1	0	1	0	0	0
Ciad	1	0	1	0	0	0
Coasta de Fildeș	1	1	0	0	0	0
Etiopia	1	1	0	0	0	0
Filipine	1	1	0	0	0	0
Gambia	1	1	0	0	0	0
Ghana	1	1	0	0	0	0
Irak	1	0	1	0	0	0
Macedonia	1	1	0	0	0	0
Madagascar	1	0	1	0	0	0

Malawi	1	1	0	0	0	0
Malaysia	1	1	0	0	0	0
Mauritius	1	0	1	0	0	0
Munte negru	1	0	1	0	0	0
Norvegia	1	0	0	0	1	0
Palestina	1	0	1	0	0	0
Papua Noua Guinee	1	0	1	0	0	0
Senegal	1	1	0	0	0	0
Sierra Leone	1	1	0	0	0	0
Slovenia	1	0	1	0	0	0
Trinidad Tobago	1	1	0	0	0	0
Uganda	1	1	0	0	0	0
Ungaria	1	1	0	0	0	0
Uruguay	1	0	1	0	0	0
Altele	9	3	4	0	2	0

Imigrarea la muncă

Acordarea dreptului de ședere în scop de muncă se efectuează în corespundere cu prevederile Legii nr. 200/2010 pentru diferite categorii de străini, în funcție de necesitățile pieții de muncă și economiei naționale.

Pe parcursul anului 2020 a fost acordat dreptul de ședere în scop de muncă pentru 1.371 străini: lucrători imigranți, persoane care au efectuat investiții în economia națională, străini implicați în realizarea proiectelor de importanță națională ș.a.. Ponderea cea mai mare a străinilor care au obținut dreptul de ședere în scop de muncă revine lucrătorilor imigranți, altfel spus, străinilor care lucrează la agenții economici din Republica Moldova în baza contractelor de muncă. Distribuția numărului străinilor sosiți în scop de muncă după țara de cetățenie, pune în evidență câteva țări, din total, și anume: Turcia, cu cel mai mare număr, urmată de Ucraina și România.

Tabelul 6. Repartiția numărului imigranților străini sosiți în scop de muncă în Republica Moldova, după tip și țara de emigrare, în anul 2020

persoane

Țara	Total sosiți în scop de muncă	<i>din care :</i>			
		lucrător imigrant	lucrător detașat	investiții* străine	alte categorii
Total	1371	782	259	61	269
<i>din care:</i>					
Turcia	369	346	2	7	14
Ucraina	258	124	98	4	32
România	191	49	90	6	46
Federația Rusă	69	49	5	3	12
Azerbaidjan	51	38	0	4	9
Portugalia	42	4	37	0	1
Italia	40	11	4	11	14
Uzbekistan	39	38	0	0	1
Georgia	23	15	0	0	8

SUA	22	12	0	1	9
Tadjikistan	17	6	0	0	11
Nigeria	16	0	0	0	16
India	15	10	0	5	0
Bulgaria	11	2	3	0	6
Nepal	11	10	0	0	1
Marea Britanie	10	5	0	0	5
Spania	10	2	6	0	2
Kazahstan	8	7	0	0	1
Liban	8	5	0	3	0
Siria	8	4	0	3	1
Armenia	6	2	0	0	4
Franța	6	1	0	0	5
Germania	6	0	2	2	2
Belarus	6	3	0	0	3
Grecia	6	1	1	0	4
Israel	5	2	1	1	1
China	5	3	1	1	0
Polonia	5	0	0	0	5
Austria	5	2	0	0	3
Camerun	5	1	0	0	4
Olanda	5	2	0	1	2
Serbia	5	1	3	0	1
Letonia	4	3	0	0	1
Belgia	4	0	0	3	1
Irlanda	4	2	0	0	2
Indonezia	4	4	0	0	0
Cehia	3	1	0	0	2
Brazilia	3	0	0	0	3
Luxemburg	3	1	0	0	2
Columbia	3	0	1	0	2
Croația	3	0	0	0	3
Mexic	3	1	2	0	0
Argentina	3	0	0	0	3
Tunisia	3	1	2	0	0
Kârgâzstan	2	2	0	0	0
Australia	2	1	0	0	1
Suedia	2	0	1	0	1
Cipru	2	1	0	1	0
Pakistan	2	0	0	1	1
Sri Lanka	2	1	0	1	0
Turkmenistan	2	0	0	0	2
Bosnia și Herțegovina	2	0	0	0	2
Danemarca	2	0	0	1	1
Egipt	2	0	0	1	1
Mongolia	2	2	0	0	0
Peru	2	2	0	0	0
Canada	1	0	0	1	0
Lituania	1	0	0	0	1
Finlanda	1	0	0	0	1

Japonia	1	0	0	0	1
Slovacia	1	1	0	0	0
Africa de Sud	1	0	0	0	1
Albania	1	0	0	0	1
Algeria	1	1	0	0	0
Coasta de Fildeș	1	0	0	0	1
Etiopia	1	1	0	0	0
Filipine	1	0	0	0	1
Gambia	1	0	0	0	1
Ghana	1	0	0	0	1
Macedonia	1	0	0	0	1
Malawi	1	0	0	0	1
Malaysia	1	1	0	0	0
Senegal	1	0	0	0	1
Sierra Leone	1	0	0	0	1
Trinidad Tobago	1	0	0	0	1
Uganda	1	0	0	0	1
Ungaria	1	0	0	0	1
Altele	3	1	0	0	2

*Notă : *Investiții străine include: asociat, acționar și funcție de conducere;*

*** Proiecte include: Proiect național și Proiect investițional*

Reînregirea familiei

Legislația națională acordă dreptul pentru reînregirea familiei cu străinii, atât pentru cetățenii Republicii Moldova, cât și pentru străinii care legal deja se află în țară. În anul 2020 au sosit în Republica Moldova pentru reînregirea familiei 1.045 de străini. Din numărul total, cei mai mulți (898 persoane) au sosit pentru reînregirea familiei la soț/soție cetățean al Republicii Moldova. Distribuția numărului străinilor sosiți pentru reînregirea familiei după țara de cetățenie pune în evidență trei țări: Ucraina, Federația Rusă și România. Pe parcursul anului 2020 au sosit pentru reînregirea familiei cetățeni ai cca 62 de state.

Tabelul 7. Repartiția numărului imigranților străini sosiți pentru reînregirea familiei în Republica Moldova, după tip și țara de emigrare, în anul 2020

persoane

Țara	Total sosiți pentru reînregirea familiei	<i>inclusiv:</i>		
		cu cetățean al RM	cu cetățean străin	independent*
Total	1045	898	144	3
<i>din care:</i>				
Ucraina	318	277	39	2
Federația Rusă	285	256	29	0
România	142	130	12	0
Turcia	40	31	9	0
Italia	38	37	1	0
Azerbaidjan	26	13	13	0
Belarus	20	19	1	0

Armenia	14	9	4	1
Uzbekistan	12	8	4	0
Kazahstan	12	5	7	0
Israel	11	8	3	0
Georgia	10	10	0	0
Kârgâzstan	8	7	1	0
Liban	8	7	1	0
Franța	7	6	1	0
SUA	6	1	5	0
Germania	6	4	2	0
India	5	4	1	0
Tadjikistan	5	5	0	0
Marea Britanie	5	5	0	0
Bulgaria	5	4	1	0
Siria	4	4	0	0
Letonia	4	4	0	0
Grecia	3	3	0	0
Australia	2	0	2	0
Canada	2	2	0	0
Cehia	2	2	0	0
China	2	2	0	0
Coreea de Sud	2	0	2	0
Belgia	2	2	0	0
Elveția	2	2	0	0
Estonia	2	2	0	0
Emiratele Arabe Unite	2	2	0	0
Olanda	2	0	2	0
Lituania	2	2	0	0
Nigeria	2	2	0	0
Austria	1	1	0	0
Brazilia	1	1	0	0
Croația	1	1	0	0
Cipru	1	1	0	0
Chile	1	1	0	0
Ciad	1	1	0	0
Japonia	1	1	0	0
Irak	1	1	0	0
Irlanda	1	1	0	0
Palestina	1	1	0	0
Papua Noua Guinee	1	0	1	0
Polonia	1	0	1	0
Luxemburg	1	1	0	0
Mexic	1	1	0	0
Madagascar	1	1	0	0
Mauritius	1	1	0	0
Montenegro	1	0	1	0
Spania	1	1	0	0
Slovenia	1	1	0	0
Sri Lanka	1	0	1	0

Tunisia	1	1	0	0
Turkmenistan	1	1	0	0
Uruguay	1	1	0	0
Altele	4	4	0	0

Notă: Străinului titular al unui drept de ședere provizorie pentru reîntregirea familiei i se poate acorda sau prelungi dreptul de ședere provizorie în mod **independent dacă: a) devine major; b) deține de cel puțin 5 ani dreptul de ședere provizorie pentru reîntregirea familiei; c) persoana care a solicitat reîntregirea familiei a decedat; d) căsătoria a încetat prin divorț sau deces; e) este victimă a violenței în familie⁵*

La studii

În prezent cca 20 de instituții superioare de învățământ din Republica Moldova înmatriculează la studii străini. Cele mai solicitate instituții de învățământ sunt: USMF „Nicolae Testemițanu”, ULIM, USM, UPS „Ion Creangă”, ASEM, UASM, UTM, Academia de Muzică, Teatru și Arte Plastice, Universitatea din Comrat, Universitatea Slavonă.

În anul 2020 drept de ședere în scop de studii a fost acordat pentru 241 străini, care provin din 25 de state. Ponderea cea mai mare din totalul imigranților străini sosiți la studii revine cetățenilor Indiei, din ei cei mai mulți au fost înmatriculați la studii universitare.

Tabelul 8. Repartiția numărului imigranților străini sosiți la studii în Republica Moldova, după tipul studiilor și țara de emigrare, în anul 2020

Țara	Total sosiți la studii	<i>inclusiv pentru:</i>		
		studii preuniversitare	studii universitare	studii postuniversitare
Total	241	35	146	60
<i>din care:</i>				
India	59	11	37	11
SUA	34	0	4	30
România	32	3	16	13
Ucraina	28	7	20	1
Israel	26	0	26	0
Turcia	18	10	7	1
Azerbaidjan	9	1	7	1
Nigeria	6	0	6	0
China	5	1	4	0
Federația Rusă	4	0	4	0
Grecia	3	0	3	0
Camerun	2	0	2	0
Spania	2	0	2	0
Canada	1	0	0	1
Columbia	1	0	0	1
Coreea de Sud	1	1	0	0
Belarus	1	0	1	0
Italia	1	0	1	0
Franța	1	0	1	0

⁵ Articolul 39 al Legii 200/2010, disponibilă la adresa : https://www.legis.md/cautare/getResults?doc_id=122081&lang=ro#

Finlanda	1	0	1	0
Luxemburg	1	1	0	0
Marea Britanie	1	0	0	1
Pakistan	1	0	1	0
Sudan	2	0	2	0
Uzbekistan	1	0	1	0

2.3. Repatriere⁶

Pe parcursul anului 2020 Biroul migrație și azil a acordat dreptul la repatriere cu eliberarea confirmării de repatriere pentru 53 străini (inclusiv: 5 copii minori incluși în dosarul părinților), care au solicitat stabilirea cu traiul permanent în Republica Moldova.

Motive invocate pentru repatriere au fost dorința persoanelor de a reveni în Patrie și cea de reunificare a familiei.

Majoritatea persoanelor ce au obținut drept de repatriere au sosit din Ucraina și Federația Rusă (respectiv 26 persoane și 24 persoane).

Temeiul acordării dreptului de repatriere a fost: urmaș al băștinașului și născut(ă) în Republica Moldova.

Tabelul 9. Acordarea dreptului de repatriere în Republica Moldova, în funcție de diferite caracteristici ale străinilor, în anul 2020

Indicatorul	Persoane
1. Total repatriați	58
<i>din ei:</i>	
Pensionari	3
Copii minori până la 16 ani	6 (din care: 5 incluși în dosarul părinților)
2. După sexe:	
Ambele sexe	53*
Feminin	29
Masculin	24
3. După naționalități:	53
Ruși	24
Ucraineni	24
Moldoveni	3
Evrei, Găgăuzi	câte 1 persoană
Alte naționalități	0
4. Au sosit din:	53
Ucraina	26
Federația Rusă	24
Kazahstan, Lituania	câte 1 persoană
Alte state	1
5. Motivul repatrierii	53
La familie	38
În Patrie	15

⁶ Articolul 87 al Legii 200/2010, disponibilă la adresa : https://www.legis.md/cautare/getResults?doc_id=122081&lang=ro#

6. Temeiul acordării statutului de repatriat :	53
Urmaș al băștinasilui	44
Nascut(ă) în RM	9

* Notă : 53 - fără minorii incluși în dosarul părinților

Tabelul 10. Numărul persoanelor repatriate după țara de cetățenie, sexe, motivul și temeiul acordării dreptului la repatriere, în anul 2020

Țara		Total persoane repatriate	Motivul repatrierii:		Temeiul acordării dreptului de repatriat:	
			la familie	în patrie	urmaș al băștinasilui	născut (ă) în RM
Total	Ambele sexe	53*	38	15	44	9
	Femei	29	21	8	22	7
	Bărbați	24	17	7	22	2
<i>inclusiv din:</i>						
Ucraina	Femei	14	10	4	11	3
	Bărbați	12	8	4	11	1
Federația Rusă	Femei	12	10	2	10	2
	Bărbați	12	9	3	11	1
Kazahstan	Femei	1	0	1	0	1
	Bărbați	0	0	0	0	0
Lituania	Femei	1	0	1	0	1
	Bărbați	0	0	0	0	0
Alte	Femei	1	1	0	1	0
	Bărbați	0	0	0	0	0

* Notă : fără minorii incluși în dosarul părinților

2.4. Documentarea străinilor cu acte de identitate

Pe parcursul anului 2020, concomitent cu acordarea dreptului de ședere, a fost asigurată și documentarea străinilor, inclusiv a celor prezenți în Republica Moldova din perioada anterioară. Astfel, în anul 2020 au fost documentați cu acte de identitate 7.394 străini, dintre care: 4.557 – bărbați și 2.837 – femei, din aproximativ 115 state. Din totalul străinilor documentați – 6.727 persoane (91%) au fost documentate cu permise de ședere provizorie și 667 persoane (9,0%) cu permise de ședere permanentă.

Tabelul 11. Distribuția numărul străinilor documentați cu acte de identitate în Republica Moldova, după țara de cetățenie și sexe, în anul 2020

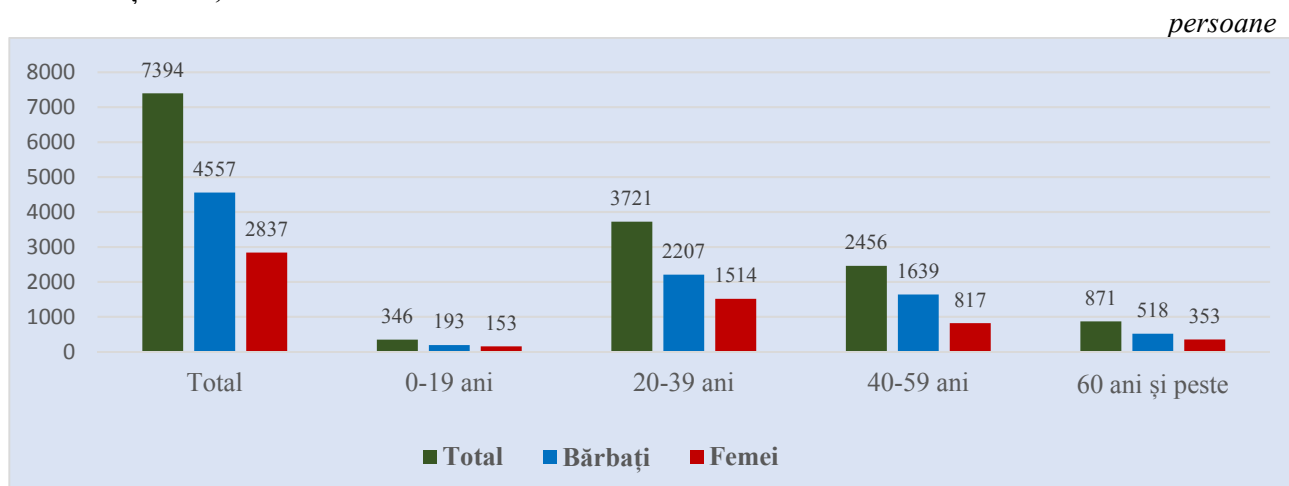
Țara	Total	din care:	
		Bărbați	Femei
Total	7394	4557	2837
<i>inclusiv din:</i>			
Africa de Sud	7	5	2

Albania	8	6	2
Algeria	3	2	1
Apatrid (Ar.1 C.1954)	63	40	23
Arabia Saudită	1	1	-
Argentina	6	6	-
Armenia	91	64	27
Australia	12	7	5
Austria	8	5	3
Azerbaidjan	178	145	33
Bangladesh	3	2	1
Republica Belarus	91	32	59
Belgia	9	7	2
Beneficiar de protecție umanitară	94	64	30
Bosnia și Herțegovina	5	5	-
Brazilia	10	7	3
Bulgaria	36	24	12
Burkina Faso	1	1	-
Camerun	13	12	1
Canada	8	4	4
Cehia	8	6	2
Chile	1	1	-
China	36	21	15
Ciad	2	2	-
Cipru	8	7	1
Coasta de Fildeș	3	3	-
Columbia	4	3	1
Coreea de Sud	10	3	7
Croația	11	8	3
Danemarca	5	4	1
Egipt	14	14	-
Elveția	18	10	8
Estonia	6	5	1
Etiopia	1	-	1
Federația Rusă	1159	419	740
Filipine	4	1	3
Finlanda	5	1	4
Franța	30	24	6
Gambia	1	1	-
Georgia	48	34	14
Germania	49	29	20
Ghana	1	1	-
Grecia	19	16	3
Honduras	1	1	-
India	334	192	142
Indonezia	10	1	9
Insulele Fiji	1	1	-
Iordania	22	21	1
Irak	9	9	-

Iran	7	6	1
Irlanda	3	2	1
Israel	708	518	190
Italia	214	203	11
Japonia	5	4	1
Kazahstan	60	20	40
Kenya	2	2	-
Kârgâzstan	35	14	21
Letonia	7	4	3
Liban	30	29	1
Libia	1	1	-
Lituania	15	8	7
Luxemburg	2	1	1
Macedonia	4	4	-
Madagascar	2	-	2
Malawi	1	1	-
Malaysia	3	-	3
Marea Britanie	39	23	16
Maroc	1	1	-
Mauritania	1	1	-
Mauritius	1	1	-
Mexic	7	5	2
Mongolia	1	-	1
Muntenegru	1	-	1
Nepal	10	9	1
Nigeria	35	35	-
Norvegia	6	4	2
Noua Zeelandă	2	1	1
Olanda	17	15	2
Pakistan	8	6	2
Palestina	1	1	-
Papua Noua Guinee	1	-	1
Persoană cu cetățenie nedeterminată	1	-	1
Peru	2	1	1
Polonia	33	13	20
Portugalia	22	21	1
Refugiat (Conf.Art.1 Conv.1951)	52	31	21
Republica Congo	3	2	1
România	677	512	165
Senegal	2	2	-
Serbia	7	4	3
Sfânta Lucia	1	1	-
Sierra Leone	1	1	-
Siria	49	44	5
Slovacia	4	4	-
Slovenia	3	3	-
Spania	28	23	5
Sri Lanka	3	2	1
SUA	154	95	59

Sudan	5	5	-
Suedia	13	7	6
Tadjikistan	59	47	12
Republica Unită Tanzania	1	1	-
Thailanda	1	-	1
Trinidad Tobago	1	1	-
Tunisia	10	9	1
Turcia	751	697	54
Turkmenistan	7	5	2
Ucraina	1698	750	948
Ungaria	3	2	1
Uruguay	1	1	-
Uzbekistan	100	75	25
Vietnam	4	1	3
Zimbabwe	1	1	-

Figura 1. Distribuția numărului străinilor documentați cu acte de identitate, după grupe mari de vârstă și sexe, în anul 2020



Tabelul 12. Distribuția numărului străinilor documentați cu permise de ședere provizorie, după scop, în anul 2020

Scopul	Persoane	%
Total	6727	100
din care:		
Muncă:	2045	30,40
Lucrător imigrant	1290	19,18
Lucrător detașat	259	3,85
Investiții	171	2,54
Proiecte	119	1,77
Alte activități	206	3,06
Studii:	1199	17,83
Preuniversitare	51	0,75
Universitare	1077	16,01
Postuniversitare	71	1,06
Reîntregirea familiei:	2948	43,82

cu cetățean al RM	2565	38,12
cu cetățean străin	336	4,99
reîntregirea familiei în mod independent	47	0,69
Alte cazuri:	535	7,95
Activități umanitare	29	0,43
Activități religioase	152	2,25
Activități de voluntariat	101	1,50
Alte cazuri justificate	199	2,95
Alte cazuri cu drept la dobândirea cetățeniei RM	54	0,80

Tabelul 13. Numărul permiselor de ședere eliberate/înmânate, în funcție de tipul permisului și țara de cetățenie a străinului, în anul 2020

Țara	Total permise eliberate/înmânate	din care permise de ședere:	
		provizorie	permanente
Total	7308	6792	516
<i>din care:</i>			
Ucraina	1738	1564	174
Federația Rusă	1169	1016	153
Turcia	751	730	21
Israel	719	715	4
România	677	635	42
India	360	357	3
Italia	216	208	8
Azerbaidjan	173	155	18
SUA	158	157	1
Uzbekistan	97	96	1
Republica Belarus	94	82	12
Armenia	90	77	13
Kazahstan	65	58	7
Tadjikistan	60	59	1
Siria	56	47	9
Germania	54	46	8
Georgia	52	51	1
Marea Britanie	41	41	0
Bulgaria	38	33	5
China	38	37	1
Franța	35	33	2
Nigeria	34	32	2
Liban	33	30	3
Kârgâzstan	32	32	0
Polonia	31	29	2
Spania	24	24	0
Iordania	23	19	4
Grecia	22	20	2
Elveția	18	18	0
Egipt	17	17	0
Olanda	16	15	1

Lituania	16	13	3
Camerun	14	14	0
Suedia	14	13	1
Nepal	13	13	0
Australia	12	12	0
Croația	12	12	0
Indonezia	11	10	1
Portugalia	11	11	0
Tunisia	10	9	1
Coreea de Sud	10	10	0
Austria	10	10	0
Pakistan	9	9	0
Irak	9	9	0
Belgia	8	7	1
Brazilia	8	8	0
Cehia	8	8	0
Africa de Sud	8	8	0
Albania	8	6	2
Canada	8	7	1
Iran	8	8	0
Mexic	8	8	0
Letonia	7	7	0
Cipru	7	7	0
Turkmenistan	7	6	1
Serbia	7	7	0
Danemarca	7	7	0
Argentina	6	6	0
Estonia	6	6	0
Norvegia	6	6	0
Sudan	6	5	1
Finlanda	5	5	0
Bosnia și Herțegovina	5	5	0
Vietnam	5	5	0
Japonia	4	3	1
Bangladesh	4	3	1
Filipine	4	4	0
Slovacia	4	3	1
Irlanda	3	3	0
Columbia	3	3	0
Macedonia	3	3	0
Algeria	3	3	0
Coasta de Fildeș	3	3	0
Mongolia	3	3	0
Republica Congo	3	3	0
Slovenia	3	2	1
Sri Lanka	3	3	0
Ungaria	3	3	0
Malaysia	3	3	0
Luxemburg	2	2	0
Peru	2	2	0

Ciad	2	2	0
Kenya	2	0	2
Madagascar	2	2	0
Senegal	2	2	0
Etiopia	2	2	0
Libia	2	2	0
Thailanda	2	2	0
Arabia Saudită	1	1	0
Burkina Faso	1	1	0
Chile	1	1	0
Gambia	1	1	0
Ghana	1	1	0
Honduras	1	1	0
Insulele Fiji	1	1	0
Malawi	1	1	0
Maroc	1	1	0
Mauritania	1	1	0
Mauritius	1	1	0
Muntelegru	1	1	0
Palestina	1	1	0
Papua Noua Guinee	1	1	0
Sfânta Lucia	1	1	0
Sierra Leone	1	1	0
Singapore	1	1	0
Tanzania	1	1	0
Trinidad Tobago	1	1	0
Uruguay	1	1	0
Zimbabwe	1	1	0

2.5. Stocul străinilor în Republica Moldova

La data de 31.12.2020 în Republica Moldova, conform datelor din Registrul de stat al populației al Agenției Servicii Publice, numărul străinilor documentați cu permise de ședere valabile a constituit 17.162 persoane, dintre care: 5.974 dețineau permise de ședere permanentă și 11.188 – permise de ședere provizorie, din 119 state.

În același timp în Registrul de stat al populației erau luate în evidență 1.904 persoane cu statut de apatrid, 1.501 persoane cu cetățenia nedeterminată și 7.207 persoane cu pașaport de tip sovietic.

Tabelul 14. Distribuția numărului străinilor documentați cu permise de ședere valabile în Republica Moldova, după tip și țara de cetățenie, stoc la data de 31.12.2020

Țara	Total străini cu permise valabile	din care cu permis de ședere:	
		permanentă	provizorie
Total	17162	5974	11188
<i>din care:</i>			

Ucraina	5318	2621	2697
Federația Rusă	4068	2174	1894
Israel	1412	30	1382
România	1012	210	802
Turcia	942	134	808
India	634	6	628
Italia	449	53	396
Azerbaidjan	433	95	338
SUA	364	28	336
Republica Belarus	240	100	140
Armenia	209	82	127
Kazahstan	179	70	109
Uzbekistan	172	25	147
Republica Arabă Siriană	112	35	77
Tadjikistan	106	8	98
Germania	101	30	71
Georgia	101	25	76
Marea Britanie	83	7	76
Kârgâzstan	68	5	63
Liban	65	16	49
Bulgaria	58	17	41
Iordania	58	27	31
Grecia	55	10	45
Franța	53	6	47
China	51	4	47
Polonia	48	10	38
Lituania	36	19	17
Nigeria	35	2	33
Spania	32	1	31
Letonia	32	16	16
Olanda	31	5	26
Egipt	29	5	24
Suedia	24	1	23
Elveția	24	3	21
Austria	23	6	17
Belgia	23	6	17
Australia	22	1	21
Canada	20	2	18
Irak	20	3	17
Turkmenistan	20	11	9
Serbia	19	6	13
Republica Islamică Iran	18	5	13
Sudan	16	6	10
Norvegia	16	1	15
Croația	14	-	14
Finlanda	13	-	13
Cipru	13	2	11
Danemarca	12	1	11
Brazilia	12	-	12
Viet Nam	12	6	6

Pakistan	11	1	10
Japonia	11	5	6
Albania	11	4	7
Nepal	11	1	10
Tunisia	10	2	8
Republica Coreea	10	1	9
Africa de Sud	9	-	9
Camerun	9	1	8
Portugalia	9	-	9
Indonezia	8	1	7
Republica Cehă	8	2	6
Estonia	8	2	6
Irlanda	8	1	7
Filipine	8	-	8
Algeria	7	2	5
Congo	6	-	6
Mexic	6	-	6
Republica Macedonia	6	-	6
Bangladesh	5	2	3
Slovacia	4	1	3
Jamahiriya Arabă Libiană	4	-	4
Slovenia	4	1	3
Mongolia	4	1	3
Bosnia și Herțegovina	4	-	4
Luxemburg	4	1	3
Noua Zeelandă	4	2	2
Argentina	3	-	3
Columbia	3	-	3
Munte negru	3	-	3
Sri Lanca	3	-	3
Ungaria	3	-	3
Afganistan	2	1	1
Maroc	2	-	2
Madagascar	2	-	2
Burkina Faso	2	-	2
Cuba	2	2	-
Liechtenstein	2	-	2
San Marino	2	2	-
Ghana	2	1	1
Coasta de Fildeș	2	-	2
Etiopia	2	-	2
Malaysia	2	-	2
Arabia Saudită	1	-	1
Ciad	1	-	1
Chile	1	-	1
Costa Rica	1	-	1
Gambia	1	-	1
Kenya	1	1	-
Fiji	1	-	1
Peru	1	-	1

Papua Noua Guinee	1	-	1
Paraguay	1	-	1
Republica UnităTanzania	1	-	1
Republica Dominicană	1	-	1
Suriname	1	-	1
Sfânta Lucia	1	-	1
Singapore	1	-	1
Myanmar	1	-	1
Mauritania	1	-	1
Malta	1	-	1
Malawi	1	-	1
Mauritius	1	-	1
Yemen	1	-	1
Honduras	1	-	1
Thailanda	1	-	1
Teritoriile Palestiniene	1	-	1
Trinidad și Tobago	1	-	1
Uruguay	1	-	1
Uganda	1	-	1

Sursa : ASP

Tabelul 15. Numărul apatrizilor și a persoanelor cu cetățenie nedeterminată pe teritoriul Republicii Moldova luați în evidență*, stoc la data de 31.12.2020

persoane

	2019	2020
Apatrizi - total	1899	1904
<i>din care:</i>		
<i>Apatrizi cu acte valabile</i>	<i>1156</i>	<i>1126</i>
<i>Apatrizi cu acte expirate</i>	<i>743</i>	<i>778</i>
Persoane cu cetățenia nedeterminată	1601	1501
Persoane cu pașaport de tip sovietic	8040	7485

Sursa : ASP

*Notă: persoane înscrise în Registrul de stat al populației

Tabelul 16. Distribuția numărul apatrizilor luați în evidență pe teritoriul Republicii Moldova, după țara de origine/ proveniență, stoc la data de 31.12.2020

Țara de origine/ proveniență	Persoane	%
Apatrizi	1904	100
<i>din care:</i>		
Republica Moldova	994	52,2
Federația Rusă	411	21,6
Ucraina	252	13,3
Kazahstan	91	4,8
Republica Belarus	27	1,4
Uzbekistan	24	1,3
Georgia	19	0,9
Azerbaidjan	16	0,8
Germania	8	0,4

Palestina	7	0,4
Armenia	6	0,3
Alte țări	49	2,6

Sursa : ASP

3. Combaterea șederii ilegale a străinilor

Șederea străinilor pe teritoriul RM este un drept, prevăzut de Legea nr.200/2010⁷ privind regimul străinilor în Republica Moldova. În privința străinilor care încalcă regimul de ședere se aplică atât măsuri: administrative, cum ar fi: revocarea dreptului de ședere, plasarea în custodie publică, returnare și îndepărtare, inclusiv sub escortă, stabilirea interdicțiilor de intrare în țară ș.a., cât și atragere la răspundere contravențională și penală.

Pe parcursul anului 2020, angajații BMA, au încheiat 2.014 procese-verbale contravenționale străinilor, care au încălcat regimul de ședere. Din numărul total al contravențiilor documentate, partea cea mai considerabilă (83%), revine încălcărilor de către străini a regulilor de ședere, iar cca 17% revin încălcărilor ce țin de munca nedeclarată.

Suma amenzilor aplicate străinilor pentru încălcarea regimului de ședere pe teritoriul Republicii Moldova în anul 2020 a constituit 3 926 350 lei.

În raport cu țara de cetățenie cele mai multe încălcări au fost comise de persoanele din Ucraina și Federația Rusă, care însumează o pondere de 51%, urmate de cei din România (10%), Turcia (cca 7%) și Israel (cca 4%).

În anul 2020 au fost înregistrate 300 cazuri de returnare a străinilor, 68 străini - luați în custodie publică, iar 21 străini - declarați persoane indezirabile pe teritoriul Republicii Moldova.

Tabelul 17. Numărul cazurilor documentate de încălcare de către străini a regulilor de ședere în Republica Moldova, în funcție de tipul încălcării și regiunea de depistare, în anul 2020

Tipul încălcării	Total	<i>inclusiv regiunea de responsabilitate a BMA*:</i>		
		Nord	Centru	Sud
Total	2014	550	1017	447
<i>inclusiv :</i>				
Ședere ilegală	1670	402	927	341
Muncă nedeclarată	344	148	90	106
Alte cazuri	-	-	-	-

***Notă:**

Nord - mun. Bălți și raioanele: Telenești, Sîngerei, Florești, Soroca, Rezina, Fălești, Șoldănești, Dondușeni, Glodeni, Rîșcani, Drochia, Edineț, Briceni și Ocnîța;

Centru - mun. Chișinău și raioanele: Criuleni, Dubăsari, Orhei, Strășeni, Călărași, Ungheni, Nisporeni, Hîncești, Ialoveni, Anenii-Noi, Căușeni și Ștefan-Vodă;

Sud - mun. Comrat și raioanele : Basarabeasca, Cahul, Cantemir, Ceadăr-Lunga, Cimișlia, Comrat, Leova, Taraclia și Vulcănești.

⁷ legis.md/cautare/getResults?doc_id=122081&lang=ro

Tabelul 18. Distribuția numărului încălcărilor regulilor de ședere în Republica Moldova de către străini, după țara de cetățenie și regiunea de depistare, în anul 2020

Țara	Total	<i>inclusiv regiunea de responsabilitate a BMA:</i>		
		Nord	Centru	Sud
Total	2014	550	1017	447
<i>din care:</i>				
Ucraina	629	232	203	194
Federația Rusă	401	125	179	97
România	204	52	116	36
Turcia	136	9	62	65
Israel	86	-	85	1
Tadjikistan	70	14	52	4
Azerbaidjan	59	9	36	14
Kazahstan	32	21	11	-
Uzbekistan	30	7	16	7
Republica Belarus	30	9	14	7
Italia	27	5	21	1
India	26	-	26	-
Armenia	24	2	21	1
Georgia	23	8	11	4
SUA	22	4	18	-
Alte țări	215	53	146	16

Tabelul 19. Numărul deciziilor de revocare a dreptului de ședere după țara de origine a străinului și subdiviziunea BMA emitentă a deciziei

Țara	Total	<i>inclusiv regiunea de responsabilitate a BMA:</i>		
		Nord	Centru	Sud
Total	337	26	292	19
<i>din care:</i>				
Turcia	104	1	97	6
Israel	29	-	29	
România	27	6	21	-
Ucraina	24	7	14	3
Federația Rusă	24	4	11	9
Uzbekistan	21	2	19	-
India	15	-	15	-
Azerbaidjan	14	-	14	-
SUA	6	-	6	-
Alte țări	73	6	66	1

Tabelul 20. Numărul deciziilor de returnare după țara de origine a străinului și subdiviziunea BMA emitentă a deciziei

Țara	Total	<i>inclusiv regiunea de responsabilitate a BMA:</i>		
		Nord	Centru	Sud
Total	300	62	178	60
<i>din care:</i>				
Ucraina	61	21	14	26
Turcia	52	1	36	15
Federația Rusă	32	11	12	9
Tadjikistan	28	2	25	1
România	24	9	13	2
Azerbaidjan	22	5	14	3
Uzbekistan	15	4	8	3
Israel	5	-	5	-
India	4	-	4	-
Italia	2	-	2	-
Alte țări	55	9	45	1

Tabelul 21. Numărul deciziilor de returnare sub escortă după țara de origine a străinului și subdiviziunea BMA emitentă a deciziei

Țara	Total	<i>inclusiv regiunea de responsabilitate a BMA:</i>		
		Nord	Centru	Sud
Total	82	33	20	29
<i>din care:</i>				
Ucraina	32	11	5	16
Turcia	16	1	8	7
Fedrația Rusă	10	7	-	3
Uzbekistan	5	3	2	-
Tadjikistan	4	2	1	1
Kazahstan	4	3	1	-
Azerbaidjan	3	2	1	-
Armenia	2	-	1	1
Bangladesh	1	-	-	1
Republica Belarus	1	1	-	-
Alte țări	4	3	1	-

Tabelul 22. Distribuția numărului persoanelor luate în custodie publică, după regiunea de depistare

Regiunea	Persoane	%
Total	68	100
<i>inclusiv :</i>		
Nord	32	47,1
Centru	16	23,5
Sud	20	29,4

Tabelul 23. Distribuția numărului de persoane luate în custodie publică în funcție de țara de origine a străinului

Țara	Persoane	%
Total	68	100
<i>din care:</i>		
Ucraina	18	26,5
Turcia	16	23,5
Federația Rusă	9	13,3
Tadjikistan	5	7,3
Uzbekistan	4	5,9
Kazahstan	4	5,9
Azerbaidjan	2	2,9
Georgia	2	2,9
Armenia	1	1,5
Republica Belarus	1	1,5
Apatrizi	1	1,5
Alte țări	5	7,3

Tabel 24. Numărul străinilor declarați persoane indezirabile în funcție de țara de origine

Țara	persoane	%
Total	21	100
<i>din care:</i>		
Israel	8	38,0
Federația Rusă	2	9,5
Ucraina	2	9,5
Nigeria	2	9,5
Turcia	1	4,8
Tadjikistan	1	4,8
Georgia	1	4,8
Palestina	1	4,8
România	1	4,8
Alte state	2	9,5

Tabelul 25. Numărul străinilor îndepărtați sub escortă în funcție de țara de origine

Țara	Persoane	%
Total	62	100
<i>din care:</i>		
Ucraina	25	40,3
Turcia	14	22,6
Federația Rusă	5	8,1
Uzbekistan	4	6,5
Kazahstan	3	4,9
Tadjikistan	2	3,2

Azerbaidjan	2	3,2
Armenia	2	3,2
România	1	1,6
Belarus	1	1,6
Israel	1	1,6
Gambia	1	1,6
Georgia	1	1,6

4. Azil și Apatridie

4.1. Azilul

Protecția internațională a străinilor în Republica Moldova este realizată în limitele prevederilor normelor internaționale în domeniu⁸, precum și a legislației naționale care derivă de la acestea. Instituția azilului servește un indicator al respectării de către țară a drepturilor și libertăților de bază ale omului și respectarea cerințelor dreptului umanitar. Ponderea angajamentelor asumate de RM în domeniu poate fi comparată cu ponderea statelor ex-sovietice cum ar fi Letonia, Lituania și Estonia. Numărul solicitărilor de azil primite și a deciziilor de acordare a protecției internaționale în coraport cu PIB pe cap de locuitor și corelat cu numărul solicitărilor de azil la 100.000 populație denotă sarcina sporită a RM în raport cu țările menționate (*a se vedea Tabelul 30*)

În Republica Moldova pe parcursul anului 2020 au fost depuse 86 cereri de azil la prima solicitare.

În structura numărului solicitanților de azil la prima solicitare, după țările de origine, predominau cetățenii Turciei (51,1%), urmați de cei ai Uzbekistanului (9,3%).

În total în Sistemul de azil din Republica Moldova la data de 31.12.2020 erau înregistrate 490 persoane, din care: solicitanți de azil - 77 persoane, refugiați -184 persoane și beneficiari de protecție umanitară - 229 persoane.

Distribuția numărului persoanelor incluse în Sistemul de azil după: i) țara de origine, relevă că, cei mai mulți erau din Siria, urmați de cei din Turcia și Ucraina; ii) Potrivit distribuției pe sexe, bărbații aveau o pondere de 66,7 procente, iar femeile de 33,3 procente; iii) După grupa de vârstă, majoritatea (79,6%) persoanelor sunt în vârstă aptă de muncă (18-59 ani).

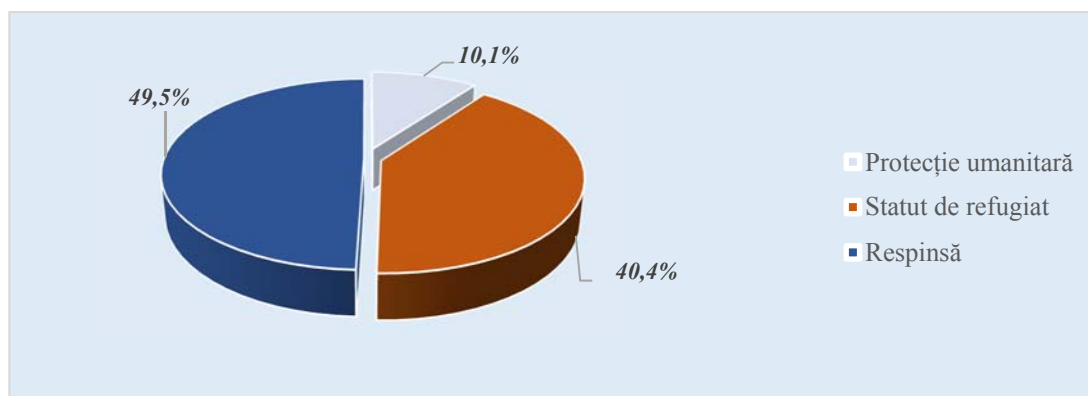
Tabelul 26. Distribuția numărului solicitanților de azil, după țara de origine, în anul 2020

Țara de origine	persoane	%
Total	86	100
<i>inclusiv din :</i>		
Turcia	44	51,2
Uzbekistan	8	9,3
Ucraina	5	5,8

⁸Legea nr.677 din 23 noiembrie 2001, pentru aderarea Republicii Moldova la Convenția privind statutul refugiaților, precum și la Protocolul privind statutul refugiaților.

România	4	4,6
Siria	4	4,6
Tadjikistan	3	3,4
Armenia	3	3,4
Angola	2	2,3
Irak	2	2,3
Venezuela	2	2,3
Georgia	1	1,2
Iran	1	1,2
Kârgâzstan	1	1,2
Mali	1	1,2
Republica Centrafricană	1	1,2
Rusia	1	1,2
Sudan	1	1,2
SUA	1	1,2
Yemen	1	1,2

Figura 2. Structura numărului deciziilor emise privind cererile de azil, după tipul deciziei și forma de protecție acordată, în anul 2020



Tabelul 27. Numărul persoanelor cărora li s-a acordat protecție internațională pe teritoriul Republicii Moldova (statut de refugiat, protecție umanitară) în anul 2020

Țara de origine	persoane	%
Total	50	100
<i>inclusiv din :</i>		
Turcia	35	70,0
Libia	3	6,0
Siria	3	6,0
Uzbekistan	2	4,0
Venezuela	2	4,0
Insulele Comore	1	2,0
Irak	1	2,0
Rusia	1	2,0
Togo	1	2,0
Yemen	1	2,0

Tabelul 28. Numărul persoanelor incluse în Sistemul de azil după tip, stoc la data de 31.12.2020

Țara	Total	inclusiv:		
		Solicitanți de azil	Refugiați	Beneficiari de protecție umanitară
Total	490	77	184	229
<i>din care:</i>				
Siria	194	4	59	131
Turcia	76	23	53	-
Ucraina	39	6	1	32
Afganistan	24	-	15	9
Armenia	22	7	3	12
Irak	18	1	6	11
Uzbekistan	15	7	6	2
Kârgâzstan	13	2	11	-
Tadjikistan	11	3	8	-
Sudan	9	1	3	5
Yemen	8	-	-	8
Bangladesh	7	7		-
Federația Rusă	7	3	4	-
Iran	5	1	-	4
Libia	5	-	-	5
Palestina	4	-	3	1
Turkmenistan	4	-	2	2
Angola	3	2		1
Azerbaidjan	3	-	3	-
Republica Belarus	2	1	1	-
Georgia	2	1	-	1
Iordania	2	-	2	-
România	2	2	-	-
Venezuela	2	-	-	2
Camerun	1	-	-	1
Ghana	1	1	-	-
Guinea	1	1	-	-
Insulele Comore	1	-	1	-
India	1	-	1	-
Liban	1	1	-	-
Liberia	1	-	-	1
Mali	1	1	-	-
Nigeria	1	-	1	-
Pakistan	1	-	-	1
Rep. Centrafricană	1	1		
SUA	1	1	-	-
Togo	1	-	1	-

Tabelul 29. Numărul persoanelor incluse în Sistemul de azil după tip, sexe și grupe de vârstă, stoc la data de 31.12.2020

persoane

Țara	Total	<i>din care :</i>							
		Femei / grupa de vârstă, ani				Bărbați / grupa de vârstă, ani			
		Total	0-17	18-59	60 și peste	Total	0-17	18-59	60 și peste
Total	490	163	29	115	19	327	34	275	18
<i>Refugiați și beneficiari de protecție umanitară</i>									
Afghanistan	24	6	1	5	-	18	8	10	-
Angola	1	-	-	-	-	1	-	1	-
Armenia	15	5	-	5	-	10	-	8	2
Azerbaidjan	3	1	-	-	1	2	-	1	1
R.Belarus	1	-	-	-	-	1	-	1	-
Camerun	1	-	-	-	-	1	-	1	-
Columbia	1	-	-	-	-	1	-	1	-
Fâșia Gaza	4	-	-	-	-	4	-	4	-
Georgia	1	1	-	1	-	-	-	-	-
India	1	-	-	-	-	1	-	1	-
Iran	4	2	-	2	-	2	-	2	-
Irak	17	4	-	4	-	13	-	11	2
Iordania	2	1	-	1	-	1	-	1	-
Kârgâzstan	11	5	-	5	-	6	-	5	1
Liberia	1	-	-	-	-	1	-	1	-
Libia	5	1	-	1	-	4	2	2	-
Nigeria	1	1	-	1	-	-	-	-	-
Pakistan	1	-	-	-	-	1	-	1	-
Federația Rusă	4	3	1	1	1	1	-	-	1
Sudan	8	-	-	-	-	8	-	8	-
Siria	190	56	15	36	5	134	12	118	4
Tadjikistan	8	7	2	5	-	1	-	1	-
Turkmenistan	4	-	-	-	-	4	-	3	1
Togo	1	-	-	-	-	1	-	1	-
Turcia	53	21	1	20	-	32	6	26	-
Ucraina	33	25	1	12	12	8	-	4	4
Uzbekistan	8	4	1	3	-	4	-	3	1
Venezuela	2	1	-	1	-	1	-	1	-
Yemen	8	1	-	1	-	7	-	7	-
Total	413	145	22	104	19	268	28	223	17
<i>Solicitanți de azil</i>									
Angola	2	2	1	1	-	-	-	-	-
Armenia	7	1	-	1	-	6	2	4	-
Bangladesh	7	-	-	-	-	7	-	7	-
Republica Belarus	1	-	-	-	-	1	-	1	-
R.Centrafricană	1	-	-	-	-	1	-	1	-
Georgia	1	-	-	-	-	1	-	1	-
Ghana	1	-	-	-	-	1	-	1	-
Guinea	1	-	-	-	-	1	-	1	-
Iran	1	-	-	-	-	1	-	1	-
Irak	1	-	-	-	-	1	-	1	-

Kârgâzstan	2	2	1	1	-	-	-	-	-
Liban	1	-	-	-	-	1	-	1	-
Mali	1	-	-	-	-	1	-	1	-
România	2	1		1	-	1	-	1	-
Federația Rusă	3	-	-	-	-	3	-	2	1
Siria	4	1		1	-	3	-	3	-
Sudan	1	-	-	-	-	1	-	1	-
Tadjikistan	3	-	-	-	-	3	-	3	-
Turcia	23	7	3	4		16	4	12	-
Ucraina	6	1		1		5	-	5	-
SUA	1	-	-	-	-	1	-	1	-
Uzbekistan	7	3	2	1		4	-	4	-
Total	77	18	7	11	0	59	6	52	1

Tabelul 30. Numărul solicitărilor de azil depuse în Republica Moldova și unele state ex-sovietice corelat cu numărul populației și PIB pe cap de locuitor în anul 2020

Țara	Numărul populației la 1 ianuarie ⁹ (persoane)	PIB pe cap de locuitor ¹⁰ (\$)	Numărul cererilor de azil depuse ¹¹
Republica Moldova	2 640 438*	4 504	86**
Estonia	1 328 976	23 723	50
Lituania	2 794 090	19 602	315
Letonia	1 907 675	17 829	180

Sursa: Eurostat și Banca Mondială

*Populația cu reședință obișnuită (datele Biroului Național de Statistică)

**Datele Biroului migrație și azil

4.2. Apatridia

Procedura de recunoaștere a stautului de apatrid în Republica Moldova este realizată în limitele prevederilor normelor internaționale în domeniu, precum și a legislației naționale care derivă de la acestea¹². De menționat, că legislația acordă accesul la procedură oricărei persoane de pe teritoriul țării indiferent de statut sau reședință pe care o are în Republica Moldova.

Pe parcursul anului 2020 pe teritoriul Republicii Moldova au solicitat recunoașterea statutului de apatrid 147 de persoane, au fost interviewate conform procedurilor stabilite 124 persoane.

⁹https://ec.europa.eu/eurostat/databrowser/view/demo_pjan/default/table?lang=en

¹⁰<https://databank.worldbank.org/reports.aspx?source=2&series=NY.GDP.PCAP.CD>

¹¹https://ec.europa.eu/eurostat/databrowser/view/migr_asyappctza/default/table?lang=en

¹²Legea nr.252 din 08 decembrie 2011, pentru aderarea Republicii Moldova la Convenția privind reducerea cazurilor de apatridie, încheiată la New York la 30 august 1961

În același timp au fost emise 143 de decizii privind cererile de recunoaștere a statutului de apatrid (din care: 51 decizii de încetare a procedurii de recunoaștere a statutului de apatrid, 50 decizii de respingere a cererii de recunoaștere a statutului de apatrid și 42 decizii de recunoaștere a statutului de apatrid).

Figura 3. Structura numărului deciziilor emise privind cererile de recunoaștere a statutului de apatrid, după tip, în anul 2020

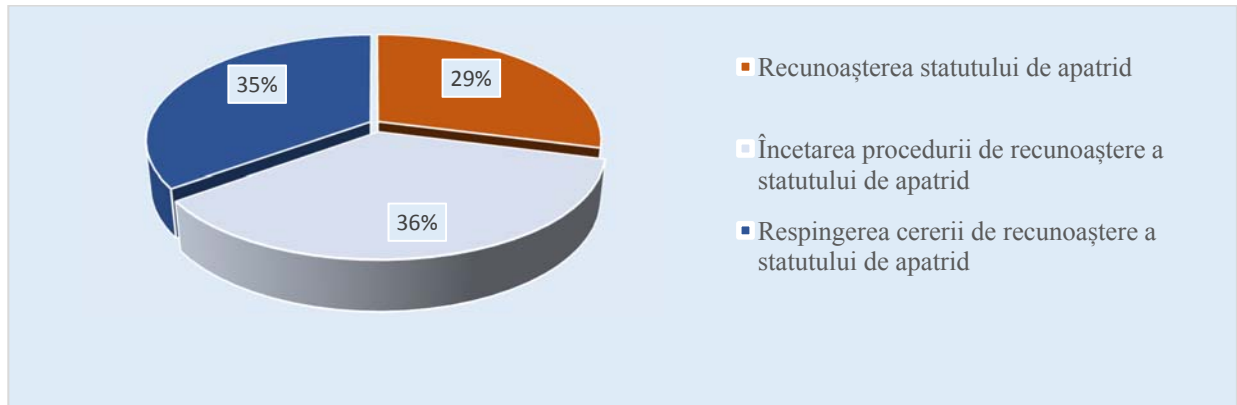


Figura 4. Structura numărului persoanelor cu statut de apatrid recunoscute în anul 2020, pe sexe, în %

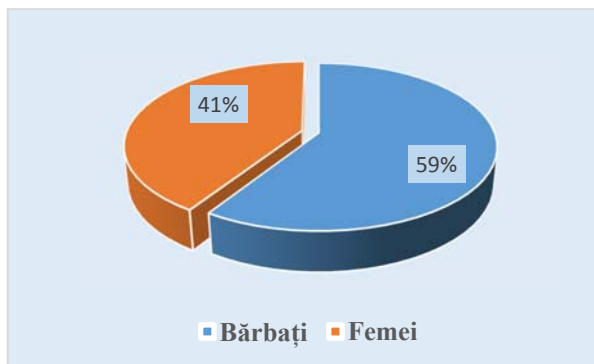
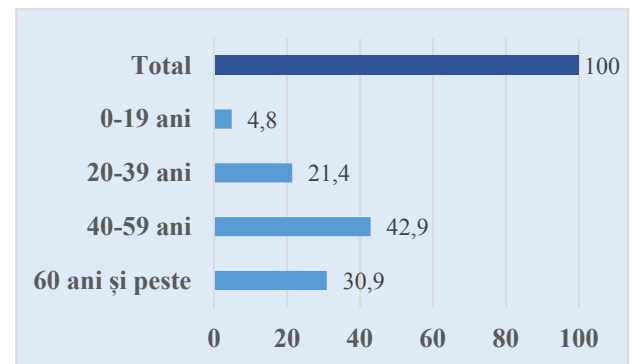


Figura 5. Structura numărului persoanelor cu statut de apatrid recunoscute în anul 2020, pe grupe de vârstă, în %



La data de 31.12.2020 în procedura de recunoaștere a statutului de apatrid au fost înregistrați 292 solicitanți ai statutului de apatrid.

Anuarul Statistic a fost realizat de către membrii Grupului Tehnic de Lucru responsabili de evaluarea riscurilor în domeniul migrației și azilului și elaborarea produselor analitice:

Direcția BMA	Membrii GTL	Date de contact:	
		nr. telefon	e-mail
Director	Poalelungi Olga (președinte al GTL)	022 27 22 03	olga.poalelungi@bma.gov.md
Direcția legislație, coordonare și gestionare date	Mazur Jana (coordonator al GTL)	022 27 69 02	jana.mazur@bma.gov.md
	Certan Valeriu	022 27 72 51	certan.valeriu@bma.gov.md
	Sîrbu Ghenadie	022 27 69 02	ghenadie.sirbu@bma.gov.md
Direcția imigrări	Roibu Raisa	022 26 56 08	raisa.roibu@bma.gov.md
	Turta Irina	022 26 51 31	irina.turta@bma.gov.md
Direcția azil și integrare	Popov Iulian	022 27 69 01	iulian.popov@bma.gov.md
	Ganaciuc Ala	022 26 56 38	ala.ganaciuc@bma.gov.md
Direcția combatere a șederii ilegale a străinilor	Patraș Veaceslav	078740953	veaceslav.patras@bma.gov.md
	Căruntu Ion	060492268	ion.caruntu@bma.gov.md
Direcția evidență străini	Sanduța Maria	078900806	sdci@bma.gov.md