



**MINISTERUL AFACERILOR INTERNE
AL REPUBLICII MOLDOVA**

INSPECTORATUL GENERAL PENTRU MIGRAȚIE



ANUAR STATISTIC:
**„Imigrarea străinilor, azilul și apatridia
în Republica Moldova în anul 2023”**



Chișinău 2024

Cuprins

Prefață	2
Lista Tabelelor	3
Glosar de termeni	4
Datele-Cheie:	6
1.Aspecte generale privind cadrul legal de gestionare a migrației și azilului în Republica Moldova	7
2.Admisia, reglementarea șederii/imigrarea și documentarea străinilor cu permise de ședere	8
2.1. Invitații	8
2.2. Acordarea străinilor dreptului de ședere	10
Imigrarea la muncă	15
Reîntregirea familiei	17
La studii	18
2.3. Repatriere	19
2.4. Documentarea străinilor cu acte de identitate	20
3.Combaterea șederii ilegale a străinilor	21
4. Azil și Apatridie	25
4.1 Azilul	25
4.2 Apatridia	30

Prefață

Inspectoratul General pentru Migrație al Ministerului Afacerilor Interne¹ oferă utilizatorilor cea de-a cincea ediție a Anuarului Statistic Imigrarea străinilor, azilul și apatridia în Republica Moldova. Anuarul Statistic este unul din instrumentele tradiționale ale statisticii, care permite cunoașterea situației, ca fundament esențial în elaborarea tuturor politicilor publice ce țin de domeniul imigrării străinilor, azilului și apatridiei, precum și a impactului acestora asupra raporturilor economice, demografice, sociale etc.

Acest anuar este structurat în 4 capitole și include 23 tabele statistice și 6 figuri, care conțin informații/date despre: aspectele generale privind cadrul legal de gestionare a migrației și azilului în RM; admisie, reglementarea șederii și documentarea străinilor cu permise de ședere în țară; combaterea șederii ilegale a străinilor; azil și apatridie.

Anuarul cuprinde date statistice administrative pentru anul 2023, din domeniile de responsabilitate ale Inspectoratului General pentru Migrație.

Anuarul Statistic Imigrarea străinilor, azilul și apatridia în Republica Moldova în anul 2023 a fost elaborat prin munca angajaților/expertiilor din cadrul Inspectoratului General pentru Migrație în baza datelor primare de evidență a străinilor.

Eforturile angajaților, responsabili de elaborarea produselor analitice, din cadrul Inspectoratului sunt concentrate spre realizarea unui bun public de mare importanță oferit tuturor categoriilor de utilizatori de date statistice, oricărui cetățean interesat de informațiile statistice din domeniul imigrării străinilor, azilului și apatridiei.

Simboluri folosite

–, 0 = evenimentul nu a existat

... = lipsă date

¹ Conform pct.1 al HG nr.16 din 11.01.2023 cu privire la organizarea și funcționarea Inspectoratului General pentru Migrație denumirea Biroului migrație și azil al Ministerului Afacerilor Interne se modifică în Inspectoratul General pentru Migrație.

Lista Tabelelor

Tabelul 1. Invitații eliberate după țara de cetățenie a persoanei invitate, tipul și scopul vizei solicitate, în anii 2022 - 2023.....	9
Tabelul 2. Numărul invitațiilor eliberate pentru străini, în funcție de scopul intrării acestora în țară, în anii 2022 – 2023.....	9
Tabelul 3. Tabelul 3. Numărul străinilor care au obținut invitații pentru perfectarea vizei de intrare în Republica Moldova, la solicitarea persoanelor juridice, după țara de cetățenie, sexe și grupe de vârstă, în anii 2022-2023.....	10
Tabelul 4. Stabilirea cu traiul a imigranților străini în unitățile administrativ - teritoriale ale Republicii Moldova în anii 2022 - 2023 în funcție de țara de origine, mediul de reședință, motivul imigrării, tipul dreptului de ședere acordat și nivelul de instruire.....	11
Tabelul 5. Repartiția numărului imigranților sosiți în Republica Moldova, în funcție de scop și țara de origine, în anii 2022 – 2023.....	14
Tabelul 6. Repartiția numărului imigranților străini sosiți în scop de muncă în Republica Moldova, după tip și țara de emigrare, în anii 2022 – 2023.....	16
Tabelul 7. Repartiția numărului imigranților străini sosiți pentru reîntregirea familiei în Republica Moldova, după tip și țara de emigrare, în anii 2022-2023.....	17
Tabelul 8. Repartiția numărului imigranților străini sosiți la studii în Republica Moldova, după tipul studiilor și țara de emigrare, în anii 2022- 2023.....	18
Tabelul 9. Acordarea dreptului de repatriere în Republica Moldova, în funcție de diferite caracteristici ale străinilor, în anii 2022 – 2023.....	19
Tabelul 10. Numărul persoanelor repatriate după țara de cetățenie, sexe, motivul și temeiul acordării dreptului la repatriere, în anii 2022 – 2023.....	20
Tabelul 11. Numărul cazurilor documentate de încălcare de către străini a regulilor de ședere în Republica Moldova, în funcție de tipul încălcării și regiunea de depistare, în anii 2022-2023.....	22
Tabelul 12. Distribuția numărului încălcărilor regulilor de ședere în Republica Moldova de către străini, după țara de cetățenie și regiunea de depistare, în anul 2023.....	22
Tabelul 13. Numărul deciziilor de revocare a dreptului de ședere după țara de origine a străinului și subdiviziunea IGM emitentă a deciziei în anii 2022 – 2023.....	23
Tabelul 14. Numărul deciziilor de returnare după țara de origine a străinului și subdiviziunea IGM emitentă a deciziei în anii 2022 – 2023.....	23
Tabelul 15. Numărul deciziilor de returnare sub escortă după țara de origine a străinului și subdiviziunea IGM emitentă a deciziei în anii 2022 – 2023.....	23
Tabelul 16. Distribuția numărului cererilor de azil depuse pe teritoriul Republicii Moldova, după țara de origine, în anii 2022 – 2023, persoane.....	24
Tabelul 17. Distribuția numărului de persoane luate în custodie publică în funcție de țara de origine a străinului în anii 2022 – 2023.....	24
Tabelul 18. Numărul deciziilor emise de aplicarea interdicției de intrare în Republica Moldova, în funcție de țara de origine a străinului în anii 2022 – 2023.....	24
Tabelul 19. Numărul străinilor declarați persoane indezirabile în funcție de țara de origine în anii 2022 – 2023.....	25
Tabelul 20. Distribuția numărului solicitanților de azil, după țara de origine, în anii 2022 - 2023.....	26
Tabelul 21. Numărul persoanelor cărora li s-a acordat protecție internațională pe teritoriul Republicii Moldova (statut de refugiat, protecție umanitară) în anii 2022 – 2023.....	27
Tabelul 22. Numărul persoanelor incluse în Sistemul de azil după tip, stoc la data de 31.12.2023.....	27
Tabelul 23. Numărul persoanelor incluse în Sistemul de azil după tip, sexe și grupe de vârstă, stoc la data de 31.12.2023.....	28

Glosar de termeni

Autoritate competentă pentru străini - structură specializată (Inspectoratului General pentru Migrație din cadrul Ministerului Afacerilor Interne) care exercită atribuții cu privire la regimul străinilor în Republica Moldova, precum și cu privire la gestionarea evidenței străinilor cărora li s-a acordat drept de ședere în Republica Moldova (Legea nr. 200/2010 privind regimul străinilor în Republica Moldova).

Apatrid – persoană care nu este considerată cetățean al nici unui stat, conform legislației acestora (Legii 200/2010 privind regimul străinilor în RM).

Azil – instituție juridică prin al cărei intermediu statul oferă străinului protecție, acordându-i statutul de refugiat, protecție umanitară, protecție temporară sau azil politic (Legea nr. 270/2008 privind azilul în Republica Moldova).

Cerere de azil – manifestare de voință, exprimată în scris sau oral în fața autorităților competente, din care să rezulte cu certitudine că se solicită o formă de protecție pe teritoriul Republicii Moldova (Legea nr. 270/2008 privind azilul în Republica Moldova).

Custodie publică – măsură de restrângere a libertății de mișcare (Legea nr. 200/2010 privind regimul străinilor în Republica Moldova).

Drept de ședere – drept de a-și stabili reședința sau domiciliul pe teritoriul Republicii Moldova, acordat străinului, în condițiile legii, de către autoritatea competentă pentru străini (Legea nr. 200/2010 privind regimul străinilor în Republica Moldova).

Drept de aflare – drept conferit prin excepție străinului, în condițiile legii, prin care i se permite aflarea temporară pe teritoriul Republicii Moldova, fără deținerea permisului de ședere, pe un termen cumulativ mai mare de 90 de zile calendaristice, dar care nu depășește un an calendaristic (Legea nr. 200/2010 privind regimul străinilor în Republica Moldova).

Decizie de returnare – act administrativ al autorității competente pentru străini, prin care șederea unui străin este stabilită ca fiind ilegală și care obligă străinul să părăsească teritoriul Republicii Moldova într-un termen stabilit (Legea nr. 200/2010 privind regimul străinilor în RM).

Declararea străinului persoană indezirabilă – măsură asiguratorie de autoritate, dispusă împotriva unui străin care a desfășurat, desfășoară ori în a cărui privință există indicii temeinice că intenționează să desfășoare activități de natură să pună în pericol securitatea națională sau ordinea publică (Legea nr. 200/2010 privind regimul străinilor în RM).

Imigrație – acțiunea prin care o persoană își stabilește reședința obișnuită pe teritoriul unui alt stat pentru o perioadă care este sau se așteaptă să fie de cel puțin 12 luni, după ce, în prealabil, a avut reședința obișnuită într-un alt stat (Regulamentul (CE) nr. 862/2007 privind statisticile comunitare din domeniul migrației).

Imigrant – persoana care imigrează (implicată în procesul de imigrație) (Regulamentul (CE) nr. 862/2007).

Invitație – document oficial pe care autoritatea competentă pentru străini o eliberează la cererea persoanei fizice cu domiciliu permanent sau temporar în Republica Moldova sau a persoanei juridice, în condițiile prevăzute de prezenta lege, și care constituie una dintre condițiile de obținere a vizei Republicii Moldova de către anumite categorii de străini (Legea nr. 200/2010 privind regimul străinilor în Republica Moldova).

Interdicție de intrare – decizie a autorității competente pentru străini prin care se interzice intrarea, șederea și aflarea pe teritoriul Republicii Moldova pentru o anumită perioadă și care însoțește o decizie de returnare (Legea nr. 200/2010 privind regimul străinilor în RM).

Îndepărtare – executare a deciziei de returnare a străinului, respectiv transportul lui fizic în afara teritoriului Republicii Moldova (Legea nr. 200/2010 privind regimul străinilor în RM).

Migrație de muncă – sosirea benevolă a străinilor pe teritoriul RM în scopul desfășurării unor activități de muncă (Legea nr. 200/2010 privind regimul străinilor în Republica Moldova).

Protecție internațională – asigurarea accesului egal la un proces echitabil și eficient al procedurii de azil, exercitarea drepturilor solicitanților de azil, refugiaților, beneficiarilor de protecție umanitară și temporară în conformitate cu legislația națională și cu tratatele internaționale la care Republica Moldova este parte (Legea nr. 270/2008 privind azilul în Republica Moldova).

Protecție umanitară – formă de protecție, recunoscută de Republica Moldova, acordată străinului sau apatridului din alte motive decât cele prevăzute de Convenția de la Geneva din 28 iulie 1951 (Legea nr. 270/2008 privind azilul în Republica Moldova).

Reședință obișnuită – locul în care o persoană își petrece în mod normal perioada zilnică de odihnă, fără a ține seama de absențele temporare pentru recreere, vacanțe, vizite la prieteni și rude, afaceri, tratamente medicale sau pelerinaj religios, sau, în absența informațiilor, locul de reședință legal sau înregistrat (Regulamentul (CE) nr.862/2007 din 11 iulie 2007 privind statisticile comunitare din domeniul migrației).

Repatriere – reîntoarcere benevolă în patrie a persoanelor care s-au născut în Republica Moldova și a urmașilor acestora, în condițiile Legii 200/2010 privind regimul străinilor în RM.

Returnare – proces de întoarcere a unui străin prin executare voluntară a deciziei de returnare sau prin executare forțată a acesteia: în țara de origine, în o țară de tranzit în conformitate cu acordurile de readmisie sau în o terță țară în care străinul decide în mod voluntar să se întoarcă și în care acesta va fi acceptat (Legea nr. 200/2010 privind regimul străinilor în RM).

Străin – persoană care nu deține cetățenia Republicii Moldova sau care este apatrid (Legea nr. 200/2010 privind regimul străinilor în Republica Moldova).

Solicitant de azil – străinul care a depus o cerere de azil, nesoluționată încă prin decizie irevocabilă (Legea nr. 270/2008 privind azilul în Republica Moldova).

Statut de refugiat – formă de protecție, recunoscută de Republica Moldova, a cetățeanului străin sau apatridului, care întrunește condițiile prevăzute în Convenția privind statutul refugiaților, încheiată la Geneva la 28 iulie 1951, precum și în Protocolul privind statutul refugiaților din 31 ianuarie 1967 (Legea nr. 270/2008 privind azilul în Republica Moldova).

Ședere ilegală – prezență pe teritoriul Republicii Moldova a unui străin care nu îndeplinește sau nu mai îndeplinește condițiile privind intrarea, aflarea sau șederea în Republica Moldova (Legea nr. 200/2010 privind regimul străinilor în Republica Moldova).

Țara de origine – țară al cărei cetățean este străinul sau, dacă acesta deține multiple cetățenii, fiecare țară al cărei cetățean este, iar în cazul apatridului, țara în care acesta își avea domiciliul legal și obișnuit (Legea nr. 270/2008 privind azilul în Republica Moldova).

Datele-Cheie: Republica Moldova²

Geografie		
Suprafața totală, km ²	2023	33,8 mii
Economie		
Produsul Intern Brut (PIB) (prețuri curente), mln lei ³	2023	300 421
Populație		
Total populație cu reședința obișnuită, mii persoane	la 01.01.2023	2 512,8
Pe sexe:		
<i>Masculin</i>	la 01.01.2023	1 187,6
<i>Feminin</i>	la 01.01.2023	1 325,2
Pe grupe de vârstă, ani:		
<i>bărbați și femei 0-15 ani</i>	la 01.01.2023	483,2
<i>bărbați 16-62 ani, femei 16-59 ani</i>	la 01.01.2023	1 483,5
<i>bărbați 63 ani și peste, femei 60 ani și peste</i>	la 01.01.2023	546,1
Imigranți străini, persoane	anul 2023	7 203
Solicitanți de azil, persoane	la 31.12.2023	593
Refugiați, persoane	la 31.12.2023	206
Beneficiari de protecție umanitară, persoane	la 31.12.2023	357
Apatrizi, persoane	anul 2023	108

² https://statistica.gov.md/files/files/publicatii_electronice/Anuar_Statistic/2022/Anuarul_statistic_editia_2022.pdf

³ Date preliminare https://statistica.gov.md/ro/statistic_indicator_details/12

1. Aspecte generale privind cadrul legal de gestionare a migrației și azilului în Republica Moldova

Conform Legii 200/2010, Inspectoratul General pentru Migrație (până la data de 11.01.2023 Biroul migrație și azil⁴), este autoritatea competentă pentru străini –subordonată Ministerului Afacerilor Interne, care asigură implementarea prevederilor legislative, a politicilor publice, exercitând atribuții în domeniul integrării străinilor, al readmisiei în conformitate cu acordurile bilaterale, al azilului, gestionării evidenței străinilor cărora li s-a acordat drept de ședere în Republica Moldova precum și alte atribuții stabilite prin actele normative și tratatele internaționale la care Republica Moldova este parte.⁵

Inspectoratul General pentru Migrație al MAI întreprinde măsurile necesare pentru gestionarea eficientă a proceselor de admisie și reglementare a șederii străinilor în Republica Moldova, cu respectarea drepturilor și libertăților fundamentale ale omului, consolidare a sistemului de azil și protecției internaționale, asigurarea coordonării mecanismelor ce țin de integrarea economică, socială și culturală a străinilor în Republica Moldova, asigurarea conlucrării cu autoritățile administrației publice centrale și locale, cu societatea civilă și organizațiile internaționale, asigurarea respectării de către străini a regimului de ședere în Republica Moldova, asigurarea măsurilor eficiente pentru prevenirea și combaterea șederii ilegale a străinilor, aplicarea, după caz, a măsurilor coercitive și îndepărtarea străinilor cu ședere ilegală pe teritoriul țării.

Activitatea Inspectoratului General pentru Migrație se axează pe valorificarea priorităților și obiectivelor prevăzute în cadrul normativ, ce ține de gestionarea domeniului, în special:

- Legea nr.270/2008 privind azilul în Republica Moldova;
- Legea nr.200/2010 privind regimul străinilor în Republica Moldova;
- Legea nr.274/2011 privind integrarea străinilor în Republica Moldova;
- Legea nr.273/1994 cu privire la actele de identitate din sistemul național de pașapoarte;
- Legea nr.269/1994 cu privire la ieșirea și intrarea în Republica Moldova;
- Legea nr.1024/2000 cetățeniei Republicii Moldova;
- Legea nr. 467-XV/2003 cu privire la informatizare și la resursele informaționale de stat;
- Legea nr.241/2005 privind prevenirea și combaterea traficului de ființe umane;
- Legea nr.257/2013 privind resortisanții statelor terțe care au obligația deținerii unei vize și resortisanții statelor terțe care sânt exonerati de obligativitatea deținerii unei vize la traversarea frontierei de stat a Republicii Moldova;
- Hotărârea Guvernului nr.1187/2010 cu privire la implementarea Ghișeului unic de documentare a străinilor;
- Hotărârea Guvernului nr.331/2011 cu privire la eliberarea invitațiilor pentru străini;
- Hotărârea Guvernului nr.332/2011 cu privire la aprobarea cuantumului minim al mijloacelor de întreținere pentru străini în Republica Moldova;

⁴ Conform pct.1 al HG nr.16 din 11.01.2023 cu privire la organizarea și funcționarea Inspectoratului General pentru Migrație denumirea Biroului migrație și azil al Ministerului Afacerilor Interne se modifică în Inspectoratul General pentru Migrație.

⁵ legis.md/cautare/getResults?doc_id=122081&lang=ro

- Hotărârea Guvernului nr.50/2013 pentru aprobarea Regulamentului cu privire la eliberarea vizelor;
- Hotărârea Guvernului nr.492/2011 pentru aprobarea Regulamentului cu privire la procedurile de returnare, expulzare și readmisie a străinilor de pe teritoriul Republicii;
- Hotărârea Guvernului nr.493/2011 cu privire la aprobarea Regulamentului Centrului de Plasament Temporar al Străinilor;
- Hotărârea Guvernului nr.125/2013 pentru aprobarea Regulamentului privind eliberarea actelor de identitate și evidența locuitorilor Republicii Moldova;
- Hotărârea Guvernului nr.765/2014 cu privire la aprobarea listei documentelor de călătorie acceptate pentru traversarea de către străini a frontierei de stat a Republicii Moldova;
- Hotărârea Guvernului nr.808/2022, cu privire la aprobarea Programului privind gestionarea fluxului migrațional, azilului și integrării străinilor pentru anii 2022-2025;
- Hotărârea Guvernului nr.16/2023, cu privire la organizarea și funcționarea Inspectoratului General pentru Migrație.

Declanșarea războiului în Ucraina pe data de 24 februarie 2022 a generat fluxuri masive de refugiați în Republica Moldova.

Această provocare a implicat la maxim resursele umane și financiare atât a statutului cât și a Inspectoratului General pentru Migrație.

2. Admisia, reglementarea șederii/imigrarea și documentarea străinilor cu permise de ședere

2.1. Invitații

În rezultatul unui șir de modificări esențiale, din ultimii zece ani, ale legislației ce ține de admisia străinilor în Republica Moldova, în special modificările Hotărârii Guvernului nr. 331/2011 cu privire la eliberarea invitațiilor pentru străini, în anul 2023 a fost suplinită lista statelor de la 35 la 67.

Pe parcursul anului 2023, au fost recepționate în total 1 722 solicitări de invitații, din care 1 236 solicitări pentru viza de scurtă ședere și 486 solicitări pentru viză de lungă ședere, din 44 de state.

În rezultatul examinării și verificărilor efectuate au fost eliberate 1302 invitații, din totalul celor eliberate 1030 (79%) de invitații au fost eliberate la solicitarea persoanelor juridice și 272 (21%) de invitații - la solicitarea persoanelor fizice. Din numărul total de solicitări de invitații 396 solicitări au fost respinse și revocate.

Tabelul 1. Invitații eliberate după țara de cetățenie a persoanei invitate, tipul și scopul vizei solicitate, în anii 2022- 2023

Nr. ord.	Țara	Total invitații eliberate în anul 2022	Total invitații eliberate în anul 2023	Viza de lungă ședere					Viza de scurtă ședere				
				Total	Angajare la munca	Studii	Reîntregirea familiei	Altele	Total	Afaceri	Vizită privată	Activități sportive	Altele
1	Camerun	92	142	104	10	94	0	0	38	18	0	15	5
2	Nigeria	135	124	51	3	48	0	0	73	13	8	35	17
3	Nepal	0	186	1	1	0	0	0	185	98	0	0	87
4	Republica Arabă Siriană	119	82	22	9	7	5	1	60	23	33	0	4
5	Iordania	38	106	4	0	1	3	0	102	8	29	0	65
6	Bangladesh	95	57	42	39	3	0	0	15	3	4	0	8
7	Tunisia	41	83	62	0	61	1	0	21	9	8	1	3
8	Egipt	89	58	7	2	0	5	0	51	19	25	0	7
9	Pakistan	45	48	7	0	4	3	0	41	18	14	0	9
10	Liban	44	38	8	2	2	4	0	30	5	16	0	9
11	Turkmenistan	48	39	2	1	0	1	0	37	5	30	0	2
12	Coasta de Fildeș	28	42	0	0	0	0	0	42	0	5	37	0
13	Afganistan	14	13	1	0	1	0	0	12	3	6	0	3
14	Irak	28	25	3	1	0	2	0	22	10	8	1	3
15	Ghana	14	31	1	0	1	0	0	30	0	2	23	5
16	Maroc	18	19	4	1	3	0	0	15	8	4	1	2
17	Iran	10	14	2	1	0	1	0	12	3	6	1	2
18	Sudan	24	10	2	0	0	2	0	8	0	8	0	0
	Alte țări	44	185	59	36	14	9	0	126	18	32	34	42
	Total	926	1302	382	106	239	36	1	920	261	238	148	273

Tabelul 2. Numărul invitațiilor eliberate pentru străini, în funcție de scopul intrării acestora în țară, în anii 2022 - 2023

Scopul	2022		2023	
	Invitații eliberate	%	Invitații eliberate	%
Total	926	100	1302	100
<i>inclusiv pentru:</i>				
Vizită privată	218	23,54	238	18,27
Afaceri	175	18,90	261	20,04
Studii	155	16,74	239	18,35
Angajare în muncă	122	13,17	106	8,14
Activități sportive	106	11,45	148	11,36
Reîntregirea familiei	41	4,43	36	2,76
Misiune	22	2,38	3	0,23
Activități umanitare	8	0,86	8	0,61
Turism	4	0,43	3	0,23
Activități religioase	0	0	0	0
Activități de întreprinzător	0	0	0	0
Alte activități	75	8,10	260	20,01

Tabelul 3. Numărul străinilor care au obținut invitații pentru perfectarea vizei de intrare în Republica Moldova, la solicitarea persoanelor juridice, după țara de cetățenie, sexe și grupe de vârstă, în anii 2022-2023

Țara	Total 2022			Total 2023			inclusiv grupa de vârstă, ani:															
	Ambele sexe	Feminin	Masculin	Ambele sexe	Feminin	Masculin	20-24		25-29		30-34		35-39		40-44		45-49		50-54		alte	
							Feminin	Masculin	Feminin	Masculin	Feminin	Masculin	Feminin	Masculin	Feminin	Masculin	Feminin	Masculin	Feminin	Masculin	Feminin	Masculin
Nepal	0	0	0	186	14	172	2	44	3	41	5	40	3	22	0	16	0	5	0	1	1	3
Camerun	90	32	58	142	47	95	13	26	17	27	11	23	2	6	2	5	1	2	0	1	1	5
Nigeria	129	15	114	115	20	95	7	43	4	14	2	10	4	4	0	5	0	2	0	1	3	16
Iordania	17	1	16	74	14	60	1	6	3	9	6	11	1	11	2	9	1	3	0	3	0	8
Tunisia	32	21	11	74	48	26	29	12	4	6	3	1	1	1	0	2	0	1	0	0	11	3
Bangladesh	92	1	91	53	1	52	0	10	0	11	0	13	0	12	1	2	0	1	0	0	0	3
Republica Arabă Siriană	72	8	64	45	9	36	4	0	1	2	2	5	1	8	0	4	1	4	0	6	0	7
Coasta De Fildeș	28	1	27	37	0	37	0	16	0	0	0	0	0	0	0	0	0	0	0	0	0	21
Sri Lanka	0	0	0	34	13	21	1	2	2	8	1	5	3	5	5	0	0	0	1	0	0	1
Pakistan	26	2	24	31	3	28	0	5	0	4	0	4	0	1	0	2	2	1	1	3	0	8
Egipt	51	4	47	29	1	28	0	1	0	2	0	3	1	8	0	3	0	4	0	2	0	5
Ghana	12	0	12	29	4	25	0	5	1	1	0	1	1	1	0	2	0	0	1	0	1	15
Liban	14	5	9	18	3	15	0	2	0	2	0	0	0	4	0	1	1	5	2	1	0	0
Maroc	14	6	8	15	2	13	2	5	0	2	0	0	0	1	0	1	0	4	0	0	0	0
Irak	19	3	16	15	2	13	0	1	0	2	2	5	0	1	0	1	0	2	0	0	0	1
Indonezia	7	6	1	8	5	3	2	0	0	1	0	0	1	0	0	0	2	0	0	0	2	0
Turkmenistan	13	5	8	8	0	8	0	0	0	2	0	5	0	0	0	1	0	0	0	0	0	0
Republica Islamică Iran	8	0	8	7	2	5	0	1	1	0	1	0	0	1	0	1	0	2	0	0	0	0
Alte state	44	11	33	110	29	81	6	21	1	8	4	7	3	8	1	7	9	6	1	4	2	22
Total	668	121	547	1030	217	813	67	200	37	142	37	133	21	94	11	62	17	42	6	22	21	118

2.2. Acordarea străinilor dreptului de ședere

În anul 2023 în Republica Moldova au sosit 7 203 de străini, din care 6 713 s-au stabilit cu traiul în orașe și 490 – în localități rurale. Dintre străinii care s-au stabilit cu reședința în Republica Moldova 4 430 au fost bărbați și 2 773 – femei. Circa 40% din numărul imigranților aveau studii medii de specialitate și liceale, 38% - studii superioare și circa 22% - alt nivel de instruire.

Împreună cu părinții, în anul 2023, au sosit 197 de copii în vârstă de până la 16 ani.

Străinii au sosit din 119 de state, ponderea cea mai mare din totalul celor sosiți pe parcursul anului 2023 au avut-o cetățenii Federației Ruse, Ucrainei și Turciei.

Tabelul 4. Stabilirea cu traiul a imigranților străini în Republica Moldova în anii 2022 - 2023 în funcție de țara de origine, mediul de reședință, motivul imigrării, tipul dreptului de ședere acordat și nivelul de instruire

<i>Total - Republica Moldova*</i>		Anul 2022			Anul 2023		
		Total	Urban	Rural	Total	Urban	Rural
1. Au sosit imigranți din care:	Total	5928	5503	425	7203	6713	490
	<i>copii până la 16 ani</i>	99	91	8	197	187	10
2. Au sosit din:	Federația Rusă	1201	1113	88	1796	1649	147
	Ucraina	1076	944	132	1277	1177	100
	Turcia	959	890	69	771	707	64
	India	279	275	4	468	465	3
	România	362	333	29	348	308	40
	Uzbekistan	145	142	3	265	255	10
	Nepal	101	97	4	252	204	48
	Israel	188	181	7	206	204	2
	Camerun	18	18	0	159	158	1
	Azerbaidjan	142	137	5	129	122	7
	Bangladesh	87	84	3	123	123	0
	Italia	133	116	17	113	101	12
	Statele Unite ale Americii	135	135	0	100	96	4
	Belarus	88	82	6	76	72	4
	Nigeria	45	44	1	69	67	2
	Tadjikistan	69	63	6	60	55	5
	Ecuador	36	36	0	57	57	0
	Kazahstan	51	48	3	56	52	4
	Armenia	28	24	4	44	41	3
	Germania	41	41	0	43	42	1
	Franța	37	35	2	43	42	1
	Republica Arabă Siriană	30	28	2	40	39	1
	Georgia	25	25	0	39	39	0
	Tunisia	3	3	0	36	36	0
	Marea Britanie	32	30	2	34	31	3
	Sri Lanka	11	11	0	34	34	0
	Egipt	30	30	0	28	24	4
	China	27	27	0	27	24	3
	Polonia	13	11	2	24	24	0
	Kîrghizstan	29	25	4	24	23	1
	Liban	18	17	1	21	20	1
	Bulgaria	18	16	2	20	18	2
	Olanda	10	10	0	19	18	1
Suedia	2	1	1	17	17	0	
Coasta de Fildeș	5	4	1	16	12	4	
Grecia	23	23	0	15	15	0	
Japonia	9	9	0	13	13	0	
Pakistan	6	6	0	12	12	0	
Algeria	3	3	0	11	11	0	
Brazilia	9	9	0	10	10	0	
Maroc	3	3	0	10	10	0	

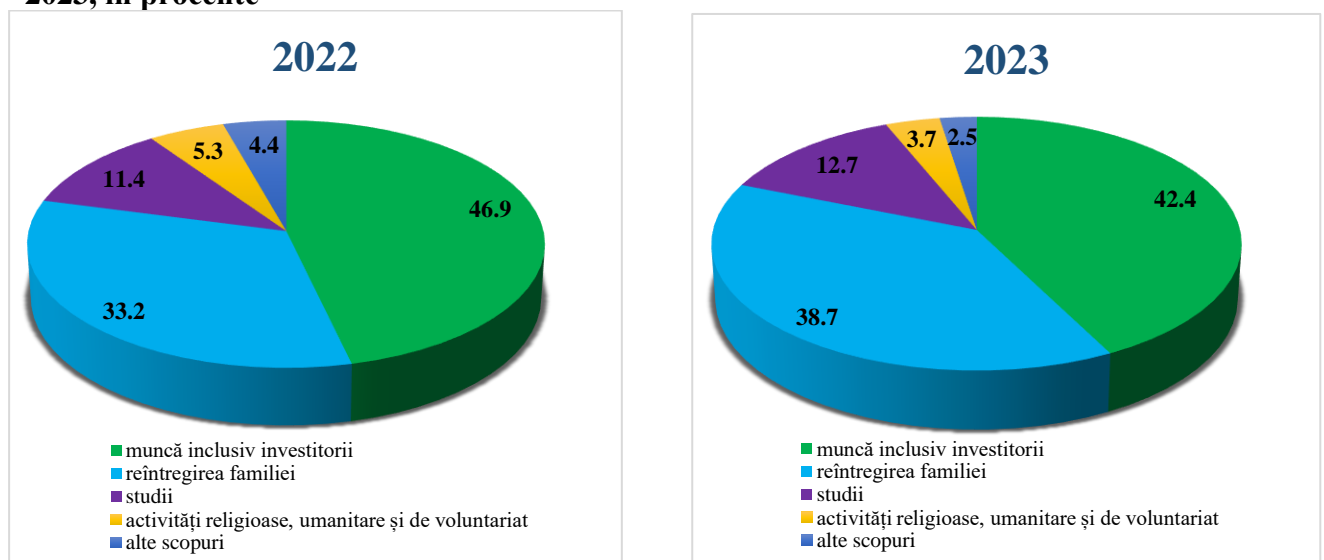
Irak	10	10	0	9	9	0
Iordania	3	3	0	9	9	0
Canada	4	4	0	9	7	2
Estonia	4	3	1	8	8	0
Filipine	7	7	0	8	7	1
Spania	9	9	0	8	7	1
Mexic	0	0	0	8	8	0
Elveția	12	8	4	7	7	0
Austria	10	8	2	7	7	0
Republica Cehă	7	7	0	7	5	2
Guineea	6	1	5	7	6	1
Letonia	5	5	0	7	5	2
Lituania	5	5	0	7	6	1
Turkmenistan	3	3	0	7	7	0
Columbia	30	30	0	6	6	0
Republica Congo	1	1	0	6	6	0
Slovacia	3	3	0	6	6	0
Serbia	7	7	0	5	5	0
Indonezia	5	5	0	5	5	0
Africa de Sud	2	2	0	5	5	0
Albania	4	4	0	5	5	0
Danemarca	2	2	0	5	5	0
Irlanda	6	6	0	5	5	0
Thailanda	7	7	0	4	4	0
Belgia	8	6	2	4	4	0
Portugalia	8	8	0	4	4	0
Altele	233	220	13	130	128	2
3. Motivul stabilirii cu traiul:						
Activități de voluntariat	187	176	11	163	149	14
Activități religioase	102	100	2	81	73	8
Activități umanitare	26	26	0	22	22	0
Alte cazuri - cu drept la dobândirea cetățeniei RM	68	63	5	78	76	2
Alte cazuri justificate	185	175	10	89	86	3
Familie-cu cetățean al RM	1707	1451	256	2271	2009	262
Familie-cu străin	246	230	16	495	465	30
Familie-independent	16	14	2	19	12	7
Investiții-asociat	49	48	1	58	56	2
Investiții-funcție de conducere	26	26	0	11	10	1
Muncă-activități didactice	28	24	4	34	30	4
Muncă-conducător TI	24	24	0	18	18	0
Muncă -domeniul culturii	0	0	0	5	5	0
Muncă-proiecte externe	79	78	1	70	70	0
Muncă-proiecte naționale	14	14	0	1	1	0
Muncă-specialist TI	38	38	0	56	56	0
Muncă-ZEL	19	19	0	11	11	0
Muncă-domeniul sportului	95	75	20	95	90	5

	Muncă-funcție de conducere	33	32	1	26	26	0
	Muncă-lucrător detașat	230	227	3	206	202	4
	Muncă-lucrător imigrant	2058	1972	86	2465	2328	137
	Studii-postuniversitare	81	81	0	33	32	1
	Studii-preuniversitare	34	33	1	101	97	4
	Studii-universitare	561	556	5	782	776	6
	Altele	22	21	1	13	13	0
4. Celor sosiți li s-a acordat drept de ședere:	Permanentă	74	68	6	82	77	5
	Provizorie	5854	5435	419	7121	6636	485
5. Din cei sosiți:	Femei	2117	1953	164	2773	2580	193
	Bărbați	3811	3549	262	4430	4133	297
6. Cei sosiți au studii:	Bacalaureat	26	26	0	50	49	1
	Fără studii	18	18	0	67	66	1
	Generale obligatorii	208	184	24	243	229	14
	Gimnaziale	100	92	8	178	155	23
	Liceale, medii de cultură generală	1090	1001	89	1712	1590	122
	Medii de specialitate (colegiu)	1079	946	133	984	859	125
	Medii incomplete	86	84	2	82	77	5
	Secundare profesionale	37	34	3	14	8	6
	Superioare	2136	2014	122	2640	2496	144
	Superioare incomplete	76	66	10	89	84	5
	Altele, inclusiv analfabet	1072	1038	34	1144	1100	44

*Notă : Inclusiv raioanele din stânga Nistrului și mun. Bender

Distribuția numărului imigranților străini după scopul sosirii în anul 2023 denotă că, în scop de muncă au sosit 2 987 persoane, pentru reîntregirea familiei – 2 785 persoane, la studii – 916 persoane, pentru activități religioase, umanitare și de voluntariat – 266 persoane, 69 investitori străini, alte scopuri – 180 persoane.

Figura 1. Structura numărului imigranților sosiți în Republica Moldova, în funcție de scop în anul 2023, în procente



Analiza datelor denotă că, în anul 2023 s-a majorat rata numărului străinilor sosiți la reîntregirea familiei cu cca 5% față de anul 2022, la fel s-a majorat nesemnificativ și numărul străinilor sosiți la studii de la 11,4 % până la 12,7% în anul 2023. Iar rata străinilor din totalul celor sosiți în Republica Moldova în scop de muncă s-a micșorat de la 46,9% în anul 2022 până la 42,4 în 2023.

Tabelul 5. Repartiția numărului imigranților sosiți în Republica Moldova, în funcție de scop și țara de origine, în anii 2022 - 2023

Țara	Total 2022	Total 2023	<i>inclusiv sosiți în anul 2023 în scop de:</i>				
			Muncă	Reîntre- girea familiei	Studii	Activități religioase, umanitare și de voluntariat	Alte scopuri
Total	5928	7203	3061	2785	916	266	175
<i>din care:</i>							
Federația Rusă	1201	1796	248	1391	34	34	89
Ucraina	1076	1277	455	678	71	18	55
Turcia	959	771	623	96	42	6	4
India	279	468	89	7	371	1	0
România	362	348	169	127	25	25	2
Uzbekistan	145	265	228	20	3	12	2
Nepal	101	252	251	1	0	0	0
Israel	188	206	46	15	139	6	0
Camerun	18	159	52	1	106	0	0
Azerbaidjan	142	129	74	46	7	1	1
Bangladesh	87	123	121	1	1	0	0
Italia	133	113	47	51	1	11	3
Statele Unite ale Americii	135	100	31	25	4	40	0
Belarus	88	76	30	43	2	1	0
Nigeria	45	69	40	0	29	0	0
Tadjikistan	69	60	29	20	0	11	0
Ecuador	36	57	57	0	0	0	0
Kazahstan	51	56	18	32	1	5	0
Armenia	28	44	12	27	1	2	2
Germania	41	43	12	19	2	9	1
Franța	37	43	19	6	0	15	3
Republica Arabă Siriană	30	40	24	7	8	1	0
Georgia	25	39	18	18	0	2	1
Tunisia	3	36	2	1	32	1	0
Marea Britanie	32	34	14	10	2	8	0
Sri Lanka	11	34	34	0	0	0	0
Egipt	30	28	20	7	1	0	0
China	27	27	19	6	2	0	0
Polonia	13	24	11	4	0	9	0
Kîrghizstan	29	24	10	12	1	1	0
Liban	18	21	12	3	3	0	3

Bulgaria	18	20	15	4	0	0	1
Olanda	10	19	10	4	0	4	1
Suedia	2	17	6	5	4	2	0
Coasta de Fildeș	5	16	16	0	0	0	0
Grecia	23	15	6	3	3	2	1
Japonia	9	13	3	0	0	10	0
Pakistan	6	12	5	7	0	0	0
Algeria	3	11	7	3	1	0	0
Brazilia	9	10	10	0	0	0	0
Maroc	3	10	6	1	2	1	0
Irak	10	9	7	2	0	0	0
Iordania	3	9	5	2	2	0	0
Canada	4	9	3	4	0	2	0
Estonia	4	8	4	4	0	0	0
Filipine	7	8	5	3	0	0	0
Spania	9	8	3	3	0	2	0
Mexic	0	8	1	5	0	2	0
Elveția	12	7	1	1	0	5	0
Austria	10	7	5	1	1	0	0
Republica Cehă	7	7	4	2	0	1	0
Guineea	6	7	4	0	3	0	0
Letonia	5	7	1	6	0	0	0
Lituania	5	7	2	5	0	0	0
Turkmenistan	3	7	3	4	0	0	0
Columbia	30	6	5	0	0	1	0
Republica Congo	1	6	1	0	5	0	0
Slovacia	3	6	5	1	0	0	0
Serbia	7	5	3	1	1	0	0
Indonezia	5	5	5	0	0	0	0
Africa de Sud	2	5	4	0	0	1	0
Albania	4	5	5	0	0	0	0
Danemarca	2	5	3	0	0	2	0
Irlanda	6	5	3	1	1	0	0
Thailanda	7	4	4	0	0	0	0
Belgia	8	4	1	2	0	1	0
Portugalia	8	4	0	3	1	0	0
Alte state	233	130	75	34	4	11	6

Imigrarea la muncă

Acordarea dreptului de ședere în scop de muncă se efectuează în corespundere cu prevederile Legii nr. 200/2010 pentru diferite categorii de străini, în funcție de necesitățile pieței de muncă și economiei naționale.

Pe parcursul anului 2023 a fost acordat dreptul de ședere în scop de muncă pentru 3 061 străini: lucrători imigranți, persoane care au efectuat investiții în economia națională, străini implicați în realizarea proiectelor de importanță națională ș.a. Ponderea cea mai mare a străinilor care

au obținut dreptul de ședere în scop de muncă revine lucrătorilor imigranți- străinilor care lucrează la agenții economici din Republica Moldova în baza contractelor de muncă. Distribuția numărului străinilor sosiți în scop de muncă după țara de cetățenie, pune în evidență câteva țări, din total, și anume: Turcia, cu cel mai mare număr, urmată de Ucraina, Nepal și Federația Rusă.

Tabelul 6. Repartiția numărului imigranților străini sosiți în scop de muncă în Republica Moldova, după tip și țara de emigrare, în anii 2022 – 2023

Țara	Total sosiți în scop de muncă în anul 2022	<i>din care :</i>		Total sosiți în scop de muncă în anul 2023	<i>din care :</i>	
		lucrător imigrant	investiții* străine		lucrător imigrant	investiții* străine
Total	2705	2628	77	3061	2991	70
<i>din care:</i>						
Turcia	848	834	14	623	602	21
Ucraina	379	368	11	455	438	17
Nepal	100	100	0	251	251	0
Federația Rusă	202	199	3	248	242	6
Uzbekistan	115	115	0	228	227	1
România	130	124	6	169	164	5
Bangladesh	87	87	0	121	121	0
India	40	39	1	89	89	0
Azerbaidjan	114	112	2	74	74	0
Ecuador	36	36	0	57	57	0
Camerun	16	16	0	52	52	0
Italia	50	37	13	47	43	4
Israel	37	34	3	46	46	0
Nigeria	17	17	0	40	40	0
Sri Lanka	10	10	0	34	34	0
SUA	22	21	1	31	31	0
Belarus	26	25	1	30	28	2
Tadjikistan	47	45	2	29	29	0
Siria	16	15	1	24	23	1
Egipt	29	29	0	20	16	4
China	16	16	0	19	19	0
Franța	15	14	1	19	19	0
Kazahstan	20	20	0	18	18	0
Georgia	17	16	1	18	18	0
Coasta de Fildeș	5	5	0	16	16	0
Bulgaria	13	12	1	15	15	0
Marea Britanie	10	10	0	14	12	2
Liban	9	9	0	12	12	0
Armenia	8	8	0	12	12	0
Germania	16	16	0	12	12	0
Polonia	6	4	2	11	10	1
Kârgâzstan	8	8	0	10	10	0
Olanda	6	6	0	10	10	0
Brazilia	6	6	0	10	10	0

Irak	10	9	1	7	7	0
Grecia	19	19	0	6	5	1
Columbia	29	29	0	5	5	0
Filipine	7	7	0	5	5	0
Pakistan	4	3	1	5	5	0
Thailanda	7	7	0	4	4	0
Cehia	6	5	1	4	4	0
Guineea	6	6	0	4	4	0
Serbia	6	5	1	3	3	0
Spania	7	7	0	3	3	0
Gabon	8	8	0	2	2	0
Croația	6	5	1	2	2	0
Ghana	5	5	0	1	1	0
Altele	109	100	9	146	141	5

*Notă : *Investiții străine include: asociat, acționar și funcție de conducere.*

Reîntregirea familiei

Legislația națională acordă dreptul pentru reîntregirea familiei cu străinii, atât pentru cetățenii Republicii Moldova, cât și pentru străinii care legal deja se află în țară. În anul 2023 au sosit în Republica Moldova pentru reîntregirea familiei 2 785 de străini. Din numărul total, cei mai mulți (2 271 persoane) au sosit pentru reîntregirea familiei la soț/soție cetățean al Republicii Moldova. Distribuția numărului străinilor sosiți pentru reîntregirea familiei după țara de cetățenie pune în evidență trei țări: Federația Rusă, Ucraina, și România. Pe parcursul anului 2023 au sosit pentru reîntregirea familiei cetățeni ai circa 60 de state.

Tabelul 7. Repartiția numărului imigranților străini sosiți pentru reîntregirea familiei în Republica Moldova, după tip și țara de emigrare, în anii 2022-2023, persoane

Țara	Total sosiți pentru reîntregirea familiei în anul 2022	Total sosiți pentru reîntregirea familiei în anul 2023	<i>inclusiv:</i>		
			cu cetățean al RM	cu cetățean străin	independent*
Total	1969	2785	2271	495	19
<i>din care:</i>					
Federația Rusă	804	1391	1235	151	5
Ucraina	515	678	497	172	9
România	144	127	107	20	0
Turcia	77	96	80	16	0
Italia	61	51	50	0	1
Azerbaidjan	18	46	31	15	0
Belarus	52	43	27	15	1
Kazahstan	23	32	14	18	0
Armenia	17	27	21	5	1
SUA	9	25	13	12	0
Uzbekistan	15	20	16	4	0
Tadjikistan	13	20	16	4	0
Germania	8	19	15	4	0
Georgia	6	18	15	3	0

Israel	16	15	9	6	0
Kârgâzstan	11	12	5	7	0
Marea Britanie	7	10	9	1	0
Siria	10	7	6	1	0
India	3	7	3	4	0
Pakistan	1	7	3	4	0
Egipt	1	7	3	4	0
China	4	6	3	3	0
Letonia	3	6	6	0	0
Franța	3	6	5	1	0
Lituania	1	5	5	0	0
Suedia	1	5	4	1	0
Mexic	0	5	3	2	0
Bulgaria	5	4	2	1	1
Estonia	1	4	4	0	0
Olanda	1	4	4	0	0
Canada	0	4	3	1	0
Polonia	2	4	2	2	0
Liban	8	3	2	1	0
Grecia	2	3	2	1	0
Portugalia	2	3	3	0	0
Spania	1	3	2	1	0
Irlanda	2	1	1	0	0
Austria	3	1	0	1	0
Elveția	5	1	1	0	0
Altele	114	59	44	14	1

La studii

În prezent circa 20 de instituții superioare de învățământ din Republica Moldova înmatriculează la studii străini, care provin din 34 de state. Cele mai solicitate instituții de învățământ sunt: USMF, ULIM, USM, UPS „Ion Creangă”, ASEM, UASM, UTM, Universitatea din Comrat.

În anul 2023 drept de ședere în scop de studii a fost acordat pentru 916 străini. Ponderea cea mai mare din totalul imigranților străini sosiți la studii revine cetățenilor Indiei (371), din ei majoritatea au fost înmatriculați la studii universitare.

Tabelul 8. Repartiția numărului imigranților străini sosiți la studii în Republica Moldova, după tipul studiilor și țara de emigrare, în anii 2022- 2023, persoane

Țara	Total sosiți la studii în anul 2022	Total sosiți la studii în anul 2023	<i>inclusiv pentru:</i>		
			studii preuniversitare	studii universitare	studii postuniversitare
Total	675	916	101	782	33
<i>din care:</i>					
India	234	371	0	368	3
Israel	126	139	1	136	2
Camerun	1	106	54	51	1
Ucraina	61	71	9	60	2

Turcia	18	42	13	26	3
Federația Rusă	55	34	3	27	4
Tunisia	0	32	0	32	0
Nigeria	26	29	4	23	2
România	54	25	2	15	8
Azerbaidjan	8	7	0	7	0
Republica Congo	0	5	5	0	0
Alte țări	92	55	10	37	8

2.3. Repatriere⁶

Pe parcursul anului 2023 Inspectoratul General pentru Migrație a acordat dreptul la repatriere cu eliberarea confirmării de repatriere pentru 239 străini (inclusiv: 20 copiii minori incluși în dosarul părinților), care au solicitat stabilirea cu traiul permanent în Republica Moldova.

Motive invocate pentru repatriere au fost dorința persoanelor de a reveni în Patrie și /sau reunificarea familiei.

Majoritatea persoanelor ce au obținut drept de repatriere au sosit din Federația Rusă și Ucraina (respectiv 136 persoane și 86 persoane).

Temeiul acordării dreptului de repatriere a fost: urmaș al băștinașului și născut(ă) în Republica Moldova.

Tabelul 9. Acordarea dreptului de repatriere în Republica Moldova, în funcție de diferite caracteristici ale străinilor, în anii 2022 – 2023, persoane

Indicatorul	2022	2023
1. Total repatriați	130	239
<i>din ei:</i>		
Pensionari	4	5
Copii minori până la 16 ani	(din care: 8 incluși în dosarul părinților)	(din care: 20 incluși în dosarul părinților)
2. După sexe:		
Ambele sexe	130	239
Feminin	53	128
Masculin	77	111
3. După naționalități:	130	239
Ruși	71	128
Ucraineni	36	82
Kazahi	9	6
Moldoveni	4	13
Turkmeni	3	1
Armeni, Găgăuzi	0	2
Bulgari	0	0
Alte naționalități	7	7
4. Au sosit din:	130	239
Federația Rusă	70	136
Ucraina	34	86
Kazahstan	7	8

⁶ Articolul 87 al Legii 200/2010, disponibilă la adresa : https://www.legis.md/cautare/getResults?doc_id=122081&lang=ro#

Armenia	1	1
Alte state	18	8
5. Motivul repatrierii	130	239
La familie	96	103
În Patrie	21	118
La rude	13	15
Alte	0	3
6. Temeiul acordării statutului de repatriat :	130	239
Urmaș al băștinașului	124	197
Născut(ă) în RM	6	40
Anterior a avut domiciliu stabil în RM – 10 ani	0	1
Cetățean al RM	0	1

* Fără minorii incluși în dosarul părinților

Tabelul 10. Numărul persoanelor repatriate după țara de cetățenie, sexe, motivul și temeiul acordării dreptului la repatriere, în anii 2022 - 2023, persoane

Țara		Total persoane repatriate 2022	Total persoane repatriate 2023	Motivul repatrierii:			Temeiul acordării dreptului de repatriat:		
				la familie	în patrie	Altele	urmaș al băștinașului	născut (ă) în RM	Altele
Total	Ambele sexe	130	239	103	118	18	197	40	2
	Femei	53	111	43	64	4	86	23	2
	Bărbați	77	128	60	54	14	111	17	0
<i>inclusiv din:</i>									
Federația Rusă	Femei	29	55	20	32	3	51	3	1
	Bărbați	41	81	41	30	10	76	5	0
Ucraina	Femei	13	48	19	28	1	31	17	0
	Bărbați	21	38	17	18	3	26	12	0
Kazahstan	Femei	2	2	2	0	0	2	0	0
	Bărbați	5	6	1	5	0	6	0	0
Belarus	Femei	2	0	0	0	0	0	0	0
	Bărbați	0	2	1	0	1	2	0	0
Turkmenistan	Femei	1	2	1	1	0	0	2	0
	Bărbați	2	0	0	0	0	0	0	0
Alte state	Femei	5	4	1	3	0	2	1	1
	Bărbați	9	0	0	1	0	1	0	0

* Notă : fără minorii incluși în dosarul părinților

2.4. Documentarea străinilor cu acte de identitate

Pe parcursul anului 2023, la Ghișee unice de documentare a străinilor au fost recepționate spre examinare 12 913 (anul 2022 – 10 654) de cereri pentru eliberarea actelor de identitate străinilor, dintre care:

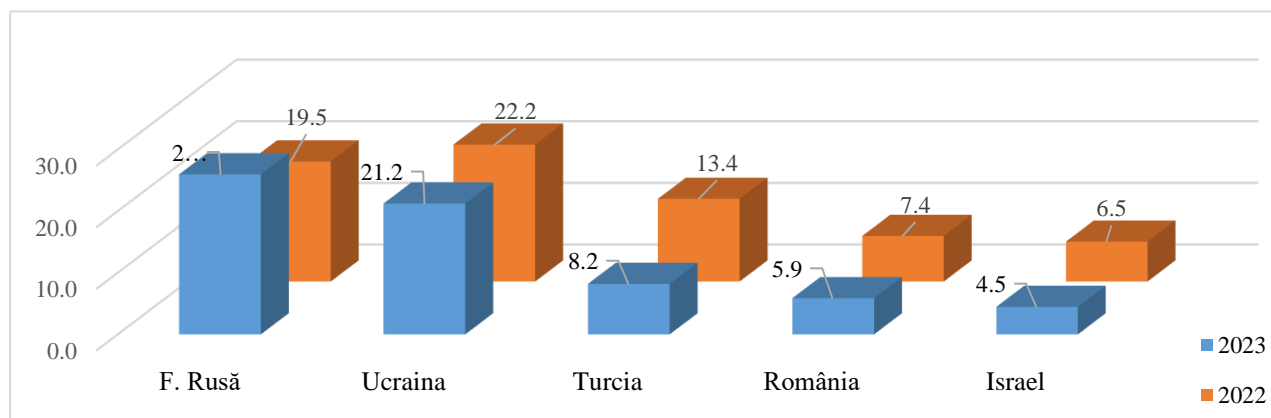
- 11 584 (2022 – 9 596) cereri au fost depuse pentru obținerea permisului de ședere provizorie (IR);

- 955 (2022 - 765) cereri pentru permis de ședere permanentă (CR);
- 1 (2022 - 1) cereri pentru permis de ședere provizorie pentru apatrizi (IC);
- 373 (a. 2022 - 292) de cereri privind înregistrarea sau radierea din evidență la domiciliu, precum și cereri privind autorizarea emigrării (R).

Totodată, au fost perfectate **10 980** permise de ședere (a. 2022 – 9 428) dintre care:

- **825** (2022 – 702) permise de ședere permanentă;
- **10 155** (2022 – 8 726) permise de ședere provizorie.

Figura 2. Structura numărului străinilor documentați cu acte de identitate în Republica Moldova, după țara de cetățenie în anii 2022-2023, top 5 țări, în procente



În ceea ce privește documentarea străinilor cu acte de identitate valabile, menționăm că la data de 31.12.2023 în Republica Moldova sunt stabiliți cu reședință/domiciliul 20 763 (2022- 19 560) străini și apatrizi din 131 țări, dintre care:

- permis de ședere permanentă – 5892 (CR – 4963, CC – 929);
- permis de ședere provizorie – 14875 (IR – 14871, IC – 4).

3. Combaterea șederii ilegale a străinilor

Șederea străinilor pe teritoriul RM este un drept, prevăzut de Legea nr.200/2010⁷ privind regimul străinilor în Republica Moldova. În privința străinilor care încalcă regimul de ședere se aplică atât măsuri: administrative, ex: revocarea dreptului de ședere, plasarea în custodie publică, returnare și îndepărtare, inclusiv sub escortă, stabilirea interdicțiilor de intrare în țară ș.a., cât și atragere la răspundere contravențională și penală.

Pe parcursul anului 2023, angajații IGM, au încheiat 3.074 procese-verbale contravenționale străinilor, care au încălcat regimul de ședere. Din numărul total al contravențiilor documentate, partea cea mai considerabilă (92%), revine încălcărilor de către străini a regulilor de ședere, iar circa 8% revin încălcărilor ce țin de munca nedeclarată.

Suma amenzilor aplicate străinilor pentru încălcarea regimului de ședere pe teritoriul Republicii Moldova în anul 2023 a constituit 4 994 500 lei (achitate- 2 402 550 lei). Inclus. Pers. jurid.

⁷ legis.md/cautare/getResults?doc_id=122081&lang=ro

Tabelul 11. Numărul cazurilor documentate de încălcare de către străini a regulilor de ședere în Republica Moldova, în funcție de tipul încălcării și regiunea de depistare, în anii 2022- 2023

Tipul încălcării	Total anul 2022	Total anul 2023	inclusiv regiunea de responsabilitate a IGM*:			
			Nord	Centru	Sud	DSRȘ
Total	2775	3074	419	2166	435	54
<i>inclusiv :</i>						
Ședere ilegală	2492	2832	376	2046	363	47
Muncă nedeclarată	283	242	43	120	72	7
Alte cazuri	0	0	0	0	0	0

***Notă:**

Nord - mun. Bălți și raioanele: Telenești, Sîngerei, Florești, Soroca, Rezina, Fălești, Șoldănești, Dondușeni, Glodeni, Rîșcani, Drochia, Edineț, Briceni și Ocnîța;

Centru - mun. Chișinău și raioanele: Criuleni, Dubăsari, Orhei, Strășeni, Călărași, Ungheni, Nisporeni, Hîncești, Ialoveni, Anenii-Noi, Căușeni și Ștefan-Vodă;

Sud - mun. Comrat și raioanele : Basarabeasca, Cahul, Cantemir, Ceadâr-Lunga, Cimișlia, Comrat, Leova, Taraclia și Vulcănești.

În raport cu țara de cetățenie cele mai multe încălcări au fost comise de persoanele din Federația Rusă 733 contravenții și Ucraina care au săvârșit 587 din totalul contravențiilor documentate, urmați de cei din Turcia care au săvârșit 194 contravenții, România 152 contravenții, Israel 132 contravenții și Uzbekistan cu 98 contravenții.

În anul 2023 au fost întocmite 381 decizii de returnare a străinilor, 133 străini - luați în custodie publică, iar 69 străini - declarați persoane indezirabile pe teritoriul Republicii Moldova.

Tabelul 12. Distribuția numărului încălcărilor regulilor de ședere în Republica Moldova de către străini, după țara de origine regiunea de depistare, în anul 2023

Țara	Total	inclusiv regiunea de responsabilitate a IGM:			
		Nord	Centru	Sud	DSRȘ
Total	3074	419	2166	435	54
<i>din care:</i>					
Federația Rusă	733	113	514	97	9
Ucraina	587	154	321	111	1
Turcia	194	9	139	40	6
România	152	23	90	39	0
Israel	132	0	130	1	1
Camerun	128	0	125	2	1
Uzbekistan	98	12	66	12	8
Azerbaidjan	87	10	63	11	3
India	57	10	3	3	0
Belarus	57	9	10	10	0
Nigeria	47	1	43	2	1
Tadjikistan	45	12	6	6	1
SUA	42	2	37	1	2
Italia	40	4	33	3	0
Armenia	35	4	18	12	1
Kazahstan	34	8	19	7	0
Germania	23	2	17	3	1
Georgia	17	3	10	2	2
Siria	17	1	15	1	0

Franța	16	0	10	2	4
Turkmenistan	12	3	7	2	0
Alte țări	521	39	490	68	13

Tabelul 13. Numărul deciziilor de revocare a dreptului de ședere după țara de origine a străinului și subdiviziunea IGM emitentă a deciziei în anii 2022 - 2023

Țara	Total anul 2022	Total anul 2023	<i>inclusiv regiunea de responsabilitate a IGM:</i>			
			Nord	Centru	Sud	DSRȘ
Total	1225	1318	40	1214	55	9
<i>din care:</i>						
Turcia	377	366	8	321	36	1
Ucraina	63	199	4	182	13	0
India	77	185	0	184	0	1
Federația Rusă	30	94	10	78	3	3
România	52	43	3	39	1	0
Israel	386	36	0	36	0	0
Azerbaidjan	51	34	0	33	1	0
SUA	34	24	0	24	0	0
Uzbekistan	8	17	2	15	0	0
Alte țări	147	320	13	302	1	4

Tabelul 14. Numărul deciziilor de returnare după țara de origine a străinului și subdiviziunea IGM emitentă a deciziei în anii 2022 – 2023

Țara	Total anul 2022	Total anul 2023	<i>inclusiv regiunea de responsabilitate a IGM:</i>			
			Nord	Centru	Sud	DSRȘ
Total	430	381	26	295	46	14
<i>din care:</i>						
Federația Rusă	38	41	9	23	5	4
Turcia	51	31	1	21	5	4
India	70	27	2	22	3	0
Azerbaidjan	37	20	2	15	3	0
România	21	12	1	4	7	0
Uzbekistan	18	11	1	9	1	0
Israel	118	7	0	5	1	1
Ucraina	2	4	0	4	0	0
Alte țări	75	228	10	192	21	5

Tabelul 15. Numărul deciziilor de returnare sub escortă după țara de origine a străinului și subdiviziunea IGM emitentă a deciziei în anii 2022 - 2023

Țara	Anul 2022	Anul 2023
Total	47	71
<i>din care:</i>		
Federația Rusă	6	9
India	3	9
Turcia	16	4
Azerbaidjan	5	0
Ucraina	2	0

Italia	1	0
Alte țări	14	49

Tabelul 16. Distribuția numărului persoanelor luate în custodie publică, după regiunea de depistare în anii 2022 – 2023

Regiunea	Persoane luate în custodie publică în anul 2022	Persoane luate în custodie publică în anul 2023
Total	78	133
<i>inclusiv :</i>		
Centru	38	77
Nord	23	30
Sud	17	25
DSRȘ	0	1

Tabelul 17. Distribuția numărului de persoane luate în custodie publică în funcție de țara de origine a străinului în anii 2022 - 2023

Țara	Persoane luate în custodie publică în anul 2022	Persoane luate în custodie publică în anul 2023
Total	78	133
<i>din care:</i>		
India	8	29
Bangladesh	0	19
Federația Rusă	13	12
Pakistan	0	11
Turcia	17	5
Uzbekistan	4	5
Azerbaidjan	11	3
Georgia	2	1
Kârgâzstan	2	0
Ucraina	1	0
Belarus	1	0
Israel	1	0
Alte state	18	48

Tabelul 18. Numărul deciziilor emise de aplicarea interdicției de intrare în Republica Moldova, în funcție de țara de origine a străinului în anii 2022 – 2023

Țara	anul 2022	anul 2023
Total	218	252
<i>din care:</i>		
India	19	34
Federația Rusă	33	28
Camerun	0	18
Turcia	42	16
Belarus	6	13
Azerbaidjan	16	12
Pakistan	0	11
Uzbekistan	28	9
Alte state	74	111

Tabelul 19. Numărul străinilor declarați persoane indezirabile în funcție de țara de origine în anii 2022 - 2023

Țara	Persoane declarate indezirabile în anul 2022	Persoane declarate indezirabile în anul 2023
Total	31	69
<i>din care:</i>		
Ucraina	2	40
Federația Rusă	23	8
Tadjikistan	0	7
Israel	0	4
Georgia	1	1
Uzbekistan	1	1
Alte state	4	8

4. Azil și Apatridie

4.1 Azilul

Protecția internațională a străinilor în Republica Moldova este realizată în limitele prevederilor normelor internaționale în domeniu,⁸ precum și a legislației naționale care derivă de la acestea. Instituția azilului servește un indicator al respectării de către țară a drepturilor și libertăților de bază ale omului și respectarea cerințelor dreptului umanitar.

Declanșarea războiului în Ucraina pe data de 24 februarie 2022 a generat fluxuri masive de refugiați în Republica Moldova.

În legătură cu escaladarea războiului din Ucraina, indicatorii de activitate pe domeniul azilului au crescut considerabil, comparativ cu perioada similară a anilor precedenți.

În Republica Moldova pe parcursul anului 2023 au fost depuse 4 101 cereri de azil la prima solicitare.

În structura numărului solicitanților de azil la prima solicitare, după țările de origine, predominau cetățenii Ucrainei (90%), urmați de cei ai Federației Ruse (3,6%) și Siriei (1%).

În total în Sistemul de azil din Republica Moldova la data de 31.12.2023 erau înregistrate 1156 persoane, din care: solicitanți de azil – 593 persoane, refugiați -206 persoane, beneficiari de protecție umanitară - 357 persoane.

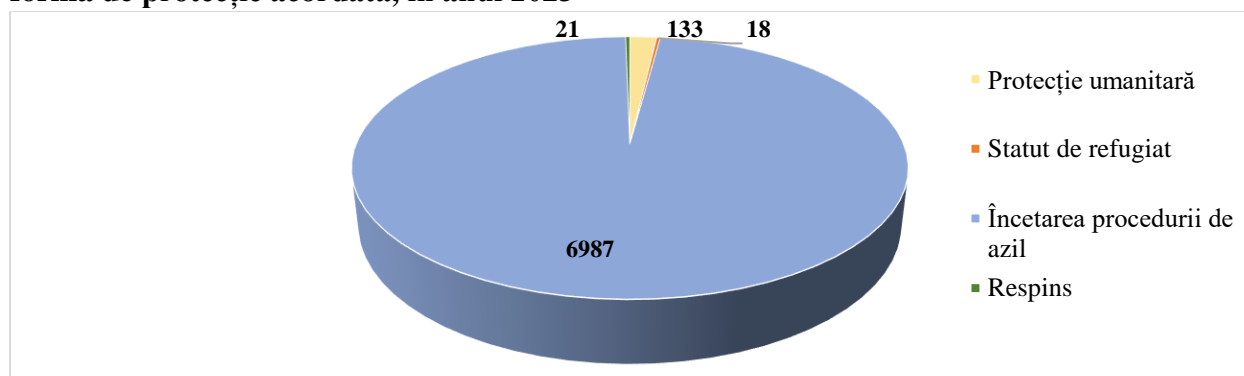
Distribuția numărului persoanelor incluse în Sistemul de azil după: i) țara de origine, relevă că, cei mai mulți sunt din Ucraina, urmați de cei din Siria și Federația Rusă; ii) potrivit distribuției pe sexe, bărbații aveau o pondere de 67%, iar femeile de 33 %; iii) după grupa de vârstă, relevă că majoritatea (78%) persoanelor sunt în vârstă aptă de muncă (18-59 ani).

⁸ Legea nr.677 din 23 noiembrie 2001, pentru aderarea Republicii Moldova la Convenția privind statutul refugiaților, precum și la Protocolul privind statutul refugiaților.

Tabelul 20. Distribuția numărului cererilor de azil depuse pe teritoriul Republicii Moldova, după țara de origine, în anii 2022 – 2023, persoane

Țara de origine	Anul 2022	Anul 2023
Total	11 218	4 101
<i>inclusiv din :</i>		
Ucraina	9928	3708
Rusia	200	148
Siria	59	40
Azerbaidjan	109	30
Tadjikistan	23	23
Turcia	25	20
Belarus	16	12
Maroc	292	10
Nigeria	64	10
China	5	9
India	36	7
Uzbekistan	25	7
Georgia	25	7
Iran	20	6
Armenia	23	5
Israel	25	4
Camerun	9	4
Kârgâzstan	8	4
Liban	8	4
Pakistan	3	3
Turkmenistan	10	2
Irak	9	2
Algeria	15	1
Burundi	14	1
Afganistan	12	1
Franța	6	1
Bulgaria	4	1
România	4	1
Vietnam	109	0
Tunisia	61	0
Zimbabwe	11	0
Kazahstan	7	0
Egipt	7	0
Etiopia	6	0
Ghana	4	0
Ecuador	4	0
Cote d'Ivoire	3	0
Iordania	3	0
Liberia	2	0
Africa de Sud	2	0
Cuba	0	0
Alte țări	22	30

Figura 3. Structura numărului deciziilor emise privind cererile de azil, după tipul deciziei și forma de protecție acordată, în anul 2023



Tabelul 21. Numărul persoanelor cărora li s-a acordat protecție internațională pe teritoriul Republicii Moldova (statut de refugiat, protecție umanitară) în anii 2022 - 2023

Țara de origine	Anul 2022	Anul 2023
Total	78	151
<i>inclusiv din :</i>		
Ucraina	55	107
Siria	10	30
Turcia	6	8
Afganistan	3	2
Kârgâzstan	2	0
Belarus	1	0
Republica Democrată Congo	1	0
Alte țări	0	4

Tabelul 22. Numărul persoanelor incluse în Sistemul de azil după tip, stoc la data de 31.12.2023

Țara	Total	2023		
		Solicitanți de azil	Refugiați	Beneficiari de protecție umanitară
Total	1156	593	206	357
<i>din care:</i>				
Ucraina	296	129	1	166
Siria	232	32	67	133
Federația Rusă	201	198	3	0
Turcia	106	32	74	0
Tadjikistan	31	25	6	0
R. Belarus	28	25	3	0
Azerbaidjan	21	18	3	0
Irak	18	2	5	11
Afganistan	17	1	8	8
Armenia	16	5	3	8
Uzbekistan	14	5	8	1
Kârgâzstan	14	2	12	0
Burundi	14	14	0	0
Maroc	13	13	0	0
Nigeria	12	11	1	0
Sudan	11	2	3	6
Palestina	10	8	1	1

Camerun	9	8	0	1
Bangladesh	9	9	0	0
Liban	8	6	2	0
Georgia	6	5	0	1
Turkmenistan	6	2	2	2
Yemen	6	1	0	5
Israel	5	5	0	0
Etiopia	5	5	0	0
India	5	4	1	0
Libia	5	1	0	4
Iran	3	1	0	2
Angola	3	2	0	1
Germania	3	3	0	0
Pakistan	2	1	0	1
Cuba	2	2	0	0
Venezuela	2	0	0	2
China	1	1	0	0
Egipt	1	1	0	0
Franța	1	1	0	0
Togo	1	0	1	0
Algeria	1	1	0	0
Gambia	1	1	0	0
Kazahstan	1	1	0	0
Liberia	1	0	0	1
Norvegia	1	1	0	0
Zimbabwe	1	1	0	0
Alte țări	13	8	2	3

Tabelul 23. Numărul persoanelor incluse în Sistemul de azil după tip, sexe și grupe de vârstă, stoc la data de 31.12.2023

persoane

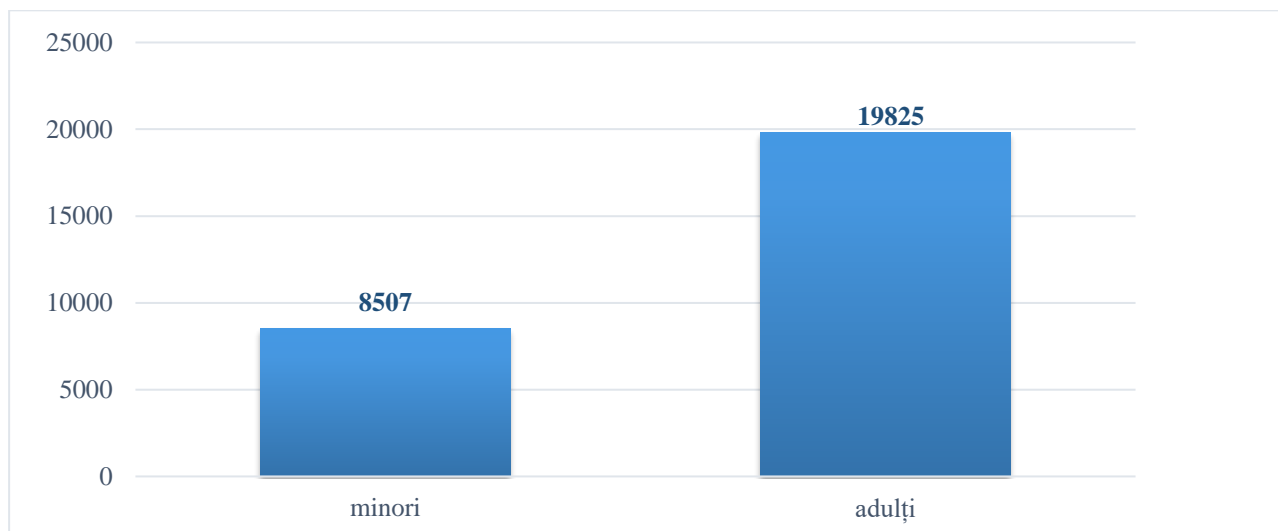
Țara	Total	<i>din care :</i>							
		Femei / grupa de vârstă, ani				Bărbați / grupa de vârstă, ani			
		Total	0-17	18-59	60 și peste	Total	0-17	18-59	60 și peste
Total	1156	386	67	266	53	770	86	630	54
<i>Refugiați și beneficiari de protecție umanitară</i>									
Total	563	222	45	142	35	341	48	260	33
Siria	200	60	13	40	7	140	6	125	9
Turcia	74	31	5	23	3	43	8	32	3
Ucraina	167	92	23	49	20	75	30	35	10
Irak	16	4	0	4	0	12	0	10	2
Afganistan	16	2	0	2	0	14	2	11	1
Kârgâzstan	12	6	0	5	1	6	0	5	1
Armenia	11	4	0	3	1	7	0	6	1
Sudan	9	0	0	0	0	9	0	9	0
Uzbekistan	9	4	1	3	0	5	0	4	1
Tadjikistan	6	5	1	4	0	1	0	1	0
Yemen	5	1	0	1	0	4	0	4	0
Libia	4	1	0	1	0	3	2	1	0
Turkmenistan	4	0	0	0	0	4	0	3	1

Azerbaidjan	3	1	0	0	1	2	0	1	1
F. Rusă	3	3	1	1	1	0	0	0	0
Belarus	3	0	0	0	0	3	0	2	1
Venezuela	2	1	0	1	0	1	0	1	1
Liban	2	2	1	1	0	0	0	0	0
Iran	2	1	0	1	0	1	0	1	0
Alte state	15	4	0	3	1	11	0	9	1
Solicitanți de azil									
Total	593	164	22	124	18	429	38	370	21
Federația Rusă	198	73	8	53	12	125	16	103	6
Ucraina	129	23	3	17	3	106	6	96	4
Siria	32	7	0	6	1	25	1	22	2
Turcia	32	2	0	2	0	30	2	27	1
Tadjikistan	25	7	1	6	0	18	4	14	0
R. Belarus	25	11	3	7	1	14	2	11	1
Azerbaidjan	18	4	1	3	0	14	2	12	0
Burundi	14	7	2	5	0	7	1	6	0
Maroc	13	4	0	4	0	9	0	9	0
Nigeria	11	3	0	3	0	8	0	8	0
Bangladesh	9	0	0	0	0	9	0	9	0
Gaza	8	1	0	1	0	7	1	5	1
Camerun	8	2	0	2	0	6	1	5	0
Liban	6	1	0	1	0	5	0	4	1
Armenia	5	2	1	1	0	3	0	3	0
Georgia	5	1	0	1	0	4	1	1	2
Israel	5	1	0	1	0	4	0	3	1
Etiopia	5	0	0	0	0	5	0	5	0
Uzbekistan	5	2	0	2	0	3	0	3	0
India	4	0	0	0	0	4	0	4	0
Alte țări	36	13	3	9	1	23	1	20	2

Protecția temporară. Din data de 24 februarie 2022, urmarea a declanșării conflictului militar pe teritoriul Ucrainei, factorii de presiune au fost caracterizați de generarea unor crize la nivel regional, inclusiv criza refugiaților, fapt pentru care statul a fost condiționat de necesitatea acționării în corespundere cu noile provocări fiind orientat spre diminuarea riscurilor situaționale și de concept, prin ajustarea cadrului normativ existent și operarea unor derogări la cadrul juridic regulatoriu.

Ca urmare, începând cu data de 01 martie 2023, Inspectoratul General pentru Migrație, a avut în sarcină misiunea de a implementa și pune în aplicare mecanismul unei forme de protecție cu caracter excepțional, reglementat prin Hotărârea de Guvern nr. 21 din 18.01.2023 privind acordarea protecției temporare persoanelor strămutate din Ucraina. Astfel către 31.12.2023 au fost documentați 28 332 beneficiari de protecție temporară.

Figura 4. Numărul beneficiarilor de protecție temporară la data 31.12.2023, persoane

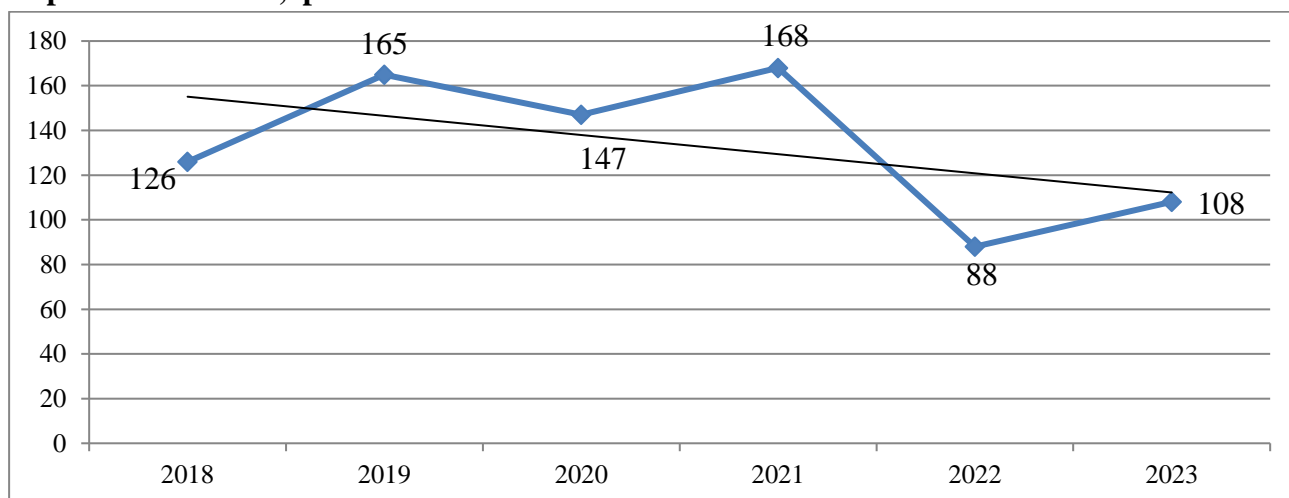


4.2 Apatridia

Procedura de recunoaștere a statutului de apatrid în Republica Moldova este realizată în limitele prevederilor normelor internaționale în domeniu, precum și a legislației naționale care derivă de la acestea.⁹ De menționat, că legislația acordă accesul la procedură oricărei persoane de pe teritoriul țării indiferent de statut sau reședință pe care o are în Republica Moldova.

Pe parcursul anului 2023 pe teritoriul Republicii Moldova au solicitat recunoașterea statutului de apatrid 108 de persoane. În același timp au fost emise 52 de decizii privind cererile de recunoaștere a statutului de apatrid (din care: 32 decizii de încetare a procedurii de recunoaștere a statutului de apatrid, 9 decizii de respingere a cererii de recunoaștere a statutului de apatrid și 11 decizii de recunoaștere a statutului de apatrid).

Figura 5. Numărul cererilor de recunoaștere a statutului de apatrid depuse pe teritoriul Republicii Moldova, persoane



⁹Legea nr.252 din 08 decembrie 2011, pentru aderarea Republicii Moldova la Convenția privind reducerea cazurilor de apatridie, încheiată la New York la 30 august 1961

La 31.12.2023 în procedura de recunoaștere a statutului de apatrid au fost înregistrați – **303** solicitanți ai statutului de apatrid.

Figura 6. Structura numărului deciziilor emise privind cererile de recunoaștere a statutului de apatrid, după tip, în anul 2023

