



**MINISTERUL AFACERILOR INTERNE
AL REPUBLICII MOLDOVA**

BIROUL MIGRAȚIE ȘI AZIL



ANUAR STATISTIC
Imigrarea străinilor, azilul și apatridia
în Republica Moldova în anul 2019



Chișinău 2020

Cuprins

Prefață.....	3
Lista tabelor.....	4
Lista figurilor.....	5
Glosar de termeni.....	6
Datele-Cheie: Republica Moldova.....	8
1. Aspecte generale privind cadrul legal de gestionare a migrației și azilului în Republica Moldova.....	9
2. Admisia, reglementarea șederii/ imigrarea și documentarea străinilor cu permise de ședere.....	10
2.1. Invitații.....	10
2.2. Acordarea străinilor dreptului de ședere.....	12
2.3. Repatriere.....	41
2.4. Documentarea străinilor cu acte de identitate.....	43
2.5. Stocul străinilor în Republica Moldova.....	48
3. Combaterea șederii ilegale a străinilor.....	52
4. Azil și Apatridie.....	56
4.1. Azilul.....	56
4.2. Apatridia.....	60

Prefață

Biroul migrație și azil al Ministerului Afacerilor Interne oferă utilizatorilor prima ediție a Anuarului Statistic Imigrarea străinilor, azilul și apatridia în Republica Moldova. Anuarul Statistic este unul din instrumentele tradiționale ale statisticii, care permite cunoașterea situației, ca fundament esențial în elaborarea tuturor politicilor publice ce țin de domeniul imigrării străinilor, azilului și apatridiei, precum și a impactului acestora asupra raporturilor economice, demografice, sociale etc.

Acest anuar este structurat în 4 capitole și include 30 tabele statistice și 5 grafice/figuri, care conțin informații/date despre: aspectele generale privind cadrul legal de gestionare a migrației și azilului în RM; admisie, reglementarea șederii și documentarea străinilor cu permise de ședere în țară; combaterea șederii ilegale a străinilor; azil și apatridie.

Anuarul cuprinde date statistice administrative din domeniile de responsabilitate ale Biroului migrație și azil (autoritate competentă pentru străini), cu excepția cazurilor special menționate, pentru anul 2019.

Anuarul Statistic Imigrarea străinilor, azilul și apatridia în Republica Moldova în anul 2019 a fost elaborat prin munca angajaților/expertiilor din cadrul Biroului migrație și azil în baza datelor primare de evidență a străinilor generalizate.

Eforturile angajaților, responsabili de elaborarea produselor analitice, din cadrul Biroului sunt concentrate spre realizarea unui bun public de mare importanță oferit tuturor categoriilor de utilizatori de date statistice, oricărui cetățean interesat de informațiile statistice din domeniul imigrării străinilor, azilului și apatridiei.

Sperăm, în acest sens, să oferim un instrument de lucru unui public cât mai numeros și mai diversificat.

Simboluri folosite

–, 0 = evenimentul nu a existat

... = lipsă date

Lista Tabelelor

Tabelul 1. Solicitări de invitații după țara de cetățenie a persoanei invitate, tipul și scopul vizei solicitate, în anul 2019.....	10
Tabelul 2. Numărul solicitărilor de invitații și a invitațiilor eliberate pentru străin, în funcție de scopul intrării acestora în țară, în anul 2019.....	11
Tabelul 3. Numărul străinilor care au obținut invitații pentru intrarea în Republica Moldova, la solicitarea persoanelor juridice, după țara de cetățenie, sexe și grupe de vârstă, în anul 2019.....	12
Tabelul 4. Stabilirea cu traiul a imigranților străini în unitățile administrativ - teritoriale ale Republicii Moldova în anul 2019, în funcție de țara de origine, mediul de reședință, motivul imigrării, tipul dreptului de ședere și nivelul de instruire.....	13
Tabelul 5. Repartiția numărului imigranților străini sosiți în Republica Moldova, în funcție de scop și țara de origine, în anul 2019.....	34
Tabelul 6. Repartiția numărului imigranților străini sosiți în scop de muncă în Republica Moldova, după tip și țara de emigrare, în anul 2019.....	36
Tabelul 7. Repartiția numărului imigranților străini sosiți pentru reîntregirea familiei în Republica Moldova, după tip și țara de emigrare, în anul 2019	38
Tabelul 8. Repartiția numărului imigranților străini sosiți la studii în Republica Moldova, după tipul studiilor și țara de emigrare, în anul 2019.....	40
Tabelul 9. Acordarea dreptului de repatriere în Republica Moldova, în funcție de diferite caracteristici ale străinilor, în anul 2019.....	41
Tabelul 10. Numărul persoanelor repatriate după țara de cetățenie, sexe, motivul și temeiul acordării dreptului la repatriere, în anul 2019.....	42
Tabelul 11. Distribuția numărului străinilor documentați cu acte de identitate în Republica Moldova, după țara de cetățenie și sexe, în anul 2019.....	43
Tabelul 12. Distribuția numărului străinilor documentați cu permise de ședere provizorie, după scop, în anul 2019.....	46
Tabelul 13. Numărul permiselor de ședere eliberate/înmânate, în funcție de tipul permisului și țara de cetățenie a străinului, în anul 2019.....	46
Tabelul 14. Distribuția numărului străinilor documentați cu permise de ședere valabile în Republica Moldova, după tip și țara de cetățenie, stoc la data de 31.12.2019.....	49
Tabelul 15. Numărul apatrizilor și a persoanelor cu cetățenie nedeterminată pe teritoriul Republicii Moldova luați în evidență, stoc la data de 31.12.2019.....	51
Tabelul 16. Distribuția numărului apatrizilor luați în evidență pe teritoriul Republicii Moldova, după țara de origine/proveniență, stoc la data de 31.12.2019.....	51
Tabelul 17. Numărul cazurilor documentate de încălcare de către străini a regulilor de ședere în Republica Moldova, în funcție de tipul încălcării și regiunea de depistare, în anul 2019.....	52
Tabelul 18. Distribuția numărului încălcărilor regulilor de ședere în Republica Moldova de către străini, după țara de cetățenie și regiunea de depistare, în anul 2019.....	52

Tabelul 19. Numărul deciziilor de revocare a dreptului de ședere după țara de origine a străinului și subdiviziunea BMA emitentă a deciziei.....	53
Tabelul 20. Numărul deciziilor de returnare după țara de origine a străinului și subdiviziunea BMA emitentă a deciziei.....	53
Tabelul 21. Numărul deciziilor de returnare sub escortă după țara de origine a străinului și subdiviziunea BMA emitentă a deciziei.....	54
Tabelul 22. Distribuția numărului persoanelor luate în custodie publică, după regiunea de depistare.....	54
Tabelul 23. Distribuția numărului persoanelor luate în custodie publică, în funcție de țara de origine a străinului	54
Tabelul 24. Numărul străinilor declarați persoane indezirabile în funcție de țara de origine....	55
Tabelul 25. Numărul străinilor îndepărtați sub escortă în funcție de țara de origine.....	55
Tabelul 26. Distribuția numărului solicitanților de azil, după țara de origine, în anul 2019.....	56
Tabelul 27. Numărul persoanelor cărora li s-a acordat protecție internațională pe teritoriul Republicii Moldova (statut de refugiat, protecție umanitară) în anul 2019.....	57
Tabelul 28. Numărul persoanelor incluse în Sistemul de azil după tip, stoc la data de 31.12.2019.....	57
Tabelul 29. Numărul persoanelor incluse în Sistemul de azil după tip, sexe și grupe de vârstă, stoc la data de 31.12.2019.....	58
Tabelul 30. Numărul solicitărilor de azil depuse în Republica Moldova și unele state ex-sovietice corelat cu numărul populației și Produsul Intern Brut pe cap de locuitor, în anul 2019.....	60

Lista Figurilor

Figura 1. Distribuția numărului străinilor documentați cu acte de identitate, după grupe mari de vârstă și sexe, în anul 2019.....	45
Figura 2. Structura numărului deciziilor emise privind cererile de azil, după tipul deciziei și forma de protecție acordată, în anul 2019.....	57
Figura 3. Structura numărului deciziilor emise privind cererile de recunoaștere a statutului de apatrid, după tip în anul 2019.....	60
Figura 4. Structura numărului persoanelor cu statut de apatrid recunoscute în anul 2019, pe sexe, în %.....	61
Figura 5. Structura numărului persoanelor cu statut de apatrid în anul 2019, pe grupe mari de vârstă, în %.....	61

Glosar de termeni

Autoritate competentă pentru străini - structură specializată (Biroul migrație și azil din cadrul Ministerului Afacerilor Interne) care exercită atribuții cu privire la regimul străinilor în Republica Moldova, precum și cu privire la gestionarea evidenței străinilor cărora li s-a acordat drept de ședere în Republica Moldova (Legea nr. 200/2010 privind regimul străinilor în Republica Moldova).

Apatrid – persoană care nu este considerată cetățean al nici unui stat, conform legislației acestora (Legii 200/2010 privind regimul străinilor în RM).

Azil – instituție juridică prin al cărei intermediu statul oferă străinului protecție, acordându-i statutul de refugiat, protecție umanitară, protecție temporară sau azil politic (Legea nr. 270/2008 privind azilul în Republica Moldova).

Cerere de azil – manifestare de voință, exprimată în scris sau oral în fața autorităților competente, din care să rezulte cu certitudine că se solicită o formă de protecție pe teritoriul Republicii Moldova (Legea nr. 270/2008 privind azilul în Republica Moldova).

Custodie publică – măsură de restrângere a libertății de mișcare (Legea nr. 200/2010 privind regimul străinilor în Republica Moldova).

Drept de ședere – drept de a-și stabili reședința sau domiciliul pe teritoriul Republicii Moldova, acordat străinului, în condițiile legii, de către autoritatea competentă pentru străini (Legea nr. 200/2010 privind regimul străinilor în Republica Moldova).

Drept de aflare – drept conferit prin excepție străinului, în condițiile legii, prin care i se permite aflarea temporară pe teritoriul Republicii Moldova, fără deținerea permisului de ședere, pe un termen cumulativ mai mare de 90 de zile calendaristice, dar care nu depășește un an calendaristic (Legea nr. 200/2010 privind regimul străinilor în Republica Moldova).

Decizie de returnare – act administrativ al autorității competente pentru străini, prin care șederea unui străin este stabilită ca fiind ilegală și care obligă străinul să părăsească teritoriul Republicii Moldova într-un termen stabilit (Legea nr. 200/2010 privind regimul străinilor în RM).

Declararea străinului persoană indezirabilă – măsură asiguratorie de autoritate, dispusă împotriva unui străin care a desfășurat, desfășoară ori în a cărui privință există indicii temeinice că intenționează să desfășoare activități de natură să pună în pericol securitatea națională sau ordinea publică (Legea nr. 200/2010 privind regimul străinilor în RM).

Imigrație – acțiunea prin care o persoană își stabilește reședința obișnuită pe teritoriul unui alt stat pentru o perioadă care este sau se așteaptă să fie de cel puțin 12 luni, după ce, în prealabil, a avut reședința obișnuită într-un alt stat (Regulamentul (CE) nr. 862/2007 privind statisticile comunitare din domeniul migrației).

Imigrant – persoana care imigrează (implicată în procesul de imigrație) (Regulamentul (CE) nr. 862/2007).

Invitație – document oficial pe care autoritatea competentă pentru străini o eliberează la cererea persoanei fizice cu domiciliu permanent sau temporar în Republica Moldova sau a persoanei juridice, în condițiile prevăzute de prezenta lege, și care constituie una dintre condițiile de obținere a vizei Republicii Moldova de către anumite categorii de străini (Legea nr. 200/2010 privind regimul străinilor în Republica Moldova).

Interdicție de intrare – decizie a autorității competente pentru străini care interzice intrarea și șederea pe teritoriul Republicii Moldova pentru o anumită perioadă și care însoțește o decizie de returnare (Legea nr. 200/2010 privind regimul străinilor în RM).

Îndepărtare – executare a deciziei de returnare a străinului, respectiv transportul lui fizic în afara teritoriului Republicii Moldova (Legea nr. 200/2010 privind regimul străinilor în RM).

Migrație de muncă – sosirea benevolă a străinilor pe teritoriul RM în scopul desfășurării unor activități de muncă (Legea nr. 200/2010 privind regimul străinilor în Republica Moldova).

Protecție internațională – asigurarea accesului egal la un proces echitabil și eficient al procedurii de azil, exercitarea drepturilor solicitanților de azil, refugiaților, beneficiarilor de protecție umanitară și temporară în conformitate cu legislația națională și cu tratatele internaționale la care Republica Moldova este parte (Legea nr. 270/2008 privind azilul în Republica Moldova).

Protecție umanitară – formă de protecție, recunoscută de Republica Moldova, acordată străinului sau apatridului din alte motive decât cele prevăzute de Convenția de la Geneva din 28 iulie 1951 (Legea nr. 270/2008 privind azilul în Republica Moldova).

Reședință obișnuită – locul în care o persoană își petrece în mod normal perioada zilnică de odihnă, fără a ține seama de absențele temporare pentru recreere, vacanțe, vizite la prieteni și rude, afaceri, tratamente medicale sau pelerinaj religios, sau, în absența informațiilor, locul de reședință legal sau înregistrat (Regulamentul (CE) nr.862/2007 din 11 iulie 2007 privind statisticile comunitare din domeniul migrației).

Repatriere – reîntoarcerea benevolă în patrie a persoanelor care s-au născut în Republica Moldova și a urmașilor acestora, în condițiile Legii 200/2010 privind regimul străinilor în RM.

Returnare – proces de întoarcere a unui străin prin executare voluntară a deciziei de returnare sau prin executare forțată a acesteia: în țara de origine, în o țară de tranzit în conformitate cu acordurile de readmisie sau în o terță țară în care străinul decide în mod voluntar să se întoarcă și în care acesta va fi acceptat (Legea nr. 200/2010 privind regimul străinilor în RM).

Străin – persoană care nu deține cetățenia Republicii Moldova sau care este apatrid (Legea nr. 200/2010 privind regimul străinilor în Republica Moldova).

Solicitant de azil – străinul care a depus o cerere de azil, nesoluționată încă printr-o decizie irevocabilă (Legea nr. 270/2008 privind azilul în Republica Moldova).

Statut de refugiat – formă de protecție, recunoscută de Republica Moldova, a străinului sau apatridului, care întrunește condițiile prevăzute în Convenția privind statutul refugiaților, încheiată la Geneva la 28 iulie 1951, precum și în Protocolul privind statutul refugiaților din 31 ianuarie 1967 (Legea nr. 270/2008 privind azilul în Republica Moldova).

Ședere ilegală – prezență pe teritoriul Republicii Moldova a unui străin care nu îndeplinește sau nu mai îndeplinește condițiile privind intrarea, aflarea sau șederea în Republica Moldova (Legea nr. 200/2010 privind regimul străinilor în Republica Moldova).

Țara de origine – țara al cărei cetățean este străinul sau, dacă acesta deține multiple cetățenii, fiecare țară al cărei cetățean este, iar în cazul apatridului, țara în care acesta își avea domiciliul legal și obișnuit (Legea nr. 270/2008 privind azilul în Republica Moldova).

Datele-Cheie: Republica Moldova¹

Geografie		
Suprafața totală, km ²	2019	33800
Economie		
Produsul Intern Brut (PIB) (prețuri curente), mln lei	2019	210 099
PIB pe coluitor, lei	2019	59 305
Populație*		
Total populație cu reședința obișnuită, mii persoane	la 01.01.2020	2 640,4
Pe sexe:		
<i>Masculin</i>	la 01.01.2020	1 269,2
<i>Feminin</i>	la 01.01.2020	1 371,2
Pe grupe de vârstă, ani:		
0-14	la 01.01.2020	489,4
15-59	la 01.01.2020	1 576,1
60 ani și mai mult	la 01.01.2020	574,9
Populație economic activă ² , mii persoane	2019	919,3
Populația ocupată, mii persoane	2019	872,4
Șomeri, mii persoane	2019	46,9
Imigranți străini , persoane	2019	4 857
Solicitanți de azil , persoane	la 31.12.2019	107
Refugiați , persoane	la 31.12.2019	166
Beneficiari de protecție umanitară , persoane	la 31.12.2019	257
Apatrizi , persoane	la 31.12.2019	1 899

**Notă: Calcule preliminare*

¹ https://statistica.gov.md/public/files/publicatii_electronice/Moldova_in_cifre/2020/Breviar_2020_ro.pdf

² https://statistica.gov.md/public/files/publicatii_electronice/Fora_de_munca/AFM_editia_2020.pdf , pag 30

1. Aspecte generale privind cadrul legal de gestionare a migrației și azilului în Republica Moldova

Conform Legii 200/2010, Biroul migrație și azil din cadrul Ministerului Afacerilor Interne este *Autoritatea competentă pentru străini* – structură specializată, care exercită atribuții cu privire la regimul străinilor în Republica Moldova, precum și cu privire la gestionarea evidenței străinilor cărora li s-a acordat drept de ședere în Republica Moldova³

Biroul migrație și azil al MAI întreprinde măsurile necesare pentru gestionarea eficientă a proceselor de admisie și reglementare a șederii străinilor în Republica Moldova, cu respectarea drepturilor și libertăților fundamentale ale omului, consolidare a sistemului de azil și protecției internaționale, asigurarea coordonării mecanismelor ce țin de integrarea economică, socială și culturală a străinilor în Republica Moldova, asigurarea conlucrării cu autoritățile administrației publice centrale și locale, cu societatea civilă și organisme internaționale, asigurarea respectării de către străini a regimului de ședere în Republica Moldova, asigurarea măsurilor eficiente pentru prevenirea și combaterea șederii ilegale a străinilor, aplicarea, după caz, a măsurilor coercitive și îndepărtarea străinilor cu ședere ilegală pe teritoriul țării.

Activitatea Biroului migrație și azil se axează pe valorificarea priorităților și obiectivelor prevăzute în cadrul normativ, ce țin de gestionarea domeniului, în special:

- Legea nr.270/2008 privind azilul în Republica Moldova;
- Legea nr.200/2010 privind regimul străinilor în Republica Moldova;
- Legea nr.274/2011 privind integrarea străinilor în Republica Moldova;
- Legea nr.273/1994 cu privire la actele de identitate din sistemul național de pașapoarte;
- Legea nr.269/1994 cu privire la ieșirea și intrarea în Republica Moldova;
- Legea nr.1024/2000 cetățeniei Republicii Moldova;
- Legea nr. 467-XV/2003 cu privire la informatizare și la resursele informaționale de stat;
- Legea nr.241/2005 privind prevenirea și combaterea traficului de ființe umane;
- Legea nr.257/2013 privind resortisanții statelor terțe care au obligația deținerii unei vize și resortisanții statelor terțe care sânt exonerati de obligativitatea deținerii unei vize la traversarea frontierei de stat a Republicii Moldova;
- Hotărârea Guvernului nr.1187/2010 cu privire la implementarea Ghișeului unic de documentare a străinilor;
- Hotărârea Guvernului nr.331/2011 cu privire la eliberarea invitațiilor pentru străini;
- Hotărârea Guvernului nr.492/2011 pentru aprobarea Regulamentului cu privire la procedurile de returnare, expulzare și readmisie a străinilor de pe teritoriul Republicii;
- Hotărârea Guvernului nr.493/2011 cu privire la aprobarea Regulamentului Centrului de Plasament Temporar al Străinilor;
- Hotărârea Guvernului nr.655/2011 cu privire la aprobarea Strategiei Naționale a Moldovei în domeniul Migrației și azilului (2012-2020);
- Hotărârea Guvernului nr.125/2013 pentru aprobarea Regulamentului privind eliberarea actelor de identitate și evidența locuitorilor Republicii Moldova;
- Hotărârea Guvernului nr.736/2016 cu privire la aprobarea Planului de acțiuni pentru anii 2016-2020 privind implementarea Strategiei naționale în domeniul migrației și azilului (2011-2020).

³ legis.md/cautare/getResults?doc_id=122081&lang=ro

2. Admisia, reglementarea șederii/imigrarea și documentarea străinilor cu permise de ședere

2.1. Invitații

În rezultatul unui șir de modificări esențiale, din ultimii doi ani, ale legislației ce ține de admisia străinilor în Republica Moldova, în special modificările **Hotărârii Guvernului nr. 331/2011 cu privire la eliberarea invitațiilor pentru străini**, a fost redusă Lista statelor ai căror cetățeni necesită invitații pentru perfectarea vizei de intrare în Republica Moldova de la 86 până la 35 de state⁴ în anul 2019.

Pe parcursul anului 2019, au fost recepționate în total 809 solicitări de invitații, din care 692 solicitări pentru viza de scurtă ședere și 117 solicitări pentru viză de lungă ședere.

În rezultatul examinării și verificărilor efectuate au fost eliberate 585 invitații, din totalul celor eliberate 358 (61%) de invitații au fost eliberate la solicitarea persoanelor juridice și 227 (39%) de invitații - la solicitarea persoanelor fizice. Din numărul total de solicitări de invitații 224 solicitări au fost respinse și revocate.

Tabelul 1. Solicitări de invitații după țara de cetățenie a persoanei invitate, tipul și scopul vizei solicitate, în anul 2019

Țara	Total invitații solicitate	Viză de scurtă ședere:						Viză de lungă ședere:				
		Total	din care:					Total	din care:			
			Vizită privată	Afaceri	Turism	activități sportive și culturale	Altele		reîntregirea familiei	Studii	Angajare la muncă	Altele
Total	809	692	262	132	146	46	106	117	45	45	24	3
<i>din care :</i>												
Afganistan	5	5	-	5	-	-	-	-	-	-	-	-
Algeria	15	14	9	4	-	-	1	1	1	-	-	-
Apatrid	1	1	1	-	-	-	-	-	-	-	-	-
Bangladesh	41	37	1	3	7	-	26	4	-	4	-	-
Camerun	66	54	-	-	22	31	1	12	3	3	6	-
Ciad	1	0	-	-	-	-	-	1	1	-	-	-
Coasta de Fildeș	1	1	-	-	1	-	-	0	-	-	-	-
Egipt	71	65	38	9	-	-	18	6	2	1	3	-
Ghana	9	8	0	1	0	6	1	1	0	0	1	0
India	2	0	0	0	0	0	0	2	2	0	0	0
Indonezia	96	90	3	3	82	0	2	6	0	0	6	0
Iordania	58	47	34	4	3	0	6	11	7	4	0	0
Irak	35	33	11	18	2	0	2	2	2	0	0	0
Iran	23	17	5	10	1	0	1	6	4	2	0	0

⁴ legis.md/cautare/getResults?doc_id=115480&lang=ro

Liban	54	47	37	6	0	0	4	7	6	1	0	0
Liberia	5	5	0	0	2	1	2	0	0	0	0	0
Libia	12	9	2	7	0	0	0	3	2	1	0	0
Mali	5	4	0	2	0	2	0	1	0	0	1	0
Maroc	9	8	6	1	1	0	0	1	0	0	1	0
Mongolia	1	1	1	0	0	0	0	0	0	0	0	0
Niger	2	2	0	2	0	0	0	0	0	0	0	0
Nigeria	60	43	10	12	8	6	7	17	1	14	0	2
Pakistan	58	42	14	13	8	0	7	16	3	11	1	1
Palestina	6	6	3	1	0	0	2	0	0	0	0	0
Refugiat	5	4	4	0	0	0	0	1	0	0	1	0
R. Congo	8	8	1	0	5	0	2	0	0	0	0	0
R. Democrată Congo	4	4	0	0	1	0	3	0	0	0	0	0
Republica Yemen	1	1	1	0	0	0	0	0	0	0	0	0
Siria	46	38	25	12	1	0	0	8	5	2	1	0
Sudan	16	13	10	2	0	0	1	3	1	2	0	0
Tunisia	26	23	2	12	0	0	9	3	2	0	1	0
Turkmenistan	62	57	41	4	1	0	11	5	3	0	2	0
Yemen	4	4	2	1	1	0	0	0	0	0	0	0
Zambia	1	1	1	0	0	0	0	0	0	0	0	0

Tabelul 2. Numărul solicitărilor de invitații și a invitațiilor eliberate pentru străini, în funcție de scopul intrării acestora în țară, în anul 2019

Scopul	Total cereri depuse	Total invitații eliberate	din care la solicitarea:	
			persoanelor fizice	persoanelor juridice
Total	809	585	227	358
<i>inclusiv pentru:</i>				
Activități religioase	8	1	0	7
Activități culturale	22	22	0	22
Activități sportive	23	20	0	20
Activități științifice	5	5	0	5
Activități umanitare	3	2	0	2
Afaceri	135	97	0	97
Angajare în muncă	24	23	0	23
Activități de întreprinzător	1	1	0	1
Misiune	1	0	0	0
Reîntregirea familiei	45	39	39	0
Studii	51	31	0	31
Turism	142	86	0	86
Vizită privată	265	188	188	0
Alte activități	84	64	0	64

Tabelul 3. Numărul străinilor care au obținut invitații pentru intrarea în Republica Moldova, la solicitarea persoanelor juridice, după țara de cetățenie, sexe și grupe de vârstă, în anul 2019

Țara	Total			<i>inclusiv grupa de vârstă, ani:</i>																
	Ambele sexe	Masculin	Feminin	20-24		25-29		30-34		35-39		40-44		45-49		50-54		alte		
				Masculin	Feminin	Masculin	Feminin	Masculin	Feminin	Masculin	Feminin	Masculin	Feminin	Masculin	Feminin	Masculin	Feminin	Masculin	Feminin	
Total	358	252	106	32	8	29	20	22	14	27	5	25	4	27	7	19	7	71	41	
<i>inclusiv:</i>																				
Afganistan	4	4	0	0	0	0	0	0	0	1	0	1	0	1	0	1	0	0	0	
Algeria	4	4	0	1	0	0	0	0	0	0	0	0	0	0	0	0	0	0	3	0
Bangladesh	7	6	1	0	0	0	0	1	0	1	1	1	1	3	0	0	0	0	0	
Camerun	42	36	6	11	2	10	3	8	1	3	0	2	0	0	0	0	0	2	0	
Egipt	24	21	3	0	0	1	0	1	0	3	0	4	1	4	0	3	0	5	2	
Ghana	5	5	0	2	0	0	0	0	0	1	0	1	0	0	0	0	0	1	0	
Indonezia	93	40	53	0	1	0	5	1	2	1	0	2	1	2	3	5	5	28	35	
Iordania	14	10	4	0	2	3	1	0	1	2	0	0	0	0	0	0	0	5	0	
Irak	19	19	0	2	0	0	0	4	0	0	0	4	0	4	0	4	0	1	0	
Iran	12	8	4	0	0	0	2	1	0	0	0	1	0	1	0	1	1	4	1	
Liban	8	5	3	1	0	1	0	0	3	0	0	1	0	1	0	0	0	1	0	
Liberia	3	2	1	1	0	0	0	0	0	0	0	0	0	1	0	0	0	0	1	
Libia	6	6	0	0	0	1	0	0	0	0	0	0	0	1	0	1	0	3	0	
Mali	5	5	0	1	0	0	0	0	0	1	0	0	0	0	0	0	0	3	0	
Maroc	2	1	1	0	0	1	0	0	1	0	1	0	0	0	0	0	0	0	0	
Niger	2	1	1	0	0	1	0	0	0	0	1	0	0	0	0	0	0	0	0	
Nigeria	28	27	1	10	1	6	0	2	0	2	0	1	0	3	0	0	0	3	0	
Pakistan	18	16	2	2	1	1	1	1	0	6	0	3	0	2	0	0	0	1	0	
Palestina	2	2	0	0	0	0	0	1	0	0	0	0	0	0	0	1	0	0	0	
Refugiat	1	1	0	0	0	0	0	0	0	0	0	0	0	0	0	0	0	1	0	
R.Congo	2	0	2	0	0	0	0	0	0	0	1	0	0	0	1	0	0	0	0	
R.Democratică Congo	3	3	0	0	0	0	0	0	0	2	0	0	0	0	0	1	0	0	0	
Siria	11	7	4	1	0	0	2	0	0	0	0	1	1	1	0	1	0	3	1	
Sudan	3	3	0	0	0	0	0	1	0	0	0	0	0	1	0	1	0	0	0	
Tunisia	21	9	12	0	1	1	6	0	3	3	1	1	0	0	1	0	0	4	0	
Turkmenistan	18	10	8	0	0	3	0	1	3	1	1	2	1	1	1	0	1	2	1	
Yemen	1	1	0	0	0	0	0	0	0	0	0	0	0	0	0	0	0	1	0	

2.2. Acordarea străinilor dreptului de ședere

Pe parcursul anului 2019 au intrat în vigoare prevederile noi ale legislației migraționale, inclusiv facilitarea procedurii ce țin de admisia și acordarea dreptului de ședere străinilor în Republica Moldova, fapt care a influențat dinamica și anumite caracteristici ale fluxului migrațional.

În anul 2019 în Republica Moldova au sosit 4.857 de străini, din care 4.301 s-au stabilit cu traiul în orașe și 556 – în localități rurale. Dintre străinii care s-au stabilit cu reședința în Republica Moldova 3.174 au fost bărbați și 1.683 - femei. Mai mult de jumătate (57%) din numărul imigranților aveau studii medii de specialitate și liceale, 32% - studii superioare și 11% - alt nivel de instruire.

Împreună cu părinții, în anul 2019, au sosit 87 de copii în vârstă de până la 16 ani.

Străinii au sosit din cca 96 de state, ponderea cea mai mare din totalul celor sosiți pe parcursul anului 2019 au avut-o cetățenii Ucrainei, Turciei și Federației Ruse.

Distribuția numărului imigranților străini după scopul sosirii denotă că, în scop de muncă au sosit 2.023 persoane (din care 77 investitori străini), pentru reîntregirea familiei – 1.628 persoane, pentru studii – 652 persoane, pentru activități religioase, umanitare și de voluntariat – 306 persoane, alte scopuri – 248 persoane.

Din totalul străinilor documentați în anul 2019 cu drept de ședere în Republica Moldova, 4.796 persoane au primit drept de ședere provizorie și 61 persoane – drept de ședere permanentă.

Tabelul 4. Stabilirea cu traiul a imigranților străini în unitățile administrativ - teritoriale ale Republicii Moldova în anul 2019, în funcție de țara de origine, mediul de reședință, motivul imigrării, tipul dreptului de ședere acordat și nivelul de instruire

<i>Total - Republica Moldova*</i>		Total	Urban	Rural
1. Au sosit imigranți	Total	4857	4301	556
2. Au sosit din:	Africa de Sud	5	5	0
	Albania	3	3	0
	Algeria	2	2	0
	America de Sud	2	2	0
	Armenia	35	33	2
	Austria	7	6	1
	Azerbaidjan	256	230	26
	Belarus	48	39	9
	Belgia	4	3	1
	Bosnia și Herțegovina	3	3	0
	Brazilia	9	9	0
	Bulgaria	18	17	1
	Camerun	11	11	0
	Canada	8	8	0
	Cehia	5	5	0
	China	35	34	1
	Cipru	4	4	0
	Columbia	3	1	2
	Coreea de Sud	4	4	0
	Croația	9	9	0
	Danemarca	8	8	0
	Egipt	7	7	0
	Elveția	4	4	0
	Emiratele Arabe Unite	2	1	1
	Federația Rusă	739	604	135
	Franța	43	40	3
	Georgia	30	30	0
	Germania	32	30	2
	Grecia	14	13	1
	India	333	331	2
Indonezia	6	6	0	

	Iordania	10	8	2
	Irak	5	4	1
	Iran	4	4	0
	Irlanda	3	3	0
	Israel	83	78	5
	Italia	118	109	9
	Japonia	7	6	1
	Kazahstan	37	36	1
	Kârgâzstan	27	27	0
	Letonia	6	5	1
	Liban	12	11	1
	Lituania	10	9	1
	Marea Britanie	25	23	2
	Maroc	2	2	0
	Mexic	10	10	0
	Mongolia	3	3	0
	Muntenegru	3	3	0
	Nigeria	13	11	2
	Olanda	8	8	0
	Pakistan	18	18	0
	Peru	2	2	0
	Polonia	16	15	1
	Portugalia	7	6	1
	România	459	395	64
	Serbia	11	11	0
	Singapore	5	5	0
	Siria	9	8	1
	Slovacia	6	6	0
	Slovenia	2	2	0
	Spania	17	16	1
	SUA	224	210	14
	Sudan	4	4	0
	Suedia	9	9	0
	Tadjikistan	47	39	8
	Tunisia	7	7	0
	Turcia	760	682	78
	Turkmenistan	5	5	0
	Ucraina	919	754	165
	Ungaria	2	2	0
	Uzbekistan	204	196	8
	Vietnam	2	2	0
	Altele	47	45	2
3. Motivul stabilirii cu traiful:	Activități de voluntariat	162	146	16
	Activități religioase	123	116	7
	Activități umanitare	21	20	1
	Cu drept la dobândirea cetățeniei RM	39	36	3
	Conducator /Fondator fără inv. cap.str.	1	1	0
	Familie-cu cetățean al RM	1432	1094	338
	Familie-cu străin	184	167	17
	Familie-independent	12	10	2
	Investiții-acționar	2	2	0

	Investiții-asociat	55	53	2
	Investiții-funcție de conducere	36	35	1
	Muncă – activități didactice	24	24	0
	Muncă – conducător TI	13	12	1
	Muncă – domeniul culturii	2	2	0
	Muncă – domeniul sănătății	1	1	0
	Muncă – proiecte externe	84	84	0
	Muncă – proiecte naționale	82	75	7
	Muncă – specialist TI	5	5	0
	Muncă – ZEL	10	10	0
	Muncă-domeniul sportului	53	49	4
	Muncă-funcție de conducere	36	35	1
	Muncă-lucrător calificat	5	4	1
	Muncă-lucrător detașat	205	199	6
	Muncă-lucrător imigrant	1313	1192	121
	Muncă-ocup. prioritare	42	42	0
	Proiect investițional	28	26	2
	Proiect național	23	20	3
	Străin UE-conducător	1	1	0
	Străin UE-stagiar	2	2	0
	Studii-postuniversitare	41	41	0
	Studii-preuniversitare	69	68	1
	Studii-universitare	542	535	7
	Alte cazuri justificate	209	194	15
4. Celor sosiți li s-a acordat drept de ședere:	Permanentă	61	50	11
	Provizorie	4796	4251	545
5. Din cei sosiți:	Feminin	1683	1445	238
	Masculin	3174	2852	318
6. Cei sosiți au studii:	Bacalaureat	43	43	0
	Generale obligatorii	155	112	43
	Gimnaziale	45	44	1
	Liceale, medii de cultură generală	1372	1268	104
	Medii de specialitate (colegiu)	1414	1220	194
	Medii incomplete	73	35	38
	Postuniversitare	13	13	0
	Primare	9	9	0
	Secundare	1	1	0
	Secundare generale	4	4	0
	Secundare profesionale	81	70	11
	Superioare	1508	1351	157
	Superioare incomplete	37	36	1
	Altele, inclusiv fără studii	102	95	7
din care în:				
Mun. CHIȘINĂU		Total	Urban	Rural
1. Au sosit imigranți	Total	2894	2836	58
2. Au sosit din:	Africa de Sud	5	5	0
	Albania	2	2	0
	America de Sud	2	2	0
	Armenia	23	23	0
	Austria	6	5	1

Azerbaidjan	212	193	19
Belarus	25	24	1
Belgia	4	3	1
Brazilia	7	7	0
Bulgaria	10	10	0
Canada	7	7	0
Cehia	4	4	0
China	34	33	1
Cipru	3	3	0
Coreea de Sud	4	4	0
Croația	2	2	0
Danemarca	6	6	0
Egipt	4	4	0
Elveția	2	2	0
Federația Rusă	199	192	7
Franța	35	35	0
Georgia	27	27	0
Germania	25	23	2
Grecia	10	10	0
India	331	329	2
Indonezia	6	6	0
Iordania	4	4	0
Irak	3	3	0
Iran	3	3	0
Irlanda	2	2	0
Israel	76	73	3
Italia	77	77	0
Japonia	6	6	0
Kazahstan	28	28	0
Kârghâzstan	24	24	0
Letonia	5	5	0
Liban	5	5	0
Lituania	8	8	0
Marea Britanie	15	15	0
Maroc	2	2	0
Mexic	8	8	0
Mongolia	3	3	0
Muntenegru	3	3	0
Nigeria	10	10	0
Olanda	7	7	0
Pakistan	14	14	0
Peru	2	2	0
Polonia	7	7	0
Portugalia	2	2	0
România	230	223	7
Serbia	3	3	0
Singapore	5	5	0
Siria	5	5	0
Slovacia	2	2	0

	Spania	10	10	0	
	SUA	142	141	1	
	Sudan	2	2	0	
	Suedia	7	7	0	
	Tadjikistan	27	27	0	
	Tunisia	6	6	0	
	Turcia	554	551	3	
	Turkmenistan	5	5	0	
	Ucraina	366	360	6	
	Uzbekistan	182	178	4	
	Vietnam	2	2	0	
	Altele	37	37	0	
3. Motivul stabilirii cu traiul:	Activități de voluntariat	79	78	1	
	Activități religioase	94	94	0	
	Activități umanitare	17	17	0	
	Cu drept la dobândirea cetățeniei RM	6	6	0	
	Familie-cu cetățean al RM	433	417	16	
	Familie-cu străin	110	105	5	
	Familie-independent	3	3	0	
	Investiții-acționar	2	2	0	
	Investiții-asociat	50	49	1	
	Investiții-funcție de conducere	28	28	0	
	Muncă – activități didactice	15	15	0	
	Muncă – conducător TI	13	12	1	
	Muncă– domeniul culturii	2	2	0	
	Muncă – domeniul sănătății	1	1	0	
	Muncă – proiecte externe	54	54	0	
	Muncă – proiecte naționale	63	56	7	
	Muncă – specialist TI	7	7	0	
	Muncă – ZEL	7	7	0	
	Muncă-domeniul sportului	0	0	0	
	Muncă-funcție de conducere	30	30	0	
	Muncă-lucrător calificat	4	3	1	
	Muncă-lucrător detașat	126	126	0	
	Muncă-lucrător imigrant	988	973	15	
	Muncă-ocup. prioritare	39	39	0	
	Proiect investițional	27	25	2	
	Proiect național	34	30	4	
	Străin UE-stagiar	2	2	0	
	Studii-postuniversitare	36	36	0	
	Studii-preuniversitare	54	54	0	
	Studii-universitare	508	503	5	
	Alte cazuri justificate	40	39	1	
	4. Celor sosiți li s-a acordat drept de ședere:	Permanentă	32	32	0
		Provizorie	2862	2804	58
5. Din cei sosiți:	Feminin	814	797	17	
	Masculin	2080	2039	41	
6. Cei sosiți au studii:	Bacalaureat	39	39	0	
	Generale obligatorii	40	40	0	

	Gimnaziale	31	31	0
	Liceale, medii de cultură generală	1004	987	17
	Medii de specialitate (colegiu)	768	753	15
	Medii incomplete	23	23	0
	Postuniversitare	10	10	0
	Primare	8	8	0
	Secundare generale	3	3	0
	Secundare profesionale	62	60	2
	Superioare	824	801	23
	Superioare incomplete	21	20	1
	Altele, inclusiv fără studii	61	61	0
Mun. BĂLȚI				
	Total	168	167	1
1. Au sosit imigranți	Total	168	167	1
2. Au sosit din:	Azerbaidjan	4	4	0
	Belarus	5	4	1
	Camerun	5	5	0
	Federația Rusă	19	19	0
	Italia	5	5	0
	Polonia	4	4	0
	România	55	55	0
	Serbia	5	5	0
	SUA	15	15	0
	Ucraina	36	36	0
	Altele	15	15	0
3. Motivul stabilirii cu traiul:	Activități de voluntariat	16	16	0
	Activități religioase	13	13	0
	Cu drept la dobândirea cetățeniei RM	1	1	0
	Familie-cu cetățean al RM	46	46	0
	Familie-cu străin	9	8	1
	Familie-independent	2	2	0
	Investiții-asociat	2	2	0
	Investiții-funcție de conducere	2	2	0
	Muncă- proiecte externe	3	3	0
	Muncă – proiecte naționale	15	15	0
	Muncă-domeniul sportului	7	7	0
	Muncă-funcție de conducere	1	1	0
	Muncă-lucrător detașat	19	19	0
	Muncă-lucrător imigrant	23	23	0
	Muncă-ocup. prioritare	1	1	0
	Proiect național	3	3	0
	Studii-postuniversitare	1	1	0
	Studii-preuniversitare	3	3	0
	Alte cazuri justificate	1	1	0
4. Celor sosiți li s-a acordat drept de ședere:	Provizorie	168	167	1
5. Din cei sosiți:	Feminin	75	74	1
	Masculin	93	93	0
6. Cei sosiți au studii:	Bacalaureat	3	3	0
	Generale obligatorii	19	19	0

	Liceale, medii de cultură generală	13	13	0
	Medii de specialitate (colegiu)	56	56	0
	Medii incomplete	2	2	0
	Superioare	71	71	0
	Superioare incomplete	2	2	0
	Altele, inclusiv fără studii	2	1	1

Raionul ANENII NOI		Total	Urban	Rural
1. Au sosit imigranți	Total:	53	38	15
2. Au sosit din:	Azerbaidjan	2	2	0
	Federația Rusă	13	7	6
	România	9	6	3
	SUA	4	3	1
	Tadjikistan	2	1	1
	Ucraina	7	6	1
	Uzbekistan	7	7	0
	Altele	9	6	3
3. Motivul stabilirii cu traiul:	Activități de voluntariat	4	3	1
	Activități umanitare	2	1	1
	Cu drept la dobândirea cetățeniei RM	2	2	0
	Familie-cu cetățean al RM	32	20	12
	Investiții-funcție de conducere	1	1	0
	Muncă-lucrător imigrant	10	9	1
	Studii-preuniversitare	1	1	0
	Studii-universitare	1	1	0
4. Celor sosiți li s-a acordat drept de ședere:	Permanentă	1	0	1
	Provizorie	52	38	14
5. Din cei sosiți:	Feminin	21	12	9
	Masculin	32	26	6
6. Cei sosiți au studii:	Generale obligatorii	6	5	1
	Liceale, medii de cultură generală	15	12	3
	Medii de specialitate (colegiu)	11	9	2
	Secundare profesionale	2	1	1
	Superioare	17	10	7
	Superioare incomplete	1	1	0
	Altele, inclusiv fără studii	1	0	1

Raionul BASARABEASCA		Total	Urban	Rural
1. Au sosit imigranți	Total	12	9	3
2. Au sosit din:	Federația Rusă	2	2	0
	Italia	2	2	0
	Ucraina	6	5	1
	Altele	2	0	2
3. Motivul stabilirii cu traiul:	Familie-cu cetățean al RM	11	8	3
	Familie-cu străin	1	1	0
4. Celor sosiți li s-a acordat drept de ședere:	Provizorie	12	9	3
5. Din cei sosiți:	Feminin	6	5	1
	Masculin	6	4	2
6. Cei sosiți au studii:	Gimnaziale	1	1	0
	Liceale, medii de cultură generală	3	2	1

	Medii de specialitate (colegiu)	3	2	1
	Medii incomplete	1	0	1
	Superioare	3	3	0
	Altele, inclusiv fără studii	1	1	0
Raionul BRICENI		Total	Urban	Rural
1. Au sosit imigranți	Total	37	20	17
2. Au sosit din:	Federația Rusă	6	3	3
	Italia	3	1	2
	România	5	3	2
	Ucraina	21	12	9
	Altele	2	1	1
3. Motivul stabilirii cu traiul:	Familie-cu cetățean al RM	29	15	14
	Familie-cu străin	1	1	0
	Familie-independent	1	0	1
	Muncă-funcție de conducere	1	0	1
	Muncă-lucrător detașat	3	3	0
	Cu drept la dobândirea cetățeniei RM	1	0	1
	Alte cazuri justificate	1	1	0
4. Celor sosiți li s-a acordat drept de ședere:	Permanentă	2	0	2
	Provizorie	35	20	15
5. Din cei sosiți:	Feminin	19	10	9
	Masculin	18	10	8
6. Cei sosiți au studii:	Generale obligatorii	13	8	5
	Liceale, medii de cultură generală	1	0	1
	Medii de specialitate (colegiu)	19	10	9
	Superioare	4	2	2
Raionul CAHUL		Total	Urban	Rural
1. Au sosit imigranți	Total	122	62	60
2. Au sosit din:	Armenia	4	3	1
	Azerbaidjan	12	11	1
	Federația Rusă	19	7	12
	Marea Britanie	4	2	2
	România	43	23	20
	SUA	4	4	0
	Ucraina	24	5	19
	Altele	12	7	5
3. Motivul stabilirii cu traiul:	Activități de voluntariat	6	4	2
	Activități religioase	10	5	5
	Familie-cu cetățean al RM	51	11	40
	Familie-cu străin	8	7	1
	Familie-independent	1	1	0
	Investiții-funcție de conducere	1	0	1
	Muncă – activități didactice	1	1	0
	Muncă – proiecte externe	5	5	0
	Muncă-lucrător detașat	19	16	3
	Muncă-lucrător imigrant	16	10	6

	Proiect național	2	1	1
	Studii-universitare	1	1	0
	Alte cazuri justificate	1	0	1
4. Celor sosiți li s-a acordat drept de ședere:	Permanentă	3	1	2
	Provizorie	119	61	58
5. Din cei sosiți:	Feminin	62	32	30
	Masculin	60	30	30
6. Cei sosiți au studii:	Gimnaziale	2	1	1
	Liceale, medii de cultură generală	17	9	8
	Medii de specialitate (colegiu)	40	15	25
	Medii incomplete	5	1	4
	Postuniversitare	3	3	0
	Secundare	1	1	0
	Superioare	54	32	22
Raionul CANTEMIR		Total	Urban	Rural
1. Au sosit imigranți	Total	20	7	13
2. Au sosit din:	Federația Rusă	6	1	5
	România	2	1	1
	SUA	4	1	3
	Ucraina	3	1	2
	Altele	5	3	2
3. Motivul stabilirii cu traiul:	Activități de voluntariat	4	1	3
	Familie-cu cetățean al RM	12	4	8
	Muncă-lucrător detașat	1	1	0
	Muncă-lucrător imigrant	2	1	1
	Alte cazuri justificate	1	0	1
4. Celor sosiți li s-a acordat drept de ședere:	Provizorie	20	7	13
5. Din cei sosiți:	Feminin	11	4	7
	Masculin	9	3	6
6. Cei sosiți au studii:	Liceale, medii de cultură generală	5	1	4
	Medii de specialitate (colegiu)	7	2	5
	Superioare	6	3	3
	Altele, inclusiv fără studii	2	1	1
Raionul CĂLĂRAȘI		Total	Urban	Rural
1. Au sosit imigranți	Total	26	23	3
2. Au sosit din:	Federația Rusă	6	4	2
	Italia	2	2	0
	Portugalia	2	2	0
	Spania	3	3	0
	SUA	2	2	0
	Ucraina	3	2	1
	Altele	8	8	0
3. Motivul stabilirii cu traiul:	Familie-cu cetățean al RM	14	12	0
	Muncă-lucrător detașat	5	5	0
	Muncă-lucrător imigrant	3	2	2
	Muncă – proiecte externe	1	1	0
	Activități de voluntariat	2	2	1
	Cu drept la dobândirea cetățeniei RM	1	1	0

4. Celor sosiți li s-au eliberat permise de ședere:	Provizorie	26	23	3
5. Din cei sosiți:	Feminin	9	8	1
	Masculin	17	15	2
6. Cei sosiți au studii:	Liceale, medii de cultură generală	8	8	0
	Medii de specialitate (colegiu)	11	10	1
	Secundare profesionale	1	1	0
	Superioare	6	4	2
Raionul CĂUȘENI		Total	Urban	Rural
1. Au sosit imigranți	Total	23	16	7
2. Au sosit din:	Federația Rusă	7	4	3
	România	3	2	1
	SUA	3	3	0
	Ucraina	7	5	2
	Altele	3	2	1
3. Motivul stabilirii cu traiul:	Familie-cu cetățean al RM	13	8	5
	Familie-cu străin	1	1	0
	Muncă-lucrător detașat	2	2	0
	Muncă-lucrător imigrant	2	0	2
	Activități de voluntariat	3	3	0
	Cu drept la dobândirea cetățeniei RM	1	1	0
	Alte cazuri justificate	1	1	0
4. Celor sosiți li s-a acordat drept de ședere:	Provizorie	23	16	7
5. Din cei sosiți:	Feminin	13	9	4
	Masculin	10	7	3
6. Cei sosiți au studii:	Liceale, medii de cultură generală	7	4	3
	Medii de specialitate (colegiu)	5	2	3
	Superioare	10	9	1
	Altele, inclusiv fără studii	1	1	0
Raionul CIMIȘLIA		Total	Urban	Rural
1. Au sosit imigranți	Total	23	18	5
2. Au sosit din:	Federația Rusă	4	4	0
	România	2	2	0
	Ucraina	10	8	2
	Uzbekistan	2	1	1
	Altele	5	3	2
3. Motivul stabilirii cu traiul:	Familie-cu cetățean al RM	22	17	5
	Activități de voluntariat	1	1	0
4. Celor sosiți li s-a acordat drept de ședere:	Provizorie	23	18	5
5. Din cei sosiți:	Feminin	13	12	1
	Masculin	10	6	4
6. Cei sosiți au studii:	Gimnaziale	2	2	0
	Liceale, medii de cultură generală	6	4	2
	Medii de specialitate (colegiu)	9	8	1
	Secundare profesionale	1	0	1
	Superioare	5	4	1

Raionul CRIULENI		Total	Urban	Rural
1. Au sosit imigranți	Total	34	22	12
2. Au sosit din:	Armenia	2	2	0
	Columbia	3	1	2
	Federația Rusă	5	2	3
	Italia	2	2	0
	Mexic	2	2	0
	SUA	4	2	2
	Ucraina	8	6	2
	Altele	8	5	3
3. Motivul stabilirii cu traiul:	Activități de voluntariat	4	2	2
	Cu drept la dobândirea cetățeniei RM	1	1	0
	Familie-cu cetățean al RM	15	9	6
	Familie-cu străin	2	2	0
	Muncă-domeniul sportului	4	2	2
	Muncă-lucrător imigrant	5	4	1
	Studii-preuniversitare	1	1	0
	Alte cazuri justificate	2	1	1
4. Celor sosiți li s-a acordat drept de ședere:	Provizorie	34	22	12
5. Din cei sosiți:	Feminin	15	9	6
	Masculin	19	13	6
6. Cei sosiți au studii:	Generale obligatorii	3	1	2
	Gimnaziale	1	1	0
	Liceale, medii de cultură generală	12	7	5
	Medii de specialitate (colegiu)	7	5	2
	Medii incomplete	1	0	1
	Superioare	10	8	2
Raionul DONDUȘENI		Total	Urban	Rural
1. Au sosit imigranți	Total	20	12	8
2. Au sosit din:	Federația Rusă	4	1	3
	România	2	0	2
	Turcia	3	3	0
	Ucraina	5	3	2
	Altele	6	5	1
3. Motivul stabilirii cu traiul:	Familie-cu cetățean al RM	16	8	8
	Familie-cu străin	1	1	0
	Muncă-lucrător imigrant	3	3	0
4. Celor sosiți li s-a acordat drept de ședere:	Provizorie	20	12	8
5. Din cei sosiți:	Feminin	11	5	6
	Masculin	9	7	2
6. Cei sosiți au studii:	Generale obligatorii	3	1	2
	Liceale, medii de cultură generală	2	1	1
	Medii de specialitate (colegiu)	8	7	1
	Secundare profesionale	1	0	1
	Superioare	5	2	3
	Altele, inclusiv fără studii	1	1	0

Raionul DROCHIA		Total	Urban	Rural
1. Au sosit imigranți	Total	31	23	8
2. Au sosit din:	Egipt	3	3	0
	Federația Rusă	9	7	2
	România	3	2	1
	Turcia	2	1	1
	Ucraina	8	6	2
	Uzbekistan	2	1	1
	Altele	4	3	1
3. Motivul stabilirii cu traiul:	Familie-cu cetățean al RM	23	17	6
	Familie-cu străin	2	1	1
	Familie-independent	1	1	0
	Muncă-lucrător imigrant	4	3	1
	Activități de voluntariat	1	1	0
4. Celor sosiți li s-a acordat drept de ședere:	Provizorie	31	23	8
5. Din cei sosiți:	Feminin	12	9	3
	Masculin	19	14	5
6. Cei sosiți au studii:	Bacalaureat	1	1	0
	Generale obligatorii	4	3	1
	Gimnaziale	1	1	0
	Liceale, medii de cultură generală	2	2	0
	Medii de specialitate (colegiu)	14	10	4
	Medii incomplete	1	1	0
	Superioare	8	5	3
Raionul DUBĂSARI		Total	Urban	Rural
1. Au sosit imigranți	Total	34	30	4
2. Au sosit din:	Federația Rusă	21	19	2
	SUA	2	2	0
	Ucraina	7	6	1
	Altele	4	3	1
3. Motivul stabilirii cu traiul:	Familie-cu cetățean al RM	20	18	2
	Investiții-asociat	1	1	0
	Activități de voluntariat	2	2	0
	Cu drept la dobândirea cetățeniei RM	1	1	0
	Alte cazuri justificate	10	8	2
4. Celor sosiți li s-a acordat drept de ședere:	Provizorie	34	30	4
5. Din cei sosiți:	Feminin	21	18	3
	Masculin	13	12	1
6. Cei sosiți au studii:	Liceale, medii de cultură generală	7	6	1
	Medii de specialitate (colegiu)	5	5	0
	Secundare profesionale	2	0	2
	Superioare	19	18	1
	Superioare incomplete	1	1	0
Raionul EDINEȚ		Total	Urban	Rural
1. Au sosit imigranți	Total	36	24	12
2. Au sosit din:	Federația Rusă	8	6	2
	Marea Britanie	2	2	0

	România	6	3	3
	Ucraina	15	9	6
	Altele	5	4	1
3. Motivul stabilirii cu traiul:	Familie-cu cetățean al RM	27	17	10
	Familie-cu străin	2	0	2
	Investiții-funcție de conducere	1	1	0
	Muncă – proiecte naționale	3	3	0
	Muncă-funcție de conducere	1	1	0
	Activități de voluntariat	1	1	0
	Alte cazuri justificate	1	1	0
4. Celor sosiți li s-a acordat drept de ședere:	Permanenta	2	2	0
	Provizorie	34	22	12
5. Din cei sosiți:	Feminin	17	12	5
	Masculin	19	12	7
6. Cei sosiți au studii:	Generale obligatorii	10	4	6
	Liceale, medii de cultura generala	3	3	0
	Medii de specialitate (colegiu)	12	8	4
	Secundare profesionale	1	1	0
	Superioare	9	8	1
	Altele, inclusiv fără studii	1	0	1
Raionul FĂLEȘTI		Total	Urban	Rural
1. Au sosit imigranți	Total	34	24	10
2. Au sosit din:	Federația Rusă	7	5	2
	România	12	11	1
	SUA	3	3	0
	Ucraina	10	4	6
	Altele	2	1	1
3. Motivul stabilirii cu traiul:	Familie-cu cetățean al RM	20	11	9
	Muncă – proiecte externe	1	1	0
	Muncă – proiecte naționale	1	1	0
	Muncă-lucrător detașat	7	6	1
	Muncă-lucrător imigrant	2	2	0
	Activități de voluntariat	3	3	0
4.. Celor sosiți li s-a acordat drept de ședere:	Provizorie	34	24	10
5. Din cei sosiți:	Feminin	16	9	7
	Masculin	18	15	3
6. Cei sosiți au studii:	Generale obligatorii	8	4	4
	Liceale, medii de cultură generală	3	2	1
	Medii de specialitate (colegiu)	16	12	4
	Superioare	7	6	1
Raionul FLOREȘTI		Total	Urban	Rural
1. Au sosit imigranți	Total	44	31	13
2. Au sosit din:	Azerbaidjan	2	2	0
	Belarus	2	0	2
	Federația Rusă	13	11	2
	Liban	2	2	0
	România	4	2	2
	SUA	3	2	1

	Tadjikistan	2	1	1
	Turcia	2	2	0
	Ucraina	10	6	4
	Altele	4	3	1
3. Motivul stabilirii cu traiul:	Familie-cu cetățean al RM	35	23	12
	Familie-cu străin	3	3	0
	Investiții-funcție de conducere	1	1	0
	Muncă-funcție de conducere	1	1	0
	Muncă-lucrător imigrant	2	2	0
	Activități de voluntariat	2	1	1
4. Celor sosiți li s-a acordat drept de ședere:	Permanentă	1	1	0
	Provizorie	43	30	13
5. Din cei sosiți:	Feminin	18	13	5
	Masculin	26	18	8
6. Cei sosiți au studii:	Generale obligatorii	9	5	4
	Liceale, medii de cultură generală	10	8	2
	Medii de specialitate (colegiu)	8	4	4
	Primare	1	1	0
	Superioare	16	13	3

Raionul GLODENI		Total	Urban	Rural
1. Au sosit imigranți	Total	27	15	12
2. Au sosit din:	Federația Rusă	13	7	6
	SUA	2	1	1
	Sudan	2	2	0
	Ucraina	7	2	5
	Altele	3	3	0
3. Motivul stabilirii cu traiul:	Familie-cu cetățean al RM	23	13	10
	Familie-cu străin	1	0	1
	Investiții-asociat	1	1	0
	Activități de voluntariat	2	1	1
4. Celor sosiți li s-a acordat drept de ședere:	Provizorie	27	15	12
5. Din cei sosiți:	Feminin	16	9	7
	Masculin	11	6	5
6. Cei sosiți au studii:	Generale obligatorii	5	4	1
	Liceale, medii de cultură generală	2	1	1
	Medii de specialitate (colegiu)	7	4	3
	Postuniversitare	1	1	0
	Secundare profesionale	1	0	1
	Superioare	9	5	4
	Altele, inclusiv fără studii	2	0	2

Raionul HÎNCEȘTI		Total	Urban	Rural
1. Au sosit imigranți	Total	38	27	11
2. Au sosit din:	Federația Rusă	9	6	3
	Italia	2	2	0
	Portugalia	2	1	1
	România	3	1	2
	SUA	2	1	1
	Tadjikistan	2	1	1

	Turcia	5	3	2
	Ucraina	9	8	1
	Altele	4	4	0
3. Motivul stabilirii cu traiul:	Familie-cu cetățean al RM	29	20	9
	Familie-cu străin	1	1	0
	Investiții-funcție de conducere	1	1	0
	Muncă-domeniul sportului	2	2	0
	Muncă-lucrător detașat	1	0	1
	Cu drept la dobândirea cetățeniei RM	1	1	0
	Activități de voluntariat	1	1	0
	Activități religioase	2	1	1
	4. Celor sosiți li s-a acordat drept de ședere:	Permanentă	2	2
Provizorie		36	25	11
5. Din cei sosiți:	Feminin	18	14	4
	Masculin	20	13	7
6. Cei sosiți au studii:	Generale obligatorii	1	0	1
	Liceale, medii de cultură generală	12	10	2
	Medii de specialitate (colegiu)	10	6	4
	Superioare	11	7	4
	Altele, inclusiv fără studii	4	4	0
Raionul IALOVENI		Total	Urban	Rural
1. Au sosit imigranți	Total	48	31	17
2. Au sosit din:	Azerbaidjan	2	2	0
	Federația Rusă	7	2	5
	Kazahstan	2	2	0
	Pakistan	2	2	0
	România	12	10	2
	Turcia	2	1	1
	Ucraina	13	8	5
	Altele	8	4	4
3. Motivul stabilirii cu traiul:	Familie-cu cetățean al RM	31	17	14
	Familie-cu străin	4	4	0
	Familie-independent	1	1	0
	Muncă – activități didactice	1	1	0
	Muncă-lucrător calificat	1	1	0
	Muncă-lucrător imigrant	7	6	1
	Studii-preuniversitare	1	0	1
	Studii-universitare	1	0	1
	Alte cazuri justificate	1	1	0
4. Celor sosiți li s-a acordat drept de ședere:	Permanentă	1	1	0
	Provizorie	47	30	17
5. Din cei sosiți:	Feminin	21	13	8
	Masculin	27	18	9
6. Cei sosiți au studii:	Generale obligatorii	1	1	0
	Liceale, medii de cultură generală	14	7	7
	Medii de specialitate (colegiu)	9	7	2
	Medii incomplete	2	0	2
	Superioare	17	12	5
	Superioare incomplete	1	1	0
	Altele, inclusiv fără studii	4	3	1

Raionul LEOVA		Total	Urban	Rural
1. Au sosit imigranti	Total	16	10	6
2. Au sosit din:	Federația Rusă	4	2	2
	Turcia	7	6	1
	Ucraina	3	1	2
	Altele	2	1	1
3. Motivul stabilirii cu traiul:	Familie-cu cetățean al RM	9	4	5
	Muncă-lucrător imigrant	7	6	1
4. Celor sosiți li s-a acordat drept de ședere:	Provizorie	16	10	6
5. Din cei sosiți:	Feminin	5	3	2
	Masculin	11	7	4
6. Cei sosiți au studii:	Liceale, medii de cultură generală	2	2	0
	Medii de specialitate (colegiu)	10	6	4
	Superioare	3	1	2
	Altele, inclusiv fără studii	1	1	0
Raionul NISPORENI		Total	Urban	Rural
1. Au sosit imigranti	Total	10	7	3
2. Au sosit din:	Federația Rusă	3	3	0
	România	3	2	1
	Tadjikistan	2	1	1
	Altele	2	1	1
3. Motivul stabilirii cu traiul:	Familie-cu cetățean al RM	8	5	3
	Investiții-funcție de conducere	1	1	0
	Activități de voluntariat	1	1	0
4. Celor sosiți li s-a acordat drept de ședere:	Permanentă	1	0	1
	Provizorie	9	7	2
5. Din cei sosiți:	Feminin	5	4	1
	Masculin	5	3	2
6. Cei sosiți au studii:	Liceale, medii de cultură generală	3	2	1
	Medii de specialitate (colegiu)	4	2	2
	Superioare	3	3	0
Raionul OCNITA		Total	Urban	Rural
1. Au sosit imigranți	Total	39	24	15
2. Au sosit din:	Federația Rusă	2	1	1
	România	2	1	1
	Ucraina	33	21	12
	Altele	2	1	1
3. Motivul stabilirii cu traiul:	Familie-cu cetățean al RM	36	22	14
	Muncă-lucrător imigrant	2	2	0
	Activități religioase	1	0	1
4. Celor sosiți li s-a acordat drept de ședere:	Provizorie	39	24	15
5. Din cei sosiți:	Feminin	20	12	8
	Masculin	19	12	7
6. Cei sosiți au studii:	Generale obligatorii	14	6	8
	Liceale, medii de cultură generală	2	1	1
	Medii de specialitate (colegiu)	17	13	4
	Secundare profesionale	1	1	0
	Superioare	5	3	2

Raionul ORHEI		Total	Urban	Rural
1. Au sosit imigranți	Total	54	39	15
2. Au sosit din:	Armenia	2	2	0
	Federația Rusă	16	13	3
	Italia	2	2	0
	România	11	7	4
	Siria	2	1	1
	SUA	3	1	2
	Ucraina	10	8	2
	Altele	8	5	3
3. Motivul stabilirii cu traiul:	Familie-cu cetățean al RM	42	31	11
	Familie-cu străin	1	0	1
	Investiții-asociat	1	0	1
	Muncă-lucrător detașat	1	1	0
	Muncă-lucrător imigrant	4	3	1
	Studii-universitare	1	1	0
	Activități de voluntariat	1	0	1
	Activități religioase	2	2	0
	Activități umanitare	1	1	0
4. Celor sosiți li s-a acordat drept de ședere:	Permanentă	3	1	2
	Provizorie	51	38	13
5. Din cei sosiți:	Feminin	21	17	4
	Masculin	33	22	11
6. Cei sosiți au studii:	Generale obligatorii	1	0	1
	Liceale, medii de cultură generală	20	17	3
	Medii de specialitate (colegiu)	10	8	2
	Secundare profesionale	2	0	2
	Superioare	19	12	7
	Superioare incomplete	1	1	0
	Altele, inclusiv fără studii	1	1	0
Raionul REZINA		Total	Urban	Rural
1. Au sosit imigranți	Total	16	13	3
2. Au sosit din:	Federația Rusă	5	3	2
	Franța	2	1	1
	Ucraina	4	4	0
	Altele	5	5	0
3. Motivul stabilirii cu traiul:	Familie-cu cetățean al RM	11	10	1
	Cu drept la dobândirea cetățeniei RM	1	0	1
	Activități de voluntariat	2	1	1
	Activități umanitare	1	1	0
	Alte cazuri justificate	1	1	0
4. Celor sosiți li s-a acordat drept de ședere:	Permanentă	1	1	0
	Provizorie	15	12	3
5. Din cei sosiți:	Feminin	9	8	1
	Masculin	7	5	2
6. Cei sosiți au studii:	Liceale, medii de cultură generală	8	8	0
	Medii de specialitate (colegiu)	4	3	1
	Superioare	4	2	2

Raionul RÎȘCANI		Total	Urban	Rural
1. Au sosit imigranți	Total	14	7	7
2. Au sosit din:	Federația Rusă	4	1	3
	România	6	3	3
	Ucraina	3	2	1
	Altele	1	1	0
3. Motivul stabilirii cu traiul:	Familie-cu cetățean al RM	10	4	6
	Familie-cu străin	1	1	0
	Muncă-lucrător detașat	3	2	1
4. Celor sosiți li s-a acordat drept de ședere:	Permanentă	2	1	1
	Provizorie	12	6	6
5. Din cei sosiți:	Feminin	8	4	4
	Masculin	6	3	3
6. Cei sosiți au studii:	Generale obligatorii	2	1	1
	Medii de specialitate (colegiu)	8	3	5
	Superioare	3	2	1
	Superioare incomplete	1	1	0
Raionul SÎNGEREI		Total	Urban	Rural
1. Au sosit imigranți	Total	15	8	7
2. Au sosit din:	Belarus	2	1	1
	Federația Rusă	6	3	3
	Ucraina	5	2	3
	Altele	2	2	0
3. Motivul stabilirii cu traiul:	Familie-cu cetățean al RM	13	7	6
	Familie-independent	1	0	1
	Activități de voluntariat	1	1	0
4. Celor sosiți li s-a acordat drept de ședere:	Permanentă	1	1	0
	Provizorie	14	7	7
5. Din cei sosiți:	Feminin	11	4	7
	Masculin	4	4	0
6. Cei sosiți au studii:	Generale obligatorii	2	1	1
	Liceale, medii de cultură generală	1	0	1
	Medii de specialitate (colegiu)	6	2	4
	Superioare	6	5	1
Raionul SOROCA		Total	Urban	Rural
1. Au sosit imigranți	Total	31	26	5
2. Au sosit din:	Federația Rusă	5	3	2
	Italia	3	3	0
	Polonia	2	2	0
	România	8	6	2
	SUA	2	1	1
	Ucraina	11	11	0
3. Motivul stabilirii cu traiul:	Familie-cu cetățean al RM	21	17	4
	Familie-cu străin	2	2	0
	Muncă-lucrător detașat	2	2	0
	Activități de voluntariat	6	5	1
4. Celor sosiți li s-a acordat drept de ședere:	Permanentă	2	1	1
	Provizorie	29	25	4
5. Din cei sosiți:	Feminin	19	16	3
	Masculin	12	10	2

6. Cei sositi au studii:	Generale obligatorii	4	4	0
	Liceale, medii de cultură generală	3	1	2
	Medii de specialitate (colegiu)	11	10	1
	Medii incomplete	1	1	0
	Secundare profesionale	1	1	0
	Superioare	10	8	2
	Superioare incomplete	1	1	0
Raionul STRĂȘENI		Total	Urban	Rural
1. Au sosit imigranți	Total	35	30	5
2. Au sosit din:	Federația Rusă	8	6	2
	Italia	3	1	2
	România	8	8	0
	Ucraina	10	10	0
	Altele	6	5	1
3. Motivul stabilirii cu traiul:	Familie-cu cetățean al RM	21	16	5
	Familie-cu străin	2	2	0
	Familie-independent	1	1	0
	Muncă-domeniul sportului	2	2	0
	Muncă-lucrător detașat	5	5	0
	Muncă-lucrător imigrant	2	2	0
	Studii-universitare	1	1	0
	Activități de voluntariat	1	1	0
4. Celor sosiți li s-a acordat drept de ședere:	Permanentă	2	1	1
	Provizorie	33	29	4
5. Din cei sosiți:	Feminin	14	13	1
	Masculin	21	17	4
6. Cei sositi au studii:	Gimnaziale	1	1	0
	Liceale, medii de cultură generală	13	10	3
	Medii de specialitate (colegiu)	9	9	0
	Superioare	10	8	2
	Superioare incomplete	1	1	0
	Altele, inclusiv fără studii	1	1	0
Raionul SOLDĂNEȘTI		Total	Urban	Rural
1. Au sosit imigranți	Total	8	6	2
2. Au sosit din:	Federația Rusă	3	1	2
	SUA	2	2	0
	Altele	3	3	0
3. Motivul stabilirii cu traiul:	Familie-cu cetățean al RM	5	3	2
	Muncă-lucrător imigrant	1	1	0
	Activități de voluntariat	2	2	0
4. Celor sosiți li s-a acordat drept de ședere:	Provizorie	8	6	2
5. Din cei sositi:	Feminin	7	5	2
	Masculin	1	1	0
6. Cei sositi au studii:	Generale obligatorii	2	1	1
	Liceale, medii de cultură generală	2	1	1
	Superioare	4	4	0

Raionul ȘTEFAN VODĂ		Total	Urban	Rural
1. Au sosit imigranți	Total	28	15	13
2. Au sosit din:	Federația Rusă	3	0	3
	România	4	2	2
	SUA	5	4	1
	Turcia	2	1	1
	Ucraina	12	7	5
	Altele	2	1	1
3. Motivul stabilirii cu traiul:	Familie-cu cetățean al RM	21	12	9
	Familie-cu străin	1	0	1
	Muncă-lucrător imigrant	2	0	2
	Activități de voluntariat	3	2	1
	Activități religioase	1	1	0
4. Celor sosiți li s-a acordat drept de ședere:	Provizorie	28	15	13
5. Din cei sosiți:	Feminin	19	11	8
	Masculin	9	4	5
6. Cei sosiți au studii:	Liceale, medii de cultură generală	12	7	5
	Medii de specialitate (colegiu)	5	3	2
	Secundare profesionale	1	0	1
	Superioare	10	5	5
Raionul TARACLIA		Total	Urban	Rural
1. Au sosit imigranți	Total	27	13	14
2. Au sosit din:	Bulgaria	4	3	1
	Federația Rusă	8	3	5
	Ucraina	11	5	6
	Altele	4	2	2
3. Motivul stabilirii cu traiul:	Familie-cu cetățean al RM	22	9	13
	Muncă – activități didactice	1	1	0
	Muncă-lucrător detașat	1	1	0
	Studii-universitare	3	2	1
4. Celor sosiți li s-a acordat drept de ședere:	Provizorie	27	13	14
5. Din cei sosiți:	Feminin	18	7	11
	Masculin	9	6	3
6. Cei sosiți au studii:	Liceale, medii de cultură generală	1	0	1
	Medii de specialitate (colegiu)	16	7	9
	Medii incomplete	1	0	1
	Superioare	9	6	3
Raionul TELENEȘTI		Total	Urban	Rural
1. Au sosit imigranți	Total	7	4	3
2. Au sosit din:	Federația Rusă	2	0	2
	SUA	3	3	0
	Altele	2	1	1
3. Motivul stabilirii cu traiul:	Activități de voluntariat	3	3	0
	Familie-cu cetățean al RM	4	1	3
4. Celor sosiți li s-a acordat drept de ședere:	Provizorie	7	4	3
5. Din cei sosiți:	Feminin	4	2	2
	Masculin	3	2	1

6. Cei sosiți au studii:	Liceale, medii de cultură generală	2	2	0
	Superioare	5	2	3
Raionul UNGHENI		Total	Urban	Rural
1. Au sosit imigranti	Total	32	23	9
2. Au sosit din:	Federația Rusă	5	3	2
	Italia	2	2	0
	România	9	8	1
	SUA	2	2	0
	Ucraina	3	3	0
	Altele	11	5	6
3. Motivul stabilirii cu traiul:	Familie-cu cetățean al RM	22	13	9
	Familie-cu străin	1	1	0
	Muncă – proiecte externe	1	1	0
	Muncă – ZEL	3	3	0
	Muncă-domeniul sportului	1	1	0
	Muncă-lucrător detașat	1	1	0
	Activități de voluntariat	3	3	0
4. Celor sosiți li s-a acordat drept de ședere:	Permanentă	1	1	0
	Provizorie	31	22	9
5. Din cei sosiți:	Feminin	14	11	3
	Masculin	18	12	6
6. Cei sosiți au studii:	Generale obligatorii	3	0	3
	Liceale, medii de cultură generală	8	5	3
	Medii de specialitate (colegiu)	11	9	2
	Superioare	9	8	1
	Superioare incomplete	1	1	0
UTA Găgăuzia		Total	Urban	Rural
1. Au sosit imigranti	Total	364	242	122
2. Au sosit din:	Azerbaidjan	12	11	1
	Federația Rusă	27	16	11
	Franța	2	2	0
	Kârgâzstan	2	2	0
	România	11	11	0
	Slovacia	4	4	0
	Spania	2	2	0
	Turcia	168	105	63
	Ucraina	125	78	47
	Altele	11	11	0
3. Motivul stabilirii cu traiul:	Familie-cu cetățean al RM	79	46	33
	Familie-cu străin	13	12	1
	Familie-independent	1	1	0
	Muncă – activități didactice	6	6	0
	Muncă – proiecte externe	11	11	0
	Muncă-funcție de conducere	2	2	0
	Muncă-lucrător detașat	6	6	0
	Muncă-lucrător imigrant	218	131	87
	Muncă-ocup. prioritare	2	2	0
	Proiect investițional	1	1	0
	Studii-postuniversitare	4	4	0
	Studii-preuniversitare	9	9	0

	Studii-universitare	4	4	0
	Activități de voluntariat	7	6	1
	Alte cazuri justificate	1	1	0
4. Celor sosiți li s-a acordat drept de ședere:	Provizorie	364	242	122
5. Din cei sosiți:	Feminin	94	67	27
	Masculin	270	175	95
	copii până la 16 ani	2	2	0
6. Cei sosiți au studii:	Gimnaziale	5	5	0
	Liceale, medii de cultură generală	48	36	12
	Medii de specialitate (colegiu)	174	115	59
	Secundare profesionale	1	1	0
	Medii incomplete	36	7	29
	Superioare	92	70	22
	Altele, inclusiv fără studii	8	8	0

*Notă : Inclusiv raioanele din stânga Nistrului și mun. Bender

Tabelul 5. Repartiția numărului imigranților străini sosiți în Republica Moldova, în funcție de scop și țara de origine, în anul 2019

persoane

Țara	Total	inclusiv sosiți în scop de:				
		Muncă	Reîntregirea familiei	Studii	Activități umanitare, voluntariat și religioase	Alte scopuri
Total	4857	2023	1628	652	306	248
<i>din care:</i>						
Ucraina	919	286	511	44	11	67
Turcia	760	643	69	42	1	5
Federația Rusă	739	66	520	10	9	134
România	459	242	147	39	26	5
India	333	16	1	316	0	0
Azerbaidjan	256	211	34	11	0	0
SUA	224	33	17	64	108	2
Uzbekistan	204	179	17	0	8	0
Italia	118	48	56	3	10	1
Israel	83	3	23	53	4	0
Belarus	48	4	37	1	2	4
Tadjikistan	47	14	20	0	13	0
Franța	43	10	4	0	28	1
Kazahstan	37	7	18	1	11	0
Armenia	35	14	17	0	0	4
China	35	21	3	11	0	0
Germania	32	12	7	1	10	2
Georgia	30	17	11	0	0	2
Kârgâzstan	27	5	11	3	8	0
Marea Britanie	25	10	3	3	8	1
Bulgaria	18	12	4	1	0	1
Pakistan	18	9	3	6	0	0

Spania	17	11	2	2	2	0
Polonia	16	6	0	2	8	0
Grecia	14	9	4	1	0	0
Nigeria	13	1	3	9	0	0
Liban	12	3	9	0	0	0
Camerun	11	8	3	0	0	0
Serbia	11	7	1	0	0	3
Iordania	10	0	7	3	0	0
Lituania	10	5	5	0	0	0
Mexic	10	6	3	0	0	1
Brazilia	9	4	0	0	5	0
Croația	9	7	0	0	1	1
Siria	9	4	4	0	0	1
Suedia	9	3	2	1	1	2
Canada	8	2	2	3	1	0
Danemarca	8	5	0	1	2	0
Olanda	8	1	1	0	3	3
Austria	7	3	0	0	3	1
Egipt	7	5	1	1	0	0
Japonia	7	3	2	0	2	0
Portugalia	7	3	4	0	0	0
Tunisia	7	3	4	0	0	0
Indonezia	6	6	0	0	0	0
Letonia	6	4	1	0	1	0
Slovacia	6	5	0	0	1	0
Africa de Sud	5	0	1	0	4	0
Cehia	5	3	0	0	2	0
Irak	5	1	2	2	0	0
Singapore	5	0	0	0	5	0
Turkmenistan	5	3	2	0	0	0
Belgia	4	1	1	0	2	0
Cipru	4	1	1	2	0	0
Coreea de Sud	4	0	0	2	2	0
Elveția	4	1	2	0	1	0
Iran	4	0	3	1	0	0
Sudan	4	0	2	2	0	0
Albania	3	3	0	0	0	0
Bosnia și Herțegovina	3	2	1	0	0	0
Columbia	3	3	0	0	0	0
Irlanda	3	0	1	0	1	1
Mongolia	3	3	0	0	0	0
Muntele Negru	3	1	0	0	0	2
Algeria	2	1	1	0	0	0
Emiratele Arabe Unite	2	0	1	1	0	0
Maroc	2	1	0	1	0	0
Peru	2	1	0	1	0	0
Slovenia	2	1	0	0	0	1
Ungaria	2	1	1	0	0	0
Vietnam	2	1	1	0	0	0

Arabia Saudită	1	1	0	0	0	0
Argentina	1	0	1	0	0	0
Australia	1	0	1	0	0	0
Coasta de Fildeș	1	1	0	0	0	0
Coreea de Nord	1	0	0	1	0	0
El Salvador	1	1	0	0	0	0
Estonia	1	0	1	0	0	0
Filipine	1	1	0	0	0	0
Finlanda	1	1	0	0	0	0
Libia	1	0	1	0	0	0
Luxemburg	1	1	0	0	0	0
Madagascar	1	0	0	0	1	0
Malaysia	1	0	1	0	0	0
Mali	1	1	0	0	0	0
Malta	1	1	0	0	0	0
Myanmar	1	0	0	1	0	0
Nepal	1	1	0	0	0	0
Norvegia	1	0	0	1	0	0
Trinidad Tobago	1	0	0	0	1	0
Venezuela	1	1	0	0	0	0
Altele	29	9	12	5	0	3

Imigrarea la muncă

Acordarea dreptului de ședere în scop de muncă se efectuează în corespundere cu prevederile Legii nr. 200/2010 pentru diferite categorii de străini, în funcție de necesitățile pieții de muncă și economiei naționale.

Pe parcursul anului 2019 a fost acordat dreptul de ședere în scop de muncă pentru 2.023 străini: lucrători imigranți, persoane care au efectuat investiții în economia națională, străini implicați în realizarea proiectelor de importanță națională ș.a. Ponderea cea mai mare a străinilor care au obținut dreptul de ședere în scop de muncă revine lucrătorilor imigranți, altfel spus, străinilor care lucrează la agenții economici din Republica Moldova în baza contractelor de muncă. Distribuția numărului străinilor sosiți în scop de muncă după țara de cetățenie, pune în evidență câteva țări, din total, și anume: Turcia, cu cel mai mare număr, urmată de Ucraina, România și Azerbaidjan.

Tabelul 6. Repartiția numărului imigranților străini sosiți în scop de muncă în Republica Moldova, după tip și țara de emigrare, în anul 2019

Țara	Total sosiți în scop de muncă	din care:				
		lucrător imigrant	lucrător detașat	investiții* străine	proiecte**	alte categorii
Total	2023	1313	205	93	51	361
<i>din care:</i>						
Turcia	643	583	0	19	1	40
Ucraina	286	199	37	10	2	38
România	242	42	113	10	10	67

Azerbaidjan	211	125	0	2	24	60
Uzbekistan	179	179	0	0	0	0
Federația Rusă	66	47	1	2	1	15
Italia	48	14	9	15	1	9
SUA	33	9	1	2	0	21
China	21	5	11	0	0	5
Georgia	17	12	0	0	3	2
India	16	11	0	3	0	2
Tadjikistan	14	7	0	0	0	7
Armenia	14	8	2	1	1	2
Bulgaria	12	0	3	1	0	8
Germania	12	3	1	4	1	3
Spania	11	2	4	1	0	4
Franța	10	4	0	0	0	6
Marea Britanie	10	4	0	1	1	4
Pakistan	9	2	0	7	0	0
Grecia	9	0	3	1	1	4
Camerun	8	0	0	0	0	8
Kazahstan	7	5	0	2	0	0
Serbia	7	0	5	0	1	1
Croația	7	0	0	0	0	7
Polonia	6	0	2	1	0	3
Mexic	6	1	4	0	0	1
Indonezia	6	6	0	0	0	0
Lituania	5	1	0	1	0	3
Kârgâzstan	5	2	0	0	0	3
Danemarca	5	3	0	0	0	2
Egipt	5	3	0	2	0	0
Slovacia	5	0	1	0	0	4
Belarus	4	3	0	0	0	1
Brazilia	4	3	0	0	0	1
Letonia	4	1	1	0	0	2
Siria	4	3	0	1	0	0
Liban	3	2	0	1	0	0
Israel	3	1	2	0	0	0
Suedia	3	0	0	0	0	3
Austria	3	0	1	0	0	2
Japonia	3	0	0	0	0	3
Portugalia	3	0	3	0	0	0
Tunisia	3	2	0	1	0	0
Cehia	3	1	0	0	1	1
Turkmenistan	3	3	0	0	0	0
Albania	3	0	0	0	1	2
Columbia	3	2	0	0	0	1
Mongolia	3	3	0	0	0	0
Canada	2	0	0	2	0	0
Bosnia și Herțegovina	2	2	0	0	0	0
Nigeria	1	0	0	0	0	1
Olanda	1	0	0	0	0	1
Irak	1	0	0	1	0	0
Belgia	1	1	0	0	0	0

Cipru	1	0	0	0	0	1
Elveția	1	0	0	0	0	1
Munte negru	1	0	0	0	1	0
Algeria	1	1	0	0	0	0
Maroc	1	1	0	0	0	0
Peru	1	1	0	0	0	0
Slovenia	1	0	0	0	0	1
Ungaria	1	1	0	0	0	0
Vietnam	1	0	0	1	0	0
Arabia Saudită	1	0	0	1	0	0
Coasta de Fildes	1	0	0	0	0	1
El Salvador	1	0	1	0	0	0
Filipine	1	0	0	0	0	1
Finlanda	1	1	0	0	0	0
Luxemburg	1	0	0	0	0	1
Mali	1	0	0	0	0	1
Malta	1	0	0	0	0	1
Nepal	1	0	0	0	0	1
Venezuela	1	0	0	0	0	1
Altele	9	4	0	0	1	4

Notă : *Investiții străine include: asociat, acționar și funcție de conducere;

** Proiecte include: Proiect național și Proiect investițional

Reînregirea familiei

Legislația națională acordă dreptul pentru reînregirea familiei cu străinii, atât pentru cetățenii Republicii Moldova, cât și pentru străinii care legal deja se află în țară. În anul 2019 au sosit în Republica Moldova pentru reînregirea familiei 1.628 de străini. Din numărul total, cei mai mulți (1.432 persoane) au sosit pentru reînregirea familiei la soț/soție cetățean al Republicii Moldova. Distribuția numărului străinilor sosiți pentru reînregirea familiei după țara de cetățenie pune în evidență trei țări: Federația Rusă, Ucraina și România. Pe parcursul anului 2019 au sosit pentru reînregirea familiei cetățeni ai cca 63 de state.

Tabelul 7. Repartiția numărului imigranților străini sosiți pentru reînregirea familiei în Republica Moldova, după tip și țara de emigrare, în anul 2019

Țara	Total sosiți pentru reînregirea familiei	<i>inclusiv:</i>		
		cu cetățean al RM	cu cetățean străin	independent*
Total	1628	1432	184	12
<i>din care:</i>				
Federația Rusă	520	490	30	0
Ucraina	511	465	40	6
România	147	130	17	0
Turcia	69	51	18	0
Italia	56	55	1	0

Belarus	37	29	6	2
Azerbaidjan	34	19	15	0
Israel	23	15	8	0
Tadjikistan	20	19	1	0
Kazahstan	18	6	11	1
SUA	17	11	6	0
Uzbekistan	17	17	0	0
Armenia	17	10	6	1
Georgia	11	8	3	0
Kârgâzstan	11	10	1	0
Liban	9	9	0	0
Germania	7	6	1	0
Iordania	7	7	0	0
Lituania	5	4	1	0
Franța	4	3	1	0
Bulgaria	4	2	2	0
Grecia	4	3	0	1
Portugalia	4	3	1	0
Tunisia	4	1	3	0
Siria	4	4	0	0
Camerun	3	0	3	0
China	3	2	1	0
Marea Britanie	3	3	0	0
Pakistan	3	3	0	0
Nigeria	3	3	0	0
Mexic	3	2	1	0
Iran	3	3	0	0
Spania	2	1	1	0
Suedia	2	2	0	0
Canada	2	1	0	1
Japonia	2	2	0	0
Irak	2	2	0	0
Turkmenistan	2	2	0	0
Elveția	2	2	0	0
Sudan	2	2	0	0
Serbia	1	1	0	0
India	1	1	0	0
Olanda	1	0	1	0
Egipt	1	1	0	0
Letonia	1	1	0	0
Africa de Sud	1	0	1	0
Belgia	1	1	0	0
Cipru	1	1	0	0
Bosnia și Herțegovina	1	1	0	0
Irlanda	1	1	0	0
Algeria	1	1	0	0
Emiratele Arabe Unite	1	1	0	0
Ungaria	1	0	1	0
Vietnam	1	1	0	0
Argentina	1	1	0	0

Australia	1	1	0	0
Estonia	1	1	0	0
Libia	1	1	0	0
Malaysia	1	1	0	0
Alte	12	9	3	0

***Notă:** Străinului titular al unui drept de ședere provizorie pentru reîntregirea familiei i se poate acorda sau prelungi dreptul de ședere provizorie în mod **independent** dacă: a) devine major; b) deține de cel puțin 5 ani dreptul de ședere provizorie pentru reîntregirea familiei; c) persoana care a solicitat reîntregirea familiei a decedat; d) căsătoria a încetat prin divorț sau deces; e) este victimă a violenței în familie⁵

La studii

În prezent cca 20 de instituții superioare de învățământ din Republica Moldova înmatriculează la studii străini care provin din aproximativ 37 de state. Cele mai solicitate instituții de învățământ sunt: USMF, ULIM, USM, UPS „Ion Creangă”, ASEM, UASM, UTM, Academia de Muzică, Teatru și Arte Plastice, Universitatea din Comrat, Universitatea Slavonă.

În anul 2019 drept de ședere în scop de studii a fost acordat pentru 652 străini. Ponderea cea mai mare din totalul imigranților străini sosiți la studii revine cetățenilor Indiei, din ei majoritatea au fost înmatriculați la studii universitare.

Tabelul 8. Repartiția numărului imigranților străini sosiți la studii în Republica Moldova, după tipul studiilor și țara de emigrare, în anul 2019

Țara	Total sosiți la studii	<i>inclusiv pentru:</i>		
		studii preuniversitare	studii universitare	studii postuniversitare
Total	652	69	542	41
<i>din care:</i>				
India	316	3	312	1
SUA	64	17	46	1
Israel	53	7	45	1
Ucraina	44	9	29	6
Turcia	42	18	21	3
România	39	1	16	22
Azerbaidjan	11	1	10	0
China	11	2	5	4
Federația Rusă	10	1	9	0
Nigeria	9	0	9	0
Pakistan	6	1	5	0
Italia	3	0	3	0
Kârgâzstan	3	3	0	0
Marea Britanie	3	0	2	1
Iordania	3	3	0	0
Canada	3	0	3	0
Spania	2	0	2	0
Polonia	2	0	1	1

⁵ legis.md/cautare/getResults?doc_id=122081&lang=ro

Irak	2	0	2	0
Cipru	2	0	2	0
Coreea de Sud	2	0	2	0
Iran	2	0	2	0
Sudan	2	0	2	0
Germania	1	1	0	0
Belarus	1	0	1	0
Kazahstan	1	1	0	0
Bulgaria	1	0	1	0
Grecia	1	0	0	1
Suedia	1	0	1	0
Danemarca	1	0	1	0
Egipt	1	0	1	0
Emiratele Arabe Unite	1	1	0	0
Maroc	1	0	1	0
Peru	1	0	1	0
Coreea de Nord	1	0	1	0
Myanmar	1	0	1	0
Norvegia	1	0	1	0
Alte	4	0	4	0

2.3. Repatriere

Pe parcursul anului 2019 Biroul migrație și azil a acordat dreptul la repatriere cu eliberarea confirmării de repatriere pentru 160 străini (inclusiv: 6 copii minori incluși în dosarul părinților), care au solicitat stabilirea cu traiul permanent în Republica Moldova.

Principalele motive invocate pentru repatriere au fost dorința persoanelor de a reveni în Patrie și dorința de reunificare a familiei, cumulând 142 cazuri.

Majoritatea persoanelor ce au obținut drept de repatriere au sosit din Federația Rusă și Ucraina (respectiv 78 persoane și 59 persoane).

Temeiul acordării dreptului de repatriere a fost: urmaș al băștinașului și născut(ă) în Republica Moldova.

Tabelul 9. Acordarea dreptului de repatriere în Republica Moldova, în funcție de diferite caracteristici ale străinilor, în anul 2019

Indicatorul	Persoane
1. Total repatriați	160
<i>din ei:</i>	
Pensionari	9
Copii minori până la 16 ani	11(din care: 6 incluși în dosarul părinților)
2. După sexe:	
Ambele sexe	154*
Feminin	81
Masculin	73
3. După naționalități:	154
Ruși	72
Ucraineni	49

Moldoveni	17
Bulgari	3
Armeni, Beloruși, Evrei, Găgăuzi, Kazahi	câte 2 persoane
Alte naționalități	3
4. Au sosit din :	154
Federația Rusă	78
Ucraina	59
Republica Belarus	3
Armenia, Kazahstan, SUA	câte 2 persoane
Alte state (din care: Belgia, Georgia, Germania, Israel, România)	câte 1 persoană
5. Motivul repatrierii	154
La familie	104
În Patrie	38
La rude	11
Alte motive	1
6. Temeiul acordării statutului de repatriat :	154
Urmaș al băștinasilui	123
Nascut(ă) în RM	30
Anterior a domiciliat stabil în RM -10 ani	1

* Notă : 154 - fără minorii incluși în dosarul părinților

Tabelul 10. Numărul persoanelor repatriate după țara de cetățenie, sexe, motivul și temeiul acordării dreptului la repatriere, în anul 2019

Țara		Total persoane repatriate	<i>inclusiv:</i>				
			Motivul repatrierii :			Temeiul acordării dreptului de repatriat	
			La familie	În Patrie	La rude (altele)	Nascut (ă) în RM	Urmaș al băștinasilui
Total	Ambele sexe	154*	104	38	12	31	123
	Femei	81	53	21	7	16	65
	Bărbați	73	51	17	5	15	58
<i>inclusiv din:</i>							
Armenia	Femei	1	-	1	-	-	1
	Bărbați	1	1	-	-	-	1
Belarus	Femei	1	-	1	-	1	-
	Bărbați	2	2	-	-	-	2
Belgia	Femei	-	-	-	-	-	-
	Bărbați	1	-	1	-	1	-
Federația Rusă	Femei	42	28	11	3	9	33
	Bărbați	36	26	9	1	9	27
Georgia	Femei	-	-	-	-	-	-
	Bărbați	1	-	-	1	-	1
Germania	Femei	-	-	-	-	-	-
	Bărbați	1	-	1	-	1	-
Israel	Femei	1	1	-	-	-	1
	Bărbați	-	-	-	-	-	-
Kazahstan	Femei	1	1	-	-	-	1
	Bărbați	1	1	-	-	-	1
România	Femei	1	0	1	-	1	-

	Bărbați	-	-	-	-	-	-
SUA	Femei	1	-	-	1	-	1
	Bărbați	1	-	-	1	-	1
Ucraina	Femei	32	22	7	3	5	27
	Bărbați	27	20	5	2	3	24
Alte	Femei	1	1	-	-	-	1
	Bărbați	2	1	1	-	1	1

* Notă : fără minorii incluși în dosarul părinților

2.4. Documentarea străinilor cu acte de identitate

Pe parcursul anului 2019, concomitent cu acordarea dreptului de ședere, a fost asigurată și documentarea străinilor, inclusiv a celor prezenți în Republica Moldova din perioada anterioară. Astfel, în anul 2019 au fost documentați cu acte de identitate 9.514 străini, dintre care: 5.786 – bărbați și 3.728 – femei, din aproximativ 105 state. Din totalul străinilor documentați 8.506 persoane (89,4%) au fost documentate cu permise de ședere provizorie și 1.008 persoane (10,6%) cu permise de ședere permanentă.

Tabelul 11. Distribuția numărul străinilor documentați cu acte de identitate în Republica Moldova, după țara de cetățenie și sexe, în anul 2019

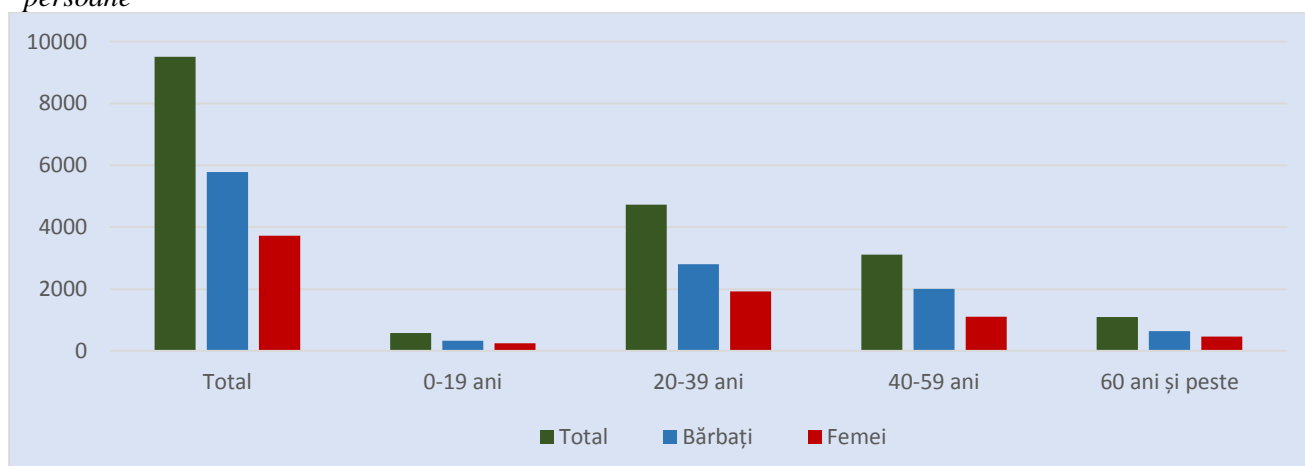
Țara	Total	din care:	
		Bărbați	Femei
Total	9514	5786	3728
<i>inclusiv din :</i>			
Africa de Sud	9	6	3
Albania	6	4	2
Algeria	5	3	2
Apatrid (Ar.1 C.1954)	80	35	45
Argentina	2	2	-
Armenia	100	63	37
Australia	12	7	5
Austria	12	6	6
Azerbaidjan	302	265	37
Bangladesh	2	2	-
Republica Belarus	108	30	78
Belgia	11	9	2
Beneficiar de protecție umanitară	67	50	17
Bosnia și Herțegovina	3	3	-
Brazilia	16	10	6
Bulgaria	42	25	17
Burkina Faso	1	1	-
Camerun	14	10	4
Canada	11	7	4
Cehia	10	5	5
China	45	19	26
Cipru	3	3	-
Coasta de Fildeș	1	1	-

Columbia	3	3	-
Coreea de Sud	9	5	4
Croația	15	12	3
Danemarca	14	12	2
Egipt	20	19	1
El Salvador	1	1	-
Elveția	19	12	7
Estonia	4	3	1
Etiopia	1	-	1
Federația Rusă	1565	550	1015
Filipine	6	1	5
Finlanda	11	5	6
Franța	54	33	21
Georgia	57	40	17
Germania	64	36	28
Ghana	1	1	-
Grecia	30	23	7
India	363	183	180
Indonezia	12	-	12
Insulele Fiji	1	1	-
Iordania	34	33	1
Irak	13	13	-
Iran	14	13	1
Irlanda	4	3	1
Israel	1057	802	255
Italia	253	237	16
Japonia	9	6	3
Kazahstan	66	22	44
Kârgâzstan	38	17	21
Letonia	11	7	4
Liban	39	38	1
Libia	5	5	-
Lituania	18	9	9
Luxemburg	1	1	-
Macedonia	1	1	-
Madagascar	2	-	2
Malta	1	1	-
Marea Britanie	64	40	24
Maroc	4	2	2
Mexic	13	10	3
Mongolia	3	1	2
Munte negru	3	3	-
Myanmar	1	1	-
Nepal	4	2	2
Nigeria	16	14	2
Norvegia	10	5	5
Olanda	13	9	4
Pakistan	15	14	1
Peru	2	1	1
Polonia	40	20	20
Portugalia	5	5	-

Refugiat (Conf.Art.1 Conv.1951)	33	19	14
Republica Congo	1	-	1
Republica Coreea	1	1	-
Republica Dominicană	1	-	1
România	800	570	230
Serbia	22	14	8
Singapore	5	2	3
Siria	75	70	5
Slovacia	9	6	3
Slovenia	4	4	-
Spania	30	20	10
SUA	340	190	150
Sudan	9	9	-
Suedia	26	16	10
Surinam	1	1	-
Tadjikistan	65	54	11
Tanzania	2	2	-
Thailanda	3	-	3
Trinidad Tobago	1	1	-
Tunisia	8	7	1
Turcia	917	858	59
Turkmenistan	12	3	9
Ucraina	2053	902	1151
Ungaria	6	3	3
Uzbekistan	211	189	22
Venezuela	2	1	1
Vietnam	6	3	3

Figura 1. Distribuția numărului străinilor documentați cu acte de identitate, după grupe mari de vârstă și sexe, în anul 2019

persoane



Tabelul 12. Distribuția numărului străinilor documentați cu permise de ședere provizorie, după scop, în anul 2019

Scopul	Persoane	%
Total	8506	100
<i>din care:</i>		
Muncă:	2445	28,74
Lucrător imigrant	1393	16,38
Lucrător detașat	263	3,09
Investiții	162	1,90
Proiecte	342	4,02
Alte activități	285	3,35
Studii:	1735	20,40
Preuniversitare	73	0,86
Universitare	1612	18,95
Postuniversitare	50	0,59
Reîntregirea familiei:	3508	41,24
cu cetățean al RM	3075	36,15
cu cetățean străin	401	4,71
reîntregirea familiei în mod independent	32	0,38
Alte cazuri:	818	9,62
Activități umanitare	49	0,58
Activități religioase	239	2,81
Activități de voluntariat	162	1,90
Alte cazuri justificate	329	3,87
Alte cazuri cu drept la dobândirea cetățeniei RM	39	0,46

Tabelul 13. Numărul permiselor de ședere eliberate/înmânate, în funcție de tipul permisului și țara de cetățenie a străinului, în anul 2019

Țara	Total permise eliberate/înmânate	din care permise de ședere :	
		provizorie	permanentă
Total	9738	8870	868
<i>din care:</i>			
Ucraina	2031	1689	342
Federația Rusă	1619	1350	269
Israel	1149	1146	3
Turcia	1022	1009	13
România	792	731	61
SUA	380	372	8
India	376	375	1
Azerbaidjan	327	308	19
Italia	276	265	11
Uzbekistan	228	226	2
Republica Belarus	107	91	16
Armenia	101	81	20
Siria	81	56	25
Germania	74	69	5
Kazahstan	66	59	7
Tadjikistan	65	63	2

Marea Britanie	62	61	1
Franța	57	55	2
Georgia	57	53	4
China	49	49	0
Polonia	43	42	1
Iordania	40	31	9
Liban	41	34	7
Bulgaria	41	34	7
Kârgâzstan	41	41	0
Grecia	32	32	0
Spania	30	30	0
Suedia	28	28	0
Egipt	21	18	3
Elveția	22	20	2
Lituania	18	16	2
Serbia	18	16	2
Nigeria	18	17	1
Brazilia	16	16	0
Pakistan	16	16	0
Danemarca	16	16	0
Croația	14	14	0
Irak	14	13	1
Iran	15	11	4
Camerun	15	15	0
Olanda	13	13	0
Sudan	10	8	2
Australia	14	14	0
Mexic	12	12	0
Finlanda	12	12	0
Indonezia	12	12	0
Letonia	13	13	0
Turkmenistan	12	7	5
Canada	12	12	0
Cehia	12	12	0
Austria	11	9	2
Belgia	11	10	1
Norvegia	11	11	0
Africa de Sud	10	10	0
Tunisia	10	10	0
Coreea de Sud	9	8	1
Japonia	8	6	2
Albania	7	6	1
Slovacia	6	6	0
Ungaria	7	7	0
Filipine	7	7	0
Portugalia	6	6	0
Vietnam	6	4	2
Algeria	5	5	0
Libia	5	5	0
Munte negru	5	5	0
Singapore	5	5	0

Estonia	5	4	1
Irlanda	4	4	0
Maroc	4	4	0
Nepal	4	4	0
Slovenia	5	5	0
Cipru	4	4	0
Bosnia și Herțegovina	3	3	0
Columbia	3	3	0
Mongolia	3	3	0
Republica Congo	5	5	0
Argentina	2	2	0
Bangladesh	2	1	1
Madagascar	2	2	0
Peru	2	2	0
Tanzania	2	2	0
Thailanda	1	1	0
Venezuela	2	2	0
Republica Coreea	2	2	0
Burkina Faso	1	1	0
Coasta de Fildeș	1	1	0
El Salvador	1	1	0
Ghana	1	1	0
Insulele Fiji	1	1	0
Luxemburg	1	1	0
Macedonia	1	1	0
Malta	1	1	0
Myanmar	1	1	0
Republica Dominicană	1	1	0
Surinam	1	1	0
Trinidad Tobago	1	1	0
Yemen	1	1	0
Uganda	1	1	0

2.5. Stocul străinilor în Republica Moldova

La data de 31.12.2019 în Republica Moldova, conform datelor Agenției Servicii Publice, numărul străinilor documentați cu permise de ședere valabile a constituit 18.874 persoane, din care: 6.476 străini dețineau permise de ședere permanentă și 12.398 – permise de ședere provizorie, din cca 114 state.

În același timp în Registrul de Stat al Populației erau luate în evidență 1.893 persoane cu statut de apatrid, 1.601 persoane cu cetățenia nedeterminată și 8.040 persoane cu pașaport de tip sovietic.

Tabelul 14. Distribuția numărului srăinilor documentați cu permise de ședere valabile în Republica Moldova, după tip și țara de cetățenie, stoc la data de 31.12.2019

persoane

Țara	Total străini cu permise valabile	din care cu permis de ședere:	
		permanentă	provizorie
Total	18874	6476	12398
<i>din care:</i>			
Ucraina	5558	2789	2769
Federația Rusă	4558	2435	2123
Israel	1717	36	1681
Turcia	1218	142	1076
România	1018	210	808
Italia	519	53	466
SUA	482	30	452
India	480	4	476
Azerbaidjan	440	103	337
Uzbekistan	297	28	269
Republica Belarus	254	109	145
Armenia	219	89	130
Kazahstan	176	73	103
Republica Arabă Siriană	126	39	87
Germania	117	30	87
Tadjikistan	104	9	95
Georgia	104	27	77
Marea Britanie	87	7	80
China	74	4	70
Iordania	71	26	45
Franța	68	5	63
Kârgâzstan	68	5	63
Liban	67	16	51
Grecia	65	10	55
Bulgaria	60	19	41
Polonia	52	10	42
Lituania	42	22	20
Suedia	35	1	34
Egipt	32	6	26
Olanda	30	4	26
Elveția	31	4	27
Spania	31	1	30
Letonia	31	16	15
Austria	29	6	23
Irak	25	3	22
Serbia	25	7	18
Pakistan	23	1	22
Sudan	22	10	12
Belgia	22	6	16
Republica Islamică Iran	22	7	15
Canada	21	2	19
Australia	20	1	19
Danemarca	20	1	19

Norvegia	20	1	19
Turkmenistan	19	12	7
Nigeria	18	1	17
Finlanda	16	-	16
Brazilia	16	-	16
Croatia	16	1	15
Cipru	15	2	13
Africa de Sud	15	-	15
Viet Nam	14	6	8
Japonia	14	5	9
Congo	13	-	13
Indonezia	12	1	11
Tunisia	12	2	10
Republica Cehă	11	3	8
Republica Coreea	11	1	10
Albania	11	5	6
Estonia	11	3	8
Camerun	11	1	10
Algeria	10	2	8
Irlanda	9	2	7
Nepal	9	1	8
Filipine	8	-	8
Slovacia	7	1	6
Portugalia	6	-	6
Ungaria	6	-	6
Mexic	6	-	6
Jamahiriya Arabă Libiană	6	-	6
Slovenia	6	1	5
Bangladesh	5	3	2
Republica Macedonia	5	-	5
Mongolia	5	1	4
Singapore	5	-	5
Afganistan	4	1	3
Maroc	4	1	3
Thailanda	3	-	3
Yemen	3	1	2
Madagascar	3	1	2
Bosnia și Herțegovina	3	-	3
Burkina Faso	2	-	2
Cuba	2	2	-
Liechtenstein	2	-	2
Luxemburg	2	1	1
Noua Zeelandă	2	2	-
Peru	2	-	2
Republica Unită Tanzania	2	-	2
San Marino	2	2	-
Ghana	2	1	1
Munte negru	2	-	2
Argentina	2	-	2
Republica Niger	2	1	1
Columbia	2	-	2

Venezuela	2	-	2
Coasta de Fildeș	1	-	1
Costa Rica	1	-	1
Etiopia	1	-	1
Sierra Leone	1	1	-
Arabia Saudită	1	-	1
Fiji	1	-	1
Honduras	1	-	1
Kenya	1	1	-
Malaysia	1	-	1
Paraguay	1	-	1
Republica Dominicană	1	-	1
Sfântul Kitts și Nevis	1	-	1
Suriname	1	-	1
Myanmar	1	-	1
Mauritania	1	-	1
Malta	1	-	1
Uganda	1	-	1
Trinidad și Tobago	1	-	1

Sursa : ASP

Tabelul 15. Numărul apatrizilor și a persoanelor cu cetățenie nedeterminată pe teritoriul Republicii Moldova luați în evidență, stoc la data de 31.12.2019

	Persoane	Pondere în numărul populației țării, %
Apatrizi - total	1899	0,06
<i>din care:</i>		
<i>Apatrizi cu acte valabile</i>	<i>1156</i>	<i>x</i>
<i>Apatrizi cu acte expirate</i>	<i>743</i>	<i>x</i>
Persoane cu cetățenia nedeterminată	1601	0,05
Persoane cu pașaport de tip sovietic	8040	0,25

Sursa : ASP

Tabelul 16. Distribuția numărului apatrizilor luați în evidență pe teritoriul Republicii Moldova, după țara de origine/ proveniență, stoc la data de 31.12.2019

Țara de origine/ proveniență	Persoane	%
Apatrizi	1899	100
<i>din care:</i>		
Republica Moldova	1008	53,08
Federația Rusă	398	20,96
Ucraina	246	12,96
Kazahstan	89	4,69
Republica Belarus	27	1,42
Uzbekistan	24	1,26
Georgia	20	1,05
Azerbaidjan	15	0,79
Germania	8	0,42
Palestina	7	0,37
Armenia	7	0,37
Alte țări	50	2,63

Sursa : ASP

3. Combaterea șederii ilegale a străinilor

Șederea străinilor pe teritoriul RM este un drept, prevăzut de Legea nr.200/2010⁶ privind regimul străinilor în Republica Moldova. În privința străinilor care încalcă regimul de ședere se aplică atât măsuri: administrative, ex: revocarea dreptului de ședere, plasarea în custodie publică, returnare și îndepărtare, inclusiv sub escortă, stabilirea interdicțiilor de intrare în țară ș.a., cât și atragere la răspundere contravențională și penală.

Pe parcursul anului 2019, angajații BMA, au încheiat 2.944 procese-verbale contravenționale străinilor, care au încălcat regimul de ședere. Din numărul total al contravențiilor documentate, partea cea mai considerabilă (90%), revine încălcărilor de către străini a regulilor de ședere și cca 10% revin încălcărilor ce țin de munca nedeclarată.

Suma amenzilor aplicate străinilor pentru încălcarea regimului de ședere pe teritoriul Republicii Moldova în anul 2019 a constituit 5 433 400 lei.

În raport cu țara de cetățenie cele mai multe încălcări au fost comise de persoanele din Ucraina și Federația Rusă, care însumează o pondere de 41%, urmate de cei din Turcia, Israel și România cu o pondere de cca 8% fiecare.

În anul 2019 au fost înregistrate 535 cazuri de returnare a străinilor, 117 străini - luați în custodie publică, iar 34 străini - declarați persoane indezirabile pe teritoriul Republicii Moldova.

Tabelul 17. Numărul cazurilor documentate de încălcare de către străini a regulilor de ședere în Republica Moldova, în funcție de tipul încălcării și regiunea de depistare, în anul 2019

Tipul încălcării	Total	inclusiv regiunea de responsabilitate a BMA*:		
		Nord	Centru	Sud
Total	2944	528	1986	430
<i>inclusiv :</i>				
Ședere ilegală	2469	383	1762	324
Muncă nedeclarată	475	145	224	106
Alte cazuri	0	0	0	0

***Notă:**

Nord - mun. Bălți și raioanele: Telenеști, Sîngerei, Florești, Soroca, Rezina, Fălești, Șoldănești, Dondușeni, Glodeni, Râșcani, Drochia, Edineț, Briceni și Ocnіța;

Centru - mun. Chișinău și raioanele: Criuleni, Dubăsari, Orhei, Strășeni, Călărași, Ungheni, Nisporeni, Hîncești, Ialoveni, Anenii-Noi, Căușeni și Ștefan-Vodă;

Sud - mun. Comrat și raioanele : Basarabeasca, Cahul, Cantemir, Ceadâr-Lunga, Cimișlia, Comrat, Leova, Taraclia și Vulcănești.

Tabelul 18. Distribuția numărului încălcărilor regulilor de ședere în Republica Moldova de către străini, după țara de cetățenie și regiunea de depistare, în anul 2019

Țara	Total	inclusiv regiunea de responsabilitate a BMA:		
		Nord	Centru	Sud
Total	2944	528	1986	430
<i>din care:</i>				
Ucraina	692	204	286	202

⁶ legis.md/cautare/getResults?doc_id=122081&lang=ro

Federația Rusă	515	126	289	100
Turcia	236	6	191	39
Israel	229	-	229	-
România	223	43	159	21
Azerbaidjan	134	10	113	11
India	104	-	104	-
Uzbekistan	100	23	64	13
Italia	87	6	73	8
Tadjikistan	85	16	65	4
SUA	62	3	58	1
Armenia	39	6	28	5
Kazahstan	36	7	24	5
Belarus	32	18	9	5
Alte țări	370	60	294	16

Tabelul 19. Numărul deciziilor de revocare a dreptului de ședere după țara de origine a străinului și subdiviziunea BMA emitentă a deciziei

Țara	Total	<i>inclusiv regiunea de responsabilitate a BMA:</i>		
		Nord	Centru	Sud
Total	545	38	490	17
<i>din care:</i>				
Israel	167	0	167	0
Turcia	101	2	94	5
Ucraina	42	9	30	3
România	41	13	26	2
India	25	0	25	0
Federația Rusă	21	2	15	4
Uzbekistan	21	0	21	0
Azerbaidjan	17	1	16	0
SUA	14	0	14	0
Serbia	8	6	2	0
Alte țări	88	5	80	3

Tabelul 20. Numărul deciziilor de returnare după țara de origine a străinului și subdiviziunea BMA emitentă a deciziei

Țara	Total	<i>inclusiv regiunea de responsabilitate a BMA:</i>		
		Nord	Centru	Sud
Total	535	93	331	111
<i>din care:</i>				
Ucraina	122	37	43	42
Turcia	87	4	68	15
Azerbaidjan	55	4	50	1
România	52	10	25	17
Federația Rusă	43	7	17	19
Israel	28	0	28	0
Uzbekistan	25	6	15	4
India	17	0	17	0

Tadjikistan	11	2	9	0
Italia	10	1	5	4
Alte țări	85	22	54	9

Tabelul 21. Numărul deciziilor de returnare sub escortă după țara de origine a străinului și subdiviziunea BMA emitentă a deciziei

Țara	Total	<i>inclusiv regiunea de responsabilitate a BMA:</i>		
		Nord	Centru	Sud
Total	124	47	49	28
<i>din care:</i>				
Ucraina	31	12	5	14
Turcia	21	6	13	2
Federația Rusă	18	11	4	3
Armenia	7	3	3	1
Uzbekistan	7	3	2	2
Bangladesh	6	0	6	0
R.Belarus	5	2	1	2
Azerbaidjan	4	0	2	2
Tadjikistan	3	2	1	0
Marea Britanie	3	1	2	0
Alte țări	19	7	10	2

Tabelul 22. Distribuția numărului persoanelor luate în custodie publică, după regiunea de depistare

Regiunea	Persoane	%
Total	117	100
<i>inclusiv :</i>		
Nord	44	37,6
Centru	53	45,3
Sud	20	17,1

Tabelul 23. Distribuția numărului de persoane luate în custodie publică în funcție de țara de origine a străinului

Țara	Persoane	%
Total	117	100
<i>din care:</i>		
Turcia	24	20,5
Federația Rusă	20	17,1
Ucraina	18	15,4
Bangladesh	6	5,1
Uzbekistan	6	5,1
Armenia	5	4,3
R.Belarus	5	4,3
Tadjikistan	4	3,4
Azerbaidjan	2	1,7
Kârgâzstan	2	1,7

Kazahstan	2	1,7
Georgia	2	1,7
Apatrizi	8	6,8
Alte țări	13	11,1

Tabel 24. Numărul străinilor declarați persoane indezirabile în funcție de țara de origine

Țara	persoane	%
Total	34	100
<i>din care:</i>		
Israel	7	20,6
Congo	6	17,7
Federația Rusă	3	8,9
Camerun	2	6,0
India	2	6,0
Tadjikistan	2	6,0
Turcia	1	2,9
Ucraina	1	2,9
Uzbekistan	1	2,9
Spania	1	2,9
Franța	1	2,9
Pakistan	1	2,9
Afganistan	1	2,9
Armenia	1	2,9
Germania	1	2,9
Danemarca	1	2,9
Coasta de Fildeș	1	2,9
Apatrid	1	2,9

Tabelul 25. Numărul străinilor îndepărtării sub escortă în funcție de țara de origine

Țara	Persoane	%
Total	92	100
<i>din care:</i>		
Ucraina	23	25,0
Federația Rusă	17	18,7
Turcia	12	13,0
Uzbekistan	5	5,4
Armenia	5	5,4
Tadjikistan	4	4,3
R.Belarus	4	4,3
Israel	4	4,3
Azerbaidjan	3	3,3
Kârgâzstan	2	2,2
India	2	2,2
Camerun	2	2,2
Alte țări	9	9,7

4. Azil și Apatridie

4.1. Azilul

Protecția internațională a străinilor în Republica Moldova este realizată în limitele prevederilor normelor internaționale în domeniu⁷, precum și a legislației naționale care derivă de la acestea. Instituția azilului servește un indicator al respectării de către țară a drepturilor și libertăților de bază ale omului și respectarea cerințelor dreptului umanitar. Ponderea angajamentelor asumate de RM în domeniu poate fi comparată cu ponderea statelor ex-sovietice cum ar fi Letonia, Lituania și Estonia. Numărul solicitărilor de azil primite și a deciziilor de acordare a protecției internaționale în coraport cu PIB pe cap de locuitor și corelat cu numărul solicitărilor de azil la 100.000 populație denotă sarcina sporită a RM în raport cu țările menționate (*a se vedea Tabelul 30*)

În Republica Moldova pe parcursul anului 2019 au fost depuse 118 cereri de azil la prima solicitare.

În structura numărului solicitanților de azil la prima solicitare, după țările de origine, predominau cetățenii Turciei (19%) și Bangladeshului (15%).

În total în Sistemul de azil din Republica Moldova la data de 31.12.2019 erau înregistrate 530 persoane, din care: solicitanți de azil - 107 persoane, refugiați -166 persoane și beneficiari de protecție umanitară - 257 persoane.

Distribuția numărului persoanelor incluse în Sistemul de azil după: i) țara de origine, relevă că, cei mai mulți erau din Siria, urmați de cei din Ucraina și Turcia; ii) Potrivit distribuției pe sexe, bărbații aveau o pondere de 68 procente, iar femeile de 32 procente; iii) După grupa de vârstă, majoritatea (78%) persoanelor sunt în vârstă aptă de muncă (18-59 ani).

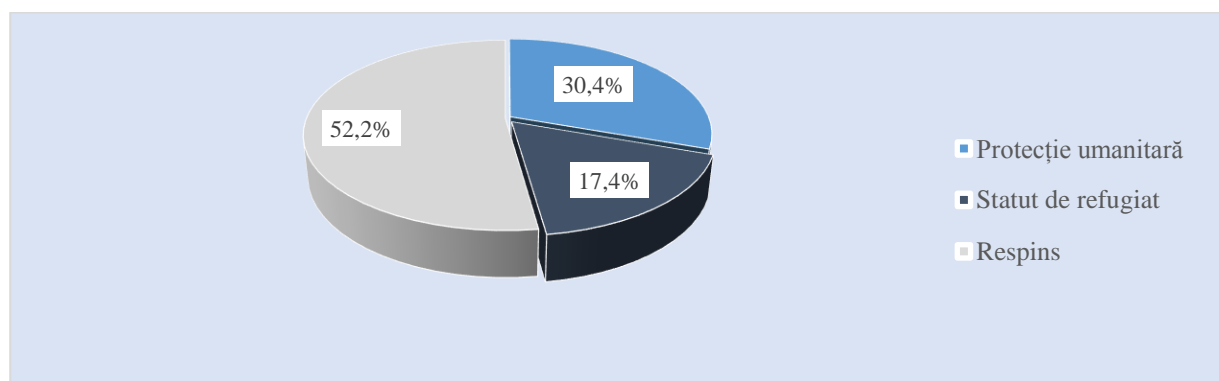
Tabelul 26. Distribuția numărului solicitanților de azil, după țara de origine, în anul 2019

Țara de origine	persoane	%
Total	118	100
<i>inclusiv din :</i>		
Turcia	22	18,6
Bangladesh	17	14,5
Armenia	9	7,6
Siria	7	5,9
Azerbaidjan	7	5,9
India	7	5,9
Afganistan	6	5,1
Ucraina	5	4,2
Federația Rusă	5	4,2
Georgia	3	2,5
Kârgâzstan	3	2,5
Yemen	3	2,5
Irak	3	2,5
Nigeria	3	2,5
Libia	3	2,5
Uzbekistan	2	1,7

⁷Legea nr.677 din 23 noiembrie 2001, pentru aderarea Republicii Moldova la Convenția privind statutul refugiaților, precum și la Protocolul privind statutul refugiaților.

Camerun	2	1,7
Pakistan	2	1,7
Tadjikistan	2	1,7
Ecuador	2	1,7
Albania, Insulele Comore, Togo, Turkmenistan, SUA	câte 1 persoană	4,3

Figura 2. Structura numărului deciziilor emise privind cererile de azil, după tipul deciziei și forma de protecție acordată, în anul 2019



Tabelul 27. Numărul persoanelor cărora li s-a acordat protecție internațională pe teritoriul Republicii Moldova (statut de refugiat, protecție umanitară) în anul 2019

Țara de origine	persoane	%
Total	32	100
<i>inclusiv din :</i>		
Turcia	14	43,7
Afganistan	6	18,8
Siria	6	18,8
Yemen	3	9,4
Turkmenistan	2	6,3
Tadjikistan	1	3,1

Tabelul 28. Numărul persoanelor incluse în Sistemul de azil după tip, stoc la data de 31.12.2019

Țara de origine	Total	Solicitanți de azil	Beneficiari de protecție umanitară	Refugiați
Total	530	107	257	166
<i>inclusiv din:</i>				
Afganistan	24	-	9	15
Armenia	23	7	13	3
Azerbaidjan	11	7	1	3
Angola	1	-	1	-
Bangladesh	23	23	-	

R. Belarus	2	1	-	1
Camerun	1	-	1	-
Coasta de Fildeș	1	1	-	-
Ecuador	2	2	-	-
Federația Rusă	7	4	-	3
Georgia	3	2	1	-
Ghana	1	1	-	-
Guineea	1	1	-	-
Insulele Comore	1	1	-	-
India	2	1	-	1
Iordania	2	-	-	2
Irak	24	3	14	7
Iran	4	-	4	-
Kazahstan	1	1	-	-
Kârgâzstan	13	2	-	11
Liban	1	1	-	-
Liberia	1	-	1	-
Libia	5	3	2	-
Nigeria	2	1	-	1
Pakistan	2	1	1	-
Palestina	4	-	1	3
Siria	214	4	138	72
Sudan	9	-	6	3
SUA	2	2	-	-
Tadjikistan	8	-	-	8
Togo	1	1	-	-
Turcia	55	29	-	26
Turkmenistan	4	-	2	2
Ucraina	58	5	52	1
Uzbekistan	9	3	2	4
Yemen	8	-	8	-

Tabelul 29. Numărul persoanelor incluse în Sistemul de azil după tip, sexe și grupe de vârstă, stoc la data de 31.12.2019

persoane

Țara	Total	<i>din care :</i>							
		Femei / grupa de vârstă, ani				Bărbați / grupa de vârstă, ani			
		Total	0-17	18-59	60 și peste	Total	0-17	18-59	60 și peste
Total	530	171	32	115	24	359	40	299	20
<i>Refugiați și beneficiari de protecție umanitară</i>									
Afghanistan	24	6	1	5	-	18	8	10	-
Angola	1	-	-	-	-	1	-	1	-
Armenia	16	6	-	5	1	10	-	8	2
Azerbaidjan	4	1	-	-	1	3	-	2	1
R.Belarus	1	-	-	-	-	1	-	1	-
Camerun	1	-	-	-	-	1	-	1	-

Palestina	4	-	-	-	-	4	-	4	-
Georgia	1	1	-	-	1	-	-	-	-
India	1	-	-	-	-	1	-	1	-
Iran	4	2	-	2	-	2	-	2	-
Irak	21	7	2	5	-	14	1	12	1
Iordania	2	1	-	1	-	1	-	1	-
Kârgâzstan	11	5	-	5	-	6	-	5	1
Liberia	1	-	-	-	-	1	-	1	-
Libia	2	-	-	-	-	2	-	2	-
Nigeria	1	1	-	1	-	-	-	-	-
Pakistan	1	-	-	-	-	1	-	1	-
Federația Rusă	3	1	-	-	1	2	-	1	1
Sudan	9	-	-	-	-	9	-	9	-
Siria	210	59	18	37	4	151	14	132	5
Tadjikistan	8	7	2	5	-	1	-	1	-
Turkmenistan	4	-	-	-	-	4	-	4	-
Turcia	26	10	2	8		16	3	13	-
Ucraina	53	35	1	19	15	18	4	9	5
Uzbekistan	6	2	-	2	-	4	-	3	1
Yemen	8	1		1	-	7	-	7	-
Total	423	145	26	96	23	278	30	231	17
<i>Solicitanți de azil</i>									
Armenia	7	1	-	1	-	6	2	4	-
Azerbaidjan	7	5	3	2		2	1		1
Bangladesh	23	1	-	1	-	22	1	21	-
R. Belarus	1	-	-	-	-	1	-	1	-
Insulele Comore	1	-	-	-	-	1	-	1	-
Ecuador	2	-	-	-	-	2	1	1	-
Georgia	2	-	-	-	-	2	-	2	-
Ghana	1	-	-	-	-	1	-	1	-
Guineea	1	-	-	-	-	1	-	1	-
Coasta de Fildeș	1	-	-	-	-	1	-	1	-
India	1	-	-	-	-	1	-	1	-
Irak	3	1	-	1	-	2	1	1	-
Kazahstan	1	1	-	-	1	-	-	-	-
Kârgâzstan	2	2	1	1	-	-	-	-	-
Libia	3	1	-	1	-	2	2	-	-
Liban	1	-	-	-	-	1	-	1	-
Nigeria	1	-	-	-	-	1	-	1	-
Pakistan	1	-	-	-	-	1	-	1	-
Federația Rusă	4	2	-	2	-	2	-	1	1
Siria	4	2	-	2	-	2	-	2	-
Togo	1	-	-	-	-	1	-	1	-
Turcia	29	8	1	7	-	21	2	18	1
Ucraina	5	1	1	-	-	4	-	4	-
SUA	2	1	-	1	-	1	-	1	-
Uzbekistan	3	-	-	-	-	3	-	3	-
Total	107	26	6	19	1	81	10	68	3

Tabelul 30. Numărul solicitărilor de azil depuse în Republica Moldova și unele state ex-sovietice corelat cu numărul populației și PIB pe cap de locuitor în anul 2019

Țara	Numărul populației ⁸ (persoane)	PIB pe cap de locuitor ⁹ (\$)	Numărul cererilor de azil depuse	Numărul deciziilor de acordare a protecției internaționale
Republica Moldova	2 640 438*	3 374	118	32
Estonia	1 328 360	38 811	94	52
Lituania	2 790 472	38 214	625	90
Letonia	1 908 100	32 204	181	23

Sursa: Banca Mondială

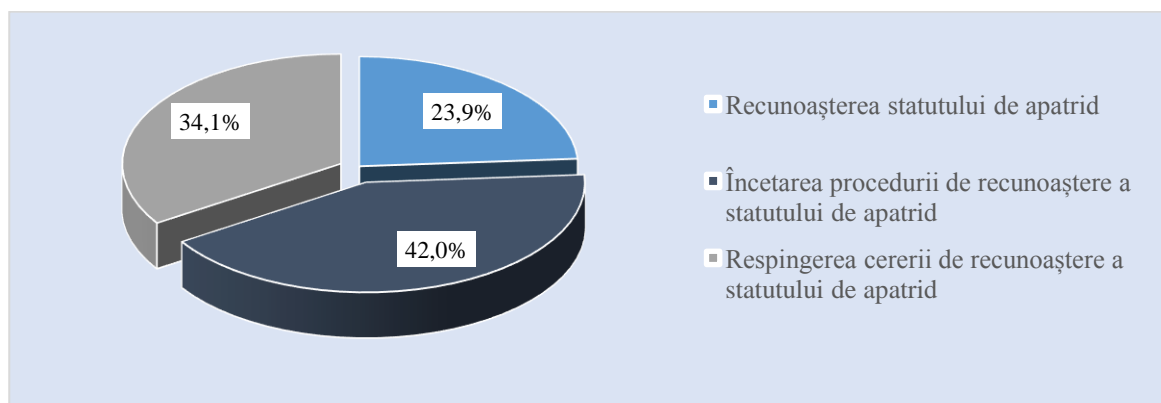
*Notă pentru Republica Moldova sursa: Biroul Național de Statistică

4.2. Apatridia

Procedura de recunoaștere a statutului de apatrid în Republica Moldova este realizată în limitele prevederilor normelor internaționale în domeniu, precum și a legislației naționale care derivă de la acestea¹⁰. De menționat, că legislația acordă accesul la procedură oricărei persoane de pe teritoriul țării indiferent de statut sau reședință pe care o are în Republica Moldova.

Pe parcursul anului 2019 pe teritoriul Republicii Moldova au solicitat recunoașterea statutului de apatrid **165** de persoane, dintre care 151 persoane au fost intervievate conform procedurilor stabilite. În același timp au fost emise 88 de decizii privind cererile de recunoaștere a statutului de apatrid (din care: 37 decizii de încetare a procedurii de recunoaștere a statutului de apatrid, 30 decizii de respingere a cererii de recunoaștere a statutului de apatrid și 21 decizii de recunoaștere a statutului de apatrid).

Figura 3. Structura numărului deciziilor emise privind cererile de recunoaștere a statutului de apatrid, după tip, în anul 2019



5. https://ru.wikipedia.org/wiki/%D0%A1%D0%BF%D0%B8%D1%81%D0%BE%D0%BA_%D1%81%D1%82%D1%80%D0%B0%D0%BD_%D0%BF%D0%BE_%D0%BD%D0%B0%D1%81%D0%B5%D0%BB%D0%B5%D0%BD%D0%B8%D1%8E

6. [https://ru.wikipedia.org/wiki/%D0%A1%D0%BF%D0%B8%D1%81%D0%BE%D0%BA_%D1%81%D1%82%D1%80%D0%B0%D0%BD_%D0%BF%D0%BE_%D0%92%D0%92%D0%9F_\(%D0%9F%D0%9F%D0%A1\)_%D0%BD%D0%B0_%D0%B4%D1%83%D1%88%D1%83_%D0%BD%D0%B0%D1%81%D0%B5%D0%BB%D0%B5%D0%BD%D0%B8%D1%8F](https://ru.wikipedia.org/wiki/%D0%A1%D0%BF%D0%B8%D1%81%D0%BE%D0%BA_%D1%81%D1%82%D1%80%D0%B0%D0%BD_%D0%BF%D0%BE_%D0%92%D0%92%D0%9F_(%D0%9F%D0%9F%D0%A1)_%D0%BD%D0%B0_%D0%B4%D1%83%D1%88%D1%83_%D0%BD%D0%B0%D1%81%D0%B5%D0%BB%D0%B5%D0%BD%D0%B8%D1%8F)

¹⁰Legea nr.252 din 08 decembrie 2011, pentru aderarea Republicii Moldova la Convenția privind reducerea cazurilor de apatridie, încheiată la New York la 30 august 1961

Figura 4. Structura numărului persoanelor cu statut de apatrid recunoscute în anul 2019, pe sexe, în %

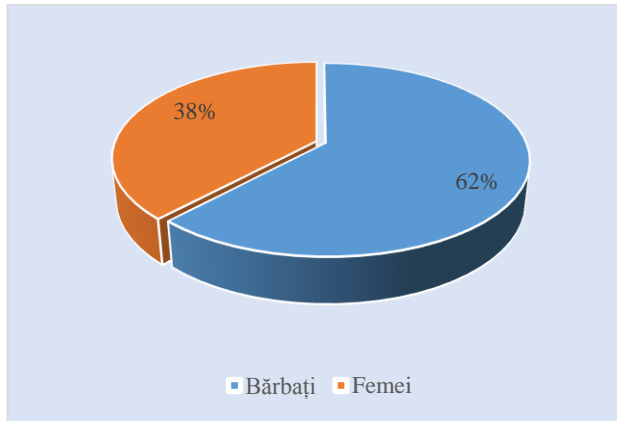
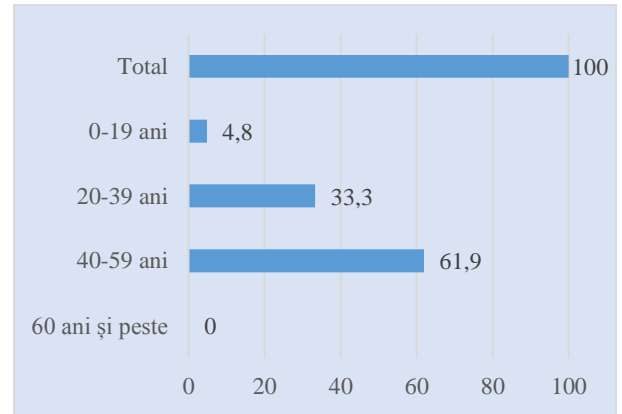


Figura 5. Structura numărului persoanelor cu statut de apatrid recunoscute în anul 2019, pe grupe de vârstă, în %



La data de 31.12.2019 în procedura de recunoaștere a statutului de apatrid au fost înregistrați 288 solicitanți ai statutului de apatrid.